

PbRm-08b FICHA TECNICA DE SEGUIMIENTO DE INDICADORES 2022 DE GESTIÓN O ESTRATEGICO

SISTEMA MUNICIPAL DIF DE CHIMALHUACAN

TIPO DE FICHA: OSFEM

PILAR DE DESARROLLO / EJE TRANSVERSAL: II Eje transversal II: Gobierno Moderno, Capaz y Responsable

TEMA DE DESARROLLO: Eficiencia y eficacia en el sector público

PROGRAMA PRESUPUESTARIO: 01030401 Desarrollo de la función pública y ética en el servicio público

PROYECTO PRESUPUESTARIO: 010304010101 Fiscalización, control y evaluación interna de la gestión pública

OBJETIVO DEL PROGRAMA PRESUPUESTARIO: Considera las acciones orientadas a la mejora en la prestación de los servicios que recibe la población de manera clara, honesta, pronta y expedita, promoviendo que los servidores públicos realicen su función con calidez, y cuenten con las competencias y conducta ética necesarias en el servicio público, conforme a los principios que rigen la actuación del servidor público.

DEPENDENCIA GENERAL: G00 CONTRALORÍA INTERNA

DEPENDENCIA AUXILIAR: 303 Contraloría Interna

ESTRUCTURA DEL INDICADOR

NOMBRE DEL INDICADOR: Porcentaje de reportes de auditorías integrados al expediente.

FÓRMULA DEL CÁLCULO: $\frac{\text{Número de reportes de auditorías integrados al expediente}}{\text{Total reportes de auditorías integrados al expediente programados}} * 100$

INTERPRETACIÓN:

DIMENSIÓN QUE ATIENDE: Eficiencia

FRECUENCIA DE MEDICIÓN: Trimestral

DESCRIPCIÓN DEL FACTOR DE COMPARACIÓN:

AMBITO GEOGRAFICO:

COBERTURA:

LINEA BASE

Numero: NA 1.1 No aplica

COMPORTAMIENTO DE LAS VARIABLES DURANTE EL TRIMESTRE: Enero-Marzo

VARIABLE	UNIDAD DE MEDIDA	OPERACION	META ANUAL	AVANCE TRIMESTRAL				AVANCE ACUMULADO				
				Programado	%	Alcanzado	%	Programado	%	Alcanzado	%	
Número de reportes de auditorías integrados al expediente			0.00	0.00	0.00	0.00	0.00	0.00	0.00	0.00	0.00	0.00
Total reportes de auditorías integrados al expediente programados			0.00	0.00	0.00	0.00	0.00	0.00	0.00	0.00	0.00	0.00

COMPORTAMIENTO DEL INDICADOR

DESCRIPCION DE LA META ANUAL

META ANUAL	TRIMESTRE: Enero-Marzo							
	AVANCE TRIMESTRAL				AVANCE ACUMULADO			
	Programado	Alcanzado	EF%	SEMAFORO	Programado	Alcanzado	EF%	SEMAFORO
0.00	0.00	0.00	0.00		0.00	0.00	0.00	

DESCRIPCIÓN DE RESULTADOS Y JUSTIFICACIÓN EN CASO DE VARIACIÓN SUPERIOR A ± 10 % RESPECTO A LO PROGRAMADO

EVALUACION DEL INDICADOR

DEPENDENCIA GENERAL: G00 CONTRALORÍA INTERNA

DEPENDENCIA AUXILIAR: 303 Contraloría Interna



CONTRALORÍA INTERNA

ELABORÓ

LIC. ARTURO JIMÉNEZ CHÁVEZ

VO. BO.

ING. LUCÍA LEYVA JIMÉNEZ



DIRECCIÓN DE PLANEACIÓN

SISTEMA MUNICIPAL DIF DE CHIMALHUACÁN

PbRm-08b FICHA TECNICA DE SEGUIMIENTO DE INDICADORES 2022 DE GESTIÓN O ESTRATEGICO

TIPO DE FICHA: OSFEM

PILAR DE DESARROLLO / EJE TRANSVERSAL: II Eje transversal II: Gobierno Moderno, Capaz y Responsable

TEMA DE DESARROLLO: Eficiencia y eficacia en el sector público

PROGRAMA PRESUPUESTARIO: 01030401 Desarrollo de la función pública y ética en el servicio público

PROYECTO PRESUPUESTARIO: 010304010101 Fiscalización, control y evaluación interna de la gestión pública

OBJETIVO DEL PROGRAMA PRESUPUESTARIO: Considera las acciones orientadas a la mejora en la prestación de los servicios que recibe la población de manera clara, honesta, pronta y expedita, promoviendo que los servidores públicos realicen su función con calidez, y cuenten con las competencias y conducta ética necesarias en el servicio público, conforme a los principios que rigen la actuación del servidor público.

DEPENDENCIA GENERAL: G00 CONTRALORÍA INTERNA

DEPENDENCIA AUXILIAR: 303 Contraloría Interna

ESTRUCTURA DEL INDICADOR

NOMBRE DEL INDICADOR: Porcentaje de servidores públicos asistentes a las capacitaciones.

FÓRMULA DEL CÁLCULO: $\frac{\text{Número de servidores públicos asistentes a capacitaciones}}{\text{Total de servidores públicos}} * 100$

INTERPRETACIÓN: Calculo de servidores públicos asistentes a capacitaciones respecto del total activos.

DIMENSIÓN QUE ATIENDE: Eficiencia

DESCRIPCIÓN DEL FACTOR DE COMPARACIÓN: Asistencia de Servidores Públicos a capacitaciones respecto del total de servidores.

AMBITO GEOGRAFICO: Municipal

COBERTURA: Total de personal del SMDIF

LINEA BASE: Cero

FRECUENCIA DE MEDICIÓN: Trimestral

Numero: NA 2.1

COMPORTAMIENTO DE LAS VARIABLES DURANTE EL TRIMESTRE: Enero-Marzo

VARIABLE	UNIDAD DE MEDIDA	OPERACION	META ANUAL	AVANCE TRIMESTRAL				AVANCE ACUMULADO			
				Programado	%	Alcanzado	%	Programado	%	Alcanzado	%
Numero de servidores públicos asistentes a capacitaciones	Personas	Sumable	82.00	0.00	0.00	0.00	0.00	0.00	0.00	0.00	0.00
Total de servidores públicos	Personas	Constante	0.00	0.00	0.00	0.00	0.00	0.00	0.00	0.00	0.00

COMPORTAMIENTO DEL INDICADOR

Supervisar el cumplimiento de asistencia de los servidores públicos activos a las capacitaciones gestionadas.

DESCRIPCION DE LA META ANUAL

META ANUAL	TRIMESTRE: Enero-Marzo							
	AVANCE TRIMESTRAL				AVANCE ACUMULADO			
	Programado	Alcanzado	EF%	SEMAFORO	Programado	Alcanzado	EF%	SEMAFORO
16.40	0.00	0.00	0.00	Verde	0.00	0.00	0.00	Verde

DESCRIPCIÓN DE RESULTADOS Y JUSTIFICACIÓN EN CASO DE VARIACIÓN SUPERIOR A ± 10 % RESPECTO A LO PROGRAMADO
Esta meta no se programa en el primer trimestre del ejercicio fiscal.

Esta meta no se programa en el primer trimestre del ejercicio fiscal.

DEPENDENCIA GENERAL: G00 CONTRALORÍA INTERNA

DEPENDENCIA AUXILIAR: 303 Contraloría Interna



EVALUACION DEL INDICADOR



ELABORÓ

LIC. ARTURO JIMÉNEZ CHÁVEZ

VO. BO.

ING. LUCÍA LEYVA JIMÉNEZ



PbRm-08b FICHA TECNICA DE SEGUIMIENTO DE INDICADORES 2022 DE GESTIÓN O ESTRATEGICO

SISTEMA MUNICIPAL DIF DE CHIMALHUACAN

TIPO DE FICHA: OSFEM

PILAR DE DESARROLLO / EJE TRANSVERSAL: II Eje transversal II: Gobierno Moderno, Capaz y Responsable
 TEMA DE DESARROLLO: Eficiencia y eficacia en el sector público
 PROGRAMA PRESUPUESTARIO: 01030401 Desarrollo de la función pública y ética en el servicio público
 PROYECTO PRESUPUESTARIO: 010304010101 Fiscalización, control y evaluación interna de la gestión pública
 OBJETIVO DEL PROGRAMA PRESUPUESTARIO: Considera las acciones orientadas a la mejora en la prestación de los servicios que recibe la población de manera clara, honesta, pronta y expedita, promoviendo que los servidores públicos realicen su función con calidez, y cuenten con las competencias y conducta ética necesarias en el servicio público, conforme a los principios que rigen la actuación del servidor público.
 DEPENDENCIA GENERAL: G00 CONTRALORÍA INTERNA
 DEPENDENCIA AUXILIAR: 303 Contraloría Interna

ESTRUCTURA DEL INDICADOR

NOMBRE DEL INDICADOR: Porcentaje de carteles informativos.
 FÓRMULA DEL CÁLCULO: $(\text{Carteles informativos elaborados} / \text{Carteles informativos requeridos}) * 100$
 INTERPRETACIÓN: Cálculo de comparación de carteles informativos elaborados respecto de los requeridos.
 DIMENSIÓN QUE ATIENDE: Eficiencia
 DESCRIPCIÓN DEL FACTOR DE COMPARACIÓN: Carteles Informativos elaborados vs requeridos.
 AMBITO GEOGRAFICO: Municipal
 COBERTURA: Total de personal del SMDIF
 LINEA BASE: Cero
 Numero: NA 3.1

FRECUENCIA DE MEDICIÓN: Trimestral

COMPORTAMIENTO DE LAS VARIABLES DURANTE EL TRIMESTRE: Enero-Marzo

VARIABLE	UNIDAD DE MEDIDA	OPERACION	META ANUAL	AVANCE TRIMESTRAL				AVANCE ACUMULADO			
				Programado	%	Alcanzado	%	Programado	%	Alcanzado	%
Carteles informativos elaborados	Carteles	Sumable	4.00	1.00	25.00	1.00	100.00	1.00	25.00	1.00	100.00
Carteles informativos requeridos	Carteles	Sumable	4.00	1.00	25.00	1.00	100.00	1.00	25.00	1.00	100.00

COMPORTAMIENTO DEL INDICADOR

DESCRIPCION DE LA META ANUAL

Difundir información por medio de carteles informativos para lograr la participación social.

META ANUAL	TRIMESTRE: Enero-Marzo							
	AVANCE TRIMESTRAL				AVANCE ACUMULADO			
	Programado	Alcanzado	EF%	SEMAFORO	Programado	Alcanzado	EF%	SEMAFORO
100.00	100.00	100.00	100.00	Verde	100.00	100.00	100.00	Verde

DESCRIPCIÓN DE RESULTADOS Y JUSTIFICACIÓN EN CASO DE VARIACIÓN SUPERIOR A ± 10 % RESPECTO A LO PROGRAMADO
 Se cumplió con la meta al 100% respecto de lo programado en el primer trimestre del ejercicio fiscal.

Se recomienda seguir cumpliendo con la meta programada en los siguientes avances trimestrales.

DEPENDENCIA GENERAL: G00 CONTRALORÍA INTERNA
 DEPENDENCIA AUXILIAR: 303 Contraloría Interna



EVALUACION DEL INDICADOR



ELABORÓ

LIC. ARTURO JIMÉNEZ CHÁVEZ

VO. BO.

ING. LUCÍA LEYVA JIMÉNEZ



SISTEMA MUNICIPAL DIF DE CHIMALHUACÁN

PbRm-08b FICHA TECNICA DE SEGUIMIENTO DE INDICADORES 2022 DE GESTIÓN O ESTRATEGICO

TIPO DE FICHA: OSFEM

PILAR DE DESARROLLO / EJE TRANSVERSAL: II Eje transversal II: Gobierno Moderno, Capaz y Responsable
TEMA DE DESARROLLO: Finanzas públicas sanas
PROGRAMA PRESUPUESTARIO: 01050202 Fortalecimiento de los ingresos
PROYECTO PRESUPUESTARIO: 010502020401 Registro y control de caja y tesorería
OBJETIVO DEL PROGRAMA PRESUPUESTARIO: Incluye acciones que permitan elevar la calidad, capacidad y equidad tributaria, con seguridad jurídica, transparencia y simplificación de trámites para el contribuyente, desarrollando un régimen fiscal que amplíe la base de contribuyentes e intensificando las acciones de control para el cumplimiento de las obligaciones tributarias que eviten la elusión y evasión fiscal.
DEPENDENCIA GENERAL: C00 TESORERIA
DEPENDENCIA AUXILIAR: 306 Área de Finanzas

ESTRUCTURA DEL INDICADOR

NOMBRE DEL INDICADOR: Tasa de variación de la recaudación corriente.
FÓRMULA DEL CÁLCULO: ((Recaudación corriente obtenida en el trimestre del año actual/Recaudación corriente obtenida en el trimestre del año anterior)-1)*100
INTERPRETACIÓN: Tasa de variación de la recaudación corriente
DIMENSIÓN QUE ATIENDE: Eficiencia
DESCRIPCIÓN DEL FACTOR DE COMPARACIÓN: Comparación de la recaudación corriente entre el ejercicio 2021 con el 2022
AMBITO GEOGRAFICO: Municipal
COBERTURA: Total de la población
LÍNEA BASE: Cero
FRECUENCIA DE MEDICIÓN: Trimestral

Numero: NC 1

COMPORTAMIENTO DE LAS VARIABLES DURANTE EL TRIMESTRE: Enero-Marzo

VARIABLE	UNIDAD DE MEDIDA	OPERACION	META ANUAL	AVANCE TRIMESTRAL				AVANCE ACUMULADO			
				Programado	%	Alcanzado	%	Programado	%	Alcanzado	%
Recaudación corriente obtenida en el trimestre del año actual	Monto	Valor actual	10,421,338.79	2,248,980.10	21.58	1,556,117.00	69.19	2,248,980.10	21.58	1,556,117.00	69.19
Recaudación corriente obtenida en el trimestre del año anterior	Monto	Valor actual	10,419,240.64	1,652,584.47	15.86	1,652,584.47	100.00	1,652,584.47	15.86	1,652,584.47	100.00

COMPORTAMIENTO DEL INDICADOR

DESCRIPCION DE LA META ANUAL

Realizar el registro contable de la recaudación obtenida para obtener la variación y control de los ingresos obtenidos durante el año 2022.

META ANUAL	TRIMESTRE: Enero-Marzo							
	AVANCE TRIMESTRAL				AVANCE ACUMULADO			
	Programado	Alcanzado	EF%	SEMAFORO	Programado	Alcanzado	EF%	SEMAFORO
0.02	36.09	-5.84	-16.18	Verde	36.09	-5.84	-16.18	Verde

DESCRIPCIÓN DE RESULTADOS Y JUSTIFICACIÓN EN CASO DE VARIACIÓN SUPERIOR A ± 10 % RESPECTO A LO PROGRAMADO
 No se alcanzó la meta programado en un -5.84% en el primer trimestre de 2022 respecto de la recaudación corriente obtenida en el trimestre de 2021.

EVALUACION DEL INDICADOR

Se recomienda implementar acciones que contribuyan a mejorar la recaudación en los siguientes trimestres del ejercicio fiscal.

DEPENDENCIA GENERAL: C00 TESORERIA
DEPENDENCIA AUXILIAR: 306 Área de Finanzas



ELABORÓ

LIC. JAQUELINE FLORES MARTÍNEZ




ING. LUCÍA LEYVA JIMÉNEZ



FECHA DE ELABORACION: 09/05/2022 Hoja: 4 de 87

PbRm-08b FICHA TECNICA DE SEGUIMIENTO DE INDICADORES 2022 DE GESTIÓN O ESTRATEGICO

SISTEMA MUNICIPAL DIF DE CHIMALHUACAN

TIPO DE FICHA: OSFEM

PILAR DE DESARROLLO / EJE TRANSVERSAL: II Eje transversal II: Gobierno Moderno, Capaz y Responsable

TEMA DE DESARROLLO: Finanzas públicas sanas

PROGRAMA PRESUPUESTARIO: 01050202 Fortalecimiento de los ingresos

PROYECTO PRESUPUESTARIO: 010502020401 Registro y control de caja y tesorería

OBJETIVO DEL PROGRAMA PRESUPUESTARIO: Incluye acciones que permitan elevar la calidad, capacidad y equidad tributaria, con seguridad jurídica, transparencia y simplificación de trámites para el contribuyente, desarrollando un régimen fiscal que amplíe la base de contribuyentes e intensificando las acciones de control para el cumplimiento de las obligaciones tributarias que eviten la elusión y evasión fiscal.

DEPENDENCIA GENERAL: C00 TESORERIA

DEPENDENCIA AUXILIAR: 306 Área de Finanzas

ESTRUCTURA DEL INDICADOR

NOMBRE DEL INDICADOR: Tasa de variación del monto de ingresos por cobro de accesorios.

FÓRMULA DEL CÁLCULO: $((\text{Monto de ingresos por cobro de accesorios en el trimestre actual} / \text{Monto de ingresos por cobro de accesorios en el trimestre anterior}) - 1) * 100$

INTERPRETACIÓN:

DIMENSIÓN QUE ATIENDE: Eficiencia

FRECUENCIA DE MEDICIÓN: Trimestral

DESCRIPCIÓN DEL FACTOR DE COMPARACIÓN:

AMBITO GEOGRAFICO:

COBERTURA:

LINEA BASE

Numero: NC 2 No aplica

COMPORTAMIENTO DE LAS VARIABLES DURANTE EL TRIMESTRE: Enero-Marzo

VARIABLE	UNIDAD DE MEDIDA	OPERACION	META ANUAL	AVANCE TRIMESTRAL				AVANCE ACUMULADO				
				Programado	%	Alcanzado	%	Programado	%	Alcanzado	%	
Monto de ingresos por cobro de accesorios en el trimestre actual			0.00	0.00	0.00	0.00	0.00	0.00	0.00	0.00	0.00	0.00
Monto de ingresos por cobro de accesorios en el trimestre anterior			0.00	0.00	0.00	0.00	0.00	0.00	0.00	0.00	0.00	0.00

COMPORTAMIENTO DEL INDICADOR

DESCRIPCION DE LA META ANUAL

META ANUAL	TRIMESTRE: Enero-Marzo							
	AVANCE TRIMESTRAL				AVANCE ACUMULADO			
	Programado	Alcanzado	EF%	SEMAFORO	Programado	Alcanzado	EF%	SEMAFORO
0.00	0.00	0.00	0.00		0.00	0.00	0.00	

DESCRIPCIÓN DE RESULTADOS Y JUSTIFICACIÓN EN CASO DE VARIACIÓN SUPERIOR A ± 10 % RESPECTO A LO PROGRAMADO

EVALUACION DEL INDICADOR

DEPENDENCIA GENERAL: C00 TESORERIA

DEPENDENCIA AUXILIAR: 306 Área de Finanzas

ELABORÓ

LIC. JAQUELINE FLORES MARTÍNEZ



VO. BO.

ING. LUCÍA LEYVA JIMÉNEZ



PbRm-08b FICHA TECNICA DE SEGUIMIENTO DE INDICADORES 2022 DE GESTIÓN O ESTRATEGICO

SISTEMA MUNICIPAL DIF DE CHIMALHUACÁN

TIPO DE FICHA: OSFEM

PILAR DE DESARROLLO / EJE TRANSVERSAL: II Eje transversal II: Gobierno Moderno, Capaz y Responsable

TEMA DE DESARROLLO: Finanzas públicas sanas

PROGRAMA PRESUPUESTARIO: 01050202 Fortalecimiento de los ingresos

PROYECTO PRESUPUESTARIO: 010502020401 Registro y control de caja y tesorería

OBJETIVO DEL PROGRAMA PRESUPUESTARIO: Incluye acciones que permitan elevar la calidad, capacidad y equidad tributaria, con seguridad jurídica, transparencia y simplificación de trámites para el contribuyente, desarrollando un régimen fiscal que amplíe la base de contribuyentes e intensificando las acciones de control para el cumplimiento de las obligaciones tributarias que eviten la elusión y evasión fiscal.

DEPENDENCIA GENERAL: C00 TESORERIA

DEPENDENCIA AUXILIAR: 306 Área de Finanzas

ESTRUCTURA DEL INDICADOR

NOMBRE DEL INDICADOR: Porcentaje de campañas de difusión de los apoyos, subsidios fiscales y exhortación al pago puntual efectuadas.

FÓRMULA DEL CÁLCULO: (Número de campañas de difusión de los apoyos, subsidios fiscales y exhortación al pago puntual efectuadas /Campañas de difusión programadas) *100

INTERPRETACIÓN:

DIMENSIÓN QUE ATIENDE: Eficiencia

FRECUENCIA DE MEDICIÓN: Trimestral

DESCRIPCIÓN DEL FACTOR DE COMPARACIÓN:

AMBITO GEOGRAFICO:

COBERTURA:

LINEA BASE

Numero: NA 1.2 No aplica

COMPORTAMIENTO DE LAS VARIABLES DURANTE EL TRIMESTRE: Enero-Marzo

VARIABLE	UNIDAD DE MEDIDA	OPERACION	META ANUAL	AVANCE TRIMESTRAL				AVANCE ACUMULADO				
				Programado	%	Alcanzado	%	Programado	%	Alcanzado	%	
Número de campañas de difusión de los apoyos, subsidios fiscales y exhortación al pago puntual efectuadas			0.00	0.00	0.00	0.00	0.00	0.00	0.00	0.00	0.00	0.00
Campañas de difusión programadas			0.00	0.00	0.00	0.00	0.00	0.00	0.00	0.00	0.00	0.00

COMPORTAMIENTO DEL INDICADOR

DESCRIPCION DE LA META ANUAL

META ANUAL	TRIMESTRE: Enero-Marzo							
	AVANCE TRIMESTRAL				AVANCE ACUMULADO			
	Programado	Alcanzado	EF%	SEMAFORO	Programado	Alcanzado	EF%	SEMAFORO
0.00	0.00	0.00	0.00		0.00	0.00	0.00	

DESCRIPCIÓN DE RESULTADOS Y JUSTIFICACION EN CASO DE VARIACIÓN SUPERIOR A ± 10 % RESPECTO A LO PROGRAMADO


EVALUACION DEL INDICADOR

DEPENDENCIA GENERAL: C00 TESORERIA
DEPENDENCIA AUXILIAR: 306 Área de Finanzas



ELABORÓ

LIC. JAQUELINE FLORES MARTÍNEZ

ING. LUCÍA LEYVA JIMÉNEZ



FECHA DE ELABORACION: 09/05/2022 Hoja: 6 de 87

PbRm-08b FICHA TECNICA DE SEGUIMIENTO DE INDICADORES 2022 DE GESTIÓN O ESTRATEGICO

TIPO DE FICHA: OSFEM

PILAR DE DESARROLLO / EJE TRANSVERSAL: II Eje transversal II: Gobierno Moderno, Capaz y Responsable
TEMA DE DESARROLLO: Finanzas públicas sanas
PROGRAMA PRESUPUESTARIO: 01050202 Fortalecimiento de los ingresos
PROYECTO PRESUPUESTARIO: 010502020401 Registro y control de caja y tesorería
OBJETIVO DEL PROGRAMA PRESUPUESTARIO: Incluye acciones que permitan elevar la calidad, capacidad y equidad tributaria, con seguridad jurídica, transparencia y simplificación de trámites para el contribuyente, desarrollando un régimen fiscal que amplíe la base de contribuyentes e intensificando las acciones de control para el cumplimiento de las obligaciones tributarias que eviten la elusión y evasión fiscal.
DEPENDENCIA GENERAL: C00 TESORERIA
DEPENDENCIA AUXILIAR: 306 Área de Finanzas

ESTRUCTURA DEL INDICADOR

NOMBRE DEL INDICADOR: Porcentaje de convenios suscritos con el gobierno estatal para el cobro de ingresos municipales.
FÓRMULA DEL CÁLCULO: (Convenios vigentes suscritos con el gobierno del Estado/Convenios susceptibles de firmar con el gobierno del Estado)*100
INTERPRETACIÓN:
DIMENSIÓN QUE ATIENDE: Eficiencia **FRECUENCIA DE MEDICIÓN:** Trimestral
DESCRIPCIÓN DEL FACTOR DE COMPARACIÓN:
AMBITO GEOGRAFICO:
COBERTURA:
LINEA BASE
Numero: NA 1.3 No aplica

COMPORTAMIENTO DE LAS VARIABLES DURANTE EL TRIMESTRE: Enero-Marzo

VARIABLE	UNIDAD DE MEDIDA	OPERACION	META ANUAL	AVANCE TRIMESTRAL				AVANCE ACUMULADO			
				Programado	%	Alcanzado	%	Programado	%	Alcanzado	%
Convenios vigentes suscritos con el gobierno del Estado			0.00	0.00	0.00	0.00	0.00	0.00	0.00	0.00	0.00
Convenios susceptibles de firmar con el gobierno del Estado			0.00	0.00	0.00	0.00	0.00	0.00	0.00	0.00	0.00

COMPORTAMIENTO DEL INDICADOR


DESCRIPCION DE LA META ANUAL

META ANUAL	TRIMESTRE: Enero-Marzo							
	AVANCE TRIMESTRAL				AVANCE ACUMULADO			
	Programado	Alcanzado	EF%	SEMAFORO	Programado	Alcanzado	EF%	SEMAFORO
0.00	0.00	0.00	0.00		0.00	0.00	0.00	

DESCRIPCIÓN DE RESULTADOS Y JUSTIFICACIÓN EN CASO DE VARIACIÓN SUPERIOR A ± 10 % RESPECTO A LO PROGRAMADO

EVALUACION DEL INDICADOR

DEPENDENCIA GENERAL: C00 TESORERIA
DEPENDENCIA AUXILIAR: 306 Área de Finanzas


ELABORÓ

LIC. JAQUELINE FLORES MARTÍNEZ



VO. BO.

ING. LUCÍA LEYVA JIMÉNEZ



FECHA DE ELABORACION: 09/05/2022 Hoja: 7 de 87

SISTEMA MUNICIPAL DIF DE CHIMALHUACÁN

PbRm-08b FICHA TECNICA DE SEGUIMIENTO DE INDICADORES 2022 DE GESTIÓN O ESTRATEGICO

TIPO DE FICHA: OSFEM

PILAR DE DESARROLLO / EJE TRANSVERSAL: II Eje transversal II: Gobierno Moderno, Capaz y Responsable

TEMA DE DESARROLLO: Finanzas públicas sanas

PROGRAMA PRESUPUESTARIO: **01050202 Fortalecimiento de los ingresos**

PROYECTO PRESUPUESTARIO: 010502020401 Registro y control de caja y tesorería

OBJETIVO DEL PROGRAMA PRESUPUESTARIO: Incluye acciones que permitan elevar la calidad, capacidad y equidad tributaria, con seguridad jurídica, transparencia y simplificación de trámites para el contribuyente, desarrollando un régimen fiscal que amplíe la base de contribuyentes e intensificando las acciones de control para el cumplimiento de las obligaciones tributarias que eviten la elusión y evasión fiscal.

DEPENDENCIA GENERAL: C00 TESORERIA

DEPENDENCIA AUXILIAR: 306 Área de Finanzas

ESTRUCTURA DEL INDICADOR

NOMBRE DEL INDICADOR: Tasa de variación de las cajas móviles instaladas.

FÓRMULA DEL CÁLCULO: $((\text{Número de cajas móviles instaladas en el ejercicio fiscal actual} / \text{Número de cajas móviles instaladas en el ejercicio fiscal anterior}) - 1) * 100$

INTERPRETACIÓN: Variación de las cajas móviles

DIMENSIÓN QUE ATIENDE: Eficiencia

FRECUENCIA DE MEDICIÓN: Trimestral

DESCRIPCIÓN DEL FACTOR DE COMPARACIÓN: Comparación de las cajas móviles durante el ejercicio fiscal 2022 con las del 2021

AMBITO GEOGRAFICO: Municipal

COBERTURA: Total de la población

LINEA BASE: Cero

Numero: NA 1.4

COMPORTAMIENTO DE LAS VARIABLES DURANTE EL TRIMESTRE: Enero-Marzo

VARIABLE	UNIDAD DE MEDIDA	OPERACION	META ANUAL	AVANCE TRIMESTRAL				AVANCE ACUMULADO			
				Programado	%	Alcanzado	%	Programado	%	Alcanzado	%
Número de cajas móviles instaladas en el ejercicio fiscal actual	Caja	Constante	25.00	25.00	100.00	25.00	100.00	25.00	100.00	25.00	100.00
Número de cajas móviles instaladas en el ejercicio fiscal anterior	Caja	Constante	25.00	25.00	100.00	25.00	100.00	25.00	100.00	25.00	100.00

COMPORTAMIENTO DEL INDICADOR

DESCRIPCION DE LA META ANUAL

Conservar las 25 cajas móviles durante el ejercicio 2022

META ANUAL	TRIMESTRE: Enero-Marzo							
	AVANCE TRIMESTRAL				AVANCE ACUMULADO			
	Programado	Alcanzado	EF%	SEMAFORO	Programado	Alcanzado	EF%	SEMAFORO
0.00	0.00	0.00	0.00	Verde	0.00	0.00	0.00	Verde

DESCRIPCIÓN DE RESULTADOS Y JUSTIFICACIÓN EN CASO DE VARIACIÓN SUPERIOR A ± 10 % RESPECTO A LO PROGRAMADO
Se cumplió con la meta al 100% respecto de lo programado en el primer trimestre del ejercicio fiscal.

EVALUACION DEL INDICADOR

Se recomienda seguir bajo esta línea de trabajo en el ejercicio fiscal.

DEPENDENCIA GENERAL: C00 TESORERIA
DEPENDENCIA AUXILIAR: 306 Área de Finanzas

ELABORÓ

LIC. JAQUELINE FLORES MARTÍNEZ



VO. BO.

ING. LUCÍA LEYVA JIMÉNEZ



FECHA DE ELABORACION: 09/05/2022 Hoja: 8 de 87

SISTEMA MUNICIPAL DIF DE CHIMALHUACÁN

PbRm-08b FICHA TECNICA DE SEGUIMIENTO DE INDICADORES 2022 DE GESTIÓN O ESTRATEGICO

TIPO DE FICHA: OSFEM

PILAR DE DESARROLLO / EJE TRANSVERSAL: II Eje transversal II: Gobierno Moderno, Capaz y Responsable
TEMA DE DESARROLLO: Finanzas públicas sanas
PROGRAMA PRESUPUESTARIO: 01050202 Fortalecimiento de los ingresos
PROYECTO PRESUPUESTARIO: 010502020401 Registro y control de caja y tesorería
OBJETIVO DEL PROGRAMA PRESUPUESTARIO: Incluye acciones que permitan elevar la calidad, capacidad y equidad tributaria, con seguridad jurídica, transparencia y simplificación de trámites para el contribuyente, desarrollando un régimen fiscal que amplíe la base de contribuyentes e intensificando las acciones de control para el cumplimiento de las obligaciones tributarias que eviten la elusión y evasión fiscal.
DEPENDENCIA GENERAL: C00 TESORERIA
DEPENDENCIA AUXILIAR: 306 Área de Finanzas

ESTRUCTURA DEL INDICADOR

NOMBRE DEL INDICADOR: Tasa de variación en los registros de los padrones de cobro.
FÓRMULA DEL CÁLCULO: $((\text{Número de registros en los padrones del trimestre del año actual} / \text{Total de registros en los padrones del trimestre del año anterior}) - 1) * 100$
INTERPRETACIÓN:
DIMENSIÓN QUE ATIENDE: Eficiencia FRECUENCIA DE MEDICIÓN: Trimestral
DESCRIPCIÓN DEL FACTOR DE COMPARACIÓN:
AMBITO GEOGRAFICO:
COBERTURA:
LINEA BASE
 Numero: NA 2.1 No aplica

COMPORTAMIENTO DE LAS VARIABLES DURANTE EL TRIMESTRE: Enero-Marzo

VARIABLE	UNIDAD DE MEDIDA	OPERACION	META ANUAL	AVANCE TRIMESTRAL				AVANCE ACUMULADO			
				Programado	%	Alcanzado	%	Programado	%	Alcanzado	%
Número de registros en los padrones del trimestre del año actual			0.00	0.00	0.00	0.00	0.00	0.00	0.00	0.00	0.00
Total de registros en los padrones del trimestre del año anterior			0.00	0.00	0.00	0.00	0.00	0.00	0.00	0.00	0.00

COMPORTAMIENTO DEL INDICADOR

DESCRIPCION DE LA META ANUAL

META ANUAL	TRIMESTRE: Enero-Marzo							
	AVANCE TRIMESTRAL				AVANCE ACUMULADO			
	Programado	Alcanzado	EF%	SEMAFORO	Programado	Alcanzado	EF%	SEMAFORO
0.00	0.00	0.00	0.00		0.00	0.00	0.00	

DESCRIPCIÓN DE RESULTADOS Y JUSTIFICACIÓN EN CASO DE VARIACIÓN SUPERIOR A ± 10 % RESPECTO A LO PROGRAMADO

EVALUACION DEL INDICADOR

DEPENDENCIA GENERAL: C00 TESORERIA
DEPENDENCIA AUXILIAR: 306 Área de Finanzas


ELABORÓ


LIC. JAQUELINE FLORES MARTÍNEZ



VO. BO.

ING. LUCÍA LEYVA JIMÉNEZ





FECHA DE ELABORACION: 09/05/2022

Hoja: 9 de 87

SISTEMA MUNICIPAL DIF DE CHIMALHUACÁN

PbRm-08b FICHA TECNICA DE SEGUIMIENTO DE INDICADORES 2022 DE GESTIÓN O ESTRATEGICO

TIPO DE FICHA: OSFEM

PILAR DE DESARROLLO / EJE TRANSVERSAL: II Eje transversal II: Gobierno Moderno, Capaz y Responsable
 TEMA DE DESARROLLO: Finanzas públicas sanas
 PROGRAMA PRESUPUESTARIO: 01050202 Fortalecimiento de los ingresos
 PROYECTO PRESUPUESTARIO: 010502020401 Registro y control de caja y tesorería
 OBJETIVO DEL PROGRAMA PRESUPUESTARIO: Incluye acciones que permitan elevar la calidad, capacidad y equidad tributaria, con seguridad jurídica, transparencia y simplificación de trámites para el contribuyente, desarrollando un régimen fiscal que amplíe la base de contribuyentes e intensificando las acciones de control para el cumplimiento de las obligaciones tributarias que eviten la elusión y evasión fiscal.
 DEPENDENCIA GENERAL: C00 TESORERIA
 DEPENDENCIA AUXILIAR: 306 Área de Finanzas

ESTRUCTURA DEL INDICADOR

NOMBRE DEL INDICADOR: Tasa de variación del número de contribuyentes detectados en situación fiscalizable.
 FÓRMULA DEL CÁLCULO: $((\text{Número de contribuyentes detectados en situación fiscalizable del trimestre actual} / \text{Total de contribuyentes detectados en situación fiscalizable en trimestre anterior}) - 1) * 100$
 INTERPRETACIÓN:
 DIMENSIÓN QUE ATIENDE: Eficiencia FRECUENCIA DE MEDICIÓN: Trimestral
 DESCRIPCIÓN DEL FACTOR DE COMPARACIÓN:
 AMBITO GEOGRAFICO:
 COBERTURA:
 LINEA BASE
 Numero: NA 2.2 No aplica

COMPORTAMIENTO DE LAS VARIABLES DURANTE EL TRIMESTRE: Enero-Marzo

VARIABLE	UNIDAD DE MEDIDA	OPERACION	META ANUAL	AVANCE TRIMESTRAL				AVANCE ACUMULADO			
				Programado	%	Alcanzado	%	Programado	%	Alcanzado	%
Número de contribuyentes detectados en situación fiscalizable del trimestre actual			0.00	0.00	0.00	0.00	0.00	0.00	0.00	0.00	0.00
Total de contribuyentes detectados en situación fiscalizable en trimestre anterior			0.00	0.00	0.00	0.00	0.00	0.00	0.00	0.00	0.00

COMPORTAMIENTO DEL INDICADOR

DESCRIPCION DE LA META ANUAL

META ANUAL	TRIMESTRE: Enero-Marzo							
	AVANCE TRIMESTRAL				AVANCE ACUMULADO			
	Programado	Alcanzado	EF%	SEMAFORO	Programado	Alcanzado	EF%	SEMAFORO
0.00	0.00	0.00	0.00		0.00	0.00	0.00	

DESCRIPCIÓN DE RESULTADOS Y JUSTIFICACIÓN EN CASO DE VARIACIÓN SUPERIOR A ± 10 % RESPECTO A LO PROGRAMADO

EVALUACION DEL INDICADOR

DEPENDENCIA GENERAL: C00 TESORERIA
 DEPENDENCIA AUXILIAR: 306 Área de Finanzas


DIF
 CHIMALHUACÁN
 2022-2024

ELABORÓ

LIC. JAQUELINE FLORES MARTÍNEZ

VO. BO.

ING. LUCÍA LEYVA JIMÉNEZ


DIF
 CHIMALHUACÁN
 2022-2024
DIRECCIÓN DE PLANEACION

FECHA DE ELABORACION: 09/05/2022 Hoja: 10 de 87

SISTEMA MUNICIPAL DIF DE CHIMALHUACÁN

PbRm-08b FICHA TECNICA DE SEGUIMIENTO DE INDICADORES 2022 DE GESTIÓN O ESTRATEGICO

TIPO DE FICHA: OSFEM

PILAR DE DESARROLLO / EJE TRANSVERSAL: II Eje transversal II: Gobierno Moderno, Capaz y Responsable

TEMA DE DESARROLLO: Finanzas públicas sanas

PROGRAMA PRESUPUESTARIO: 01050202 Fortalecimiento de los ingresos

PROYECTO PRESUPUESTARIO: 010502020401 Registro y control de caja y tesorería

OBJETIVO DEL PROGRAMA PRESUPUESTARIO: Incluye acciones que permitan elevar la calidad, capacidad y equidad tributaria, con seguridad jurídica, transparencia y simplificación de trámites para el contribuyente, desarrollando un régimen fiscal que amplíe la base de contribuyentes e intensificando las acciones de control para el cumplimiento de las obligaciones tributarias que eviten la elusión y evasión fiscal.

DEPENDENCIA GENERAL: C00 TESORERIA

DEPENDENCIA AUXILIAR: 306 Área de Finanzas

ESTRUCTURA DEL INDICADOR

NOMBRE DEL INDICADOR: Porcentaje de invitaciones a pago a contribuyentes morosos, omisos y remisos detectados.

FÓRMULA DEL CÁLCULO: (Número de invitaciones de pago a contribuyentes morosos, omisos y remisos entregadas/ Total de invitaciones expedidas)*100

INTERPRETACIÓN:

DIMENSIÓN QUE ATIENDE: Eficiencia

FRECUENCIA DE MEDICIÓN: Trimestral

DESCRIPCIÓN DEL FACTOR DE COMPARACIÓN:

AMBITO GEOGRAFICO:

COBERTURA:

LINEA BASE

Numero: NA 2.3 No aplica

COMPORTAMIENTO DE LAS VARIABLES DURANTE EL TRIMESTRE: Enero-Marzo

VARIABLE	UNIDAD DE MEDIDA	OPERACION	META ANUAL	AVANCE TRIMESTRAL				AVANCE ACUMULADO			
				Programado	%	Alcanzado	%	Programado	%	Alcanzado	%
Número de invitaciones de pago a contribuyentes morosos, omisos y remisos entregadas			0.00	0.00	0.00	0.00	0.00	0.00	0.00	0.00	0.00
Total de invitaciones expedidas			0.00	0.00	0.00	0.00	0.00	0.00	0.00	0.00	0.00

COMPORTAMIENTO DEL INDICADOR

DESCRIPCION DE LA META ANUAL

META ANUAL	TRIMESTRE: Enero-Marzo							
	AVANCE TRIMESTRAL				AVANCE ACUMULADO			
	Programado	Alcanzado	EF%	SEMAFORO	Programado	Alcanzado	EF%	SEMAFORO
0.00	0.00	0.00	0.00		0.00	0.00	0.00	

DESCRIPCIÓN DE RESULTADOS Y JUSTIFICACIÓN EN CASO DE VARIACIÓN SUPERIOR A ± 10 % RESPECTO A LO PROGRAMADO

EVALUACION DEL INDICADOR

DEPENDENCIA GENERAL: C00 TESORERIA
DEPENDENCIA AUXILIAR: 306 Área de Finanzas

ELABORÓ

LIC. JAQUELINE FLORES MARTÍNEZ



VO. BO.

ING. LUCÍA LEYVA JIMÉNEZ



DIRECCIÓN DE PLANEACIÓN

PbRm-08b FICHA TECNICA DE SEGUIMIENTO DE INDICADORES 2022 DE GESTIÓN O ESTRATEGICO

SISTEMA MUNICIPAL DIF DE CHIMALHUACÁN

TIPO DE FICHA: OSFEM

PILAR DE DESARROLLO / EJE TRANSVERSAL: II Eje transversal II: Gobierno Moderno, Capaz y Responsable

TEMA DE DESARROLLO: Finanzas públicas sanas

PROGRAMA PRESUPUESTARIO: 01050202 Fortalecimiento de los ingresos

PROYECTO PRESUPUESTARIO: 010502020401 Registro y control de caja y tesorería

OBJETIVO DEL PROGRAMA PRESUPUESTARIO: Incluye acciones que permitan elevar la calidad, capacidad y equidad tributaria, con seguridad jurídica, transparencia y simplificación de trámites para el contribuyente, desarrollando un régimen fiscal que amplíe la base de contribuyentes e intensificando las acciones de control para el cumplimiento de las obligaciones tributarias que eviten la elusión y evasión fiscal.

DEPENDENCIA GENERAL: C00 TESORERIA

DEPENDENCIA AUXILIAR: 306 Área de Finanzas

ESTRUCTURA DEL INDICADOR

NOMBRE DEL INDICADOR: Porcentaje de créditos fiscales recuperados.

FÓRMULA DEL CÁLCULO: $(\text{Número de créditos fiscales recuperados} / \text{Total de créditos fiscales determinados}) * 100$

INTERPRETACIÓN:

DIMENSIÓN QUE ATIENDE: Eficiencia

FRECUENCIA DE MEDICIÓN: Trimestral

DESCRIPCIÓN DEL FACTOR DE COMPARACIÓN:

AMBITO GEOGRAFICO:

COBERTURA:

LINEA BASE

Numero: NA 2.4 No aplica

COMPORTAMIENTO DE LAS VARIABLES DURANTE EL TRIMESTRE: Enero-Marzo

VARIABLE	UNIDAD DE MEDIDA	OPERACION	META ANUAL	AVANCE TRIMESTRAL				AVANCE ACUMULADO			
				Programado	%	Alcanzado	%	Programado	%	Alcanzado	%
Número de créditos fiscales recuperados			0.00	0.00	0.00	0.00	0.00	0.00	0.00	0.00	0.00
Total de créditos fiscales determinados			0.00	0.00	0.00	0.00	0.00	0.00	0.00	0.00	0.00

COMPORTAMIENTO DEL INDICADOR

DESCRIPCION DE LA META ANUAL

META ANUAL	TRIMESTRE: Enero-Marzo							
	AVANCE TRIMESTRAL				AVANCE ACUMULADO			
	Programado	Alcanzado	EF%	SEMAFORO	Programado	Alcanzado	EF%	SEMAFORO
0.00	0.00	0.00	0.00		0.00	0.00	0.00	

DESCRIPCIÓN DE RESULTADOS Y JUSTIFICACIÓN EN CASO DE VARIACIÓN SUPERIOR A ± 10 % RESPECTO A LO PROGRAMADO

EVALUACION DEL INDICADOR

DEPENDENCIA GENERAL: C00 TESORERIA
DEPENDENCIA AUXILIAR: 306 Área de Finanzas


ELABORÓ

LIC. JAQUELINE FLORES MARTÍNEZ


DIRECCIÓN DE
TESORERÍA Y
FINANZAS

VO. BO

ING. LUCÍA LEYVA JIMÉNEZ


DIRECCIÓN DE
PLANEACIÓN

DIRECCIÓN DE
PLANEACIÓN

FECHA DE ELABORACION: 09/05/2022 Hoja: 12 de 87

PbRm-08b FICHA TECNICA DE SEGUIMIENTO DE INDICADORES 2022 DE GESTIÓN O ESTRATEGICO

SISTEMA MUNICIPAL DIF DE CHIMALHUACAN

TIPO DE FICHA: OSFEM

PILAR DE DESARROLLO / EJE TRANSVERSAL: II Eje transversal II: Gobierno Moderno, Capaz y Responsable

TEMA DE DESARROLLO: Gestión para Resultados y evaluación del desempeño

PROGRAMA PRESUPUESTARIO: **01050205 Planeación y presupuesto basado en resultados**

PROYECTO PRESUPUESTARIO: 010502050102 Planeación de proyectos para el desarrollo social

OBJETIVO DEL PROGRAMA PRESUPUESTARIO: Incluye las acciones y procedimientos necesarios para desarrollar y fortalecer las fases para la planeación, programación, presupuestación, seguimiento y evaluación programático - presupuestal, considerando las fases del registro contable - presupuestal y el correspondiente proceso de rendición de cuentas, adicionalmente, incluye los procedimientos de planeación y evaluación de los planes de desarr

DEPENDENCIA GENERAL: B00 DIRECCIÓN GENERAL

DEPENDENCIA AUXILIAR: 304 Planeación

ESTRUCTURA DEL INDICADOR

NOMBRE DEL INDICADOR: Porcentaje de asesorías brindadas en materia del Sistema de Evaluación del Desempeño Municipal.

FÓRMULA DEL CÁLCULO: $(\text{Total de asesorías brindadas en materia del SED} / \text{Total de asesorías solicitadas en materia del SED}) * 100$

INTERPRETACIÓN: Indica la proporción porcentual de las asesorías brindadas en materia del SED respecto de las solicitadas en materia del SED.

DIMENSIÓN QUE ATIENDE: Eficiencia

FRECUENCIA DE MEDICIÓN: Trimestral

DESCRIPCIÓN DEL FACTOR DE COMPARACIÓN: Asesorías brindadas respecto de las solicitadas en materia del SED.

AMBITO GEOGRAFICO: Municipal

COBERTURA: Total de áreas del SMDIF

LINEA BASE: Cero

Numero: NC 2

COMPORTAMIENTO DE LAS VARIABLES DURANTE EL TRIMESTRE: Enero-Marzo

VARIABLE	UNIDAD DE MEDIDA	OPERACION	META ANUAL	AVANCE TRIMESTRAL				AVANCE ACUMULADO			
				Programado	%	Alcanzado	%	Programado	%	Alcanzado	%
Total de asesorías brindadas en materia del SED	Asesorías	Sumable	256.00	64.00	25.00	64.00	100.00	64.00	25.00	64.00	100.00
Total de asesorías solicitadas en materia del SED	Asesorías	Sumable	256.00	64.00	25.00	64.00	100.00	64.00	25.00	64.00	100.00

COMPORTAMIENTO DEL INDICADOR

DESCRIPCION DE LA META ANUAL

Atender en su totalidad las asesorías solicitadas por las diferentes dependencias generales y auxiliares del SMDIF en materia del SED.

META ANUAL	TRIMESTRE: Enero-Marzo							
	AVANCE TRIMESTRAL				AVANCE ACUMULADO			
	Programado	Alcanzado	EF%	SEMAFORO	Programado	Alcanzado	EF%	SEMAFORO
100.00	100.00	100.00	100.00	Verde	100.00	100.00	100.00	Verde


DESCRIPCIÓN DE RESULTADOS Y JUSTIFICACIÓN EN CASO DE VARIACIÓN SUPERIOR A ± 10 % RESPECTO A LO PROGRAMADO
Se cumplió con la meta programada al 100% en el primer trimestre del ejercicio fiscal.

EVALUACION DEL INDICADOR

Se recomienda seguir cumpliendo con la meta programada en los siguientes avances trimestrales.

DEPENDENCIA GENERAL: B00 DIRECCIÓN GENERAL

DEPENDENCIA AUXILIAR: 304 Planeación



C. P. IROSAMENA LILIÁN CHÁVEZ ISLAS

ING. LUCÍA LEYVA JIMÉNEZ

PbRm-08b FICHA TECNICA DE SEGUIMIENTO DE INDICADORES 2022 DE GESTIÓN O ESTRATEGICO

SISTEMA MUNICIPAL DIF DE CHIMALHUACAN

TIPO DE FICHA: OSFEM

PILAR DE DESARROLLO / EJE TRANSVERSAL: II Eje transversal II: Gobierno Moderno, Capaz y Responsable

TEMA DE DESARROLLO: Gestión para Resultados y evaluación del desempeño

PROGRAMA PRESUPUESTARIO: **01050205 Planeación y presupuesto basado en resultados**

PROYECTO PRESUPUESTARIO: 010502050102 Planeación de proyectos para el desarrollo social

OBJETIVO DEL PROGRAMA PRESUPUESTARIO: Incluye las acciones y procedimientos necesarios para desarrollar y fortalecer las fases para la planeación, programación, presupuestación, seguimiento y evaluación programático - presupuestal, considerando las fases del registro contable - presupuestal y el correspondiente proceso de rendición de cuentas, adicionalmente, incluye los procedimientos de planeación y evaluación de los planes de desarr

DEPENDENCIA GENERAL: B00 DIRECCIÓN GENERAL

DEPENDENCIA AUXILIAR: 304 Planeación

ESTRUCTURA DEL INDICADOR

NOMBRE DEL INDICADOR: Porcentaje de cumplimiento en la elaboración y publicación del PAE.

FÓRMULA DEL CÁLCULO: (Elaboración y publicación del PAE / Documento programado a elaborar y publicar) *100

INTERPRETACIÓN: Indica la proporción porcentual de la elaboración y publicación del PAE respecto del documento programado a elaborar y publicar.

DIMENSIÓN QUE ATIENDE: Eficiencia

FRECUENCIA DE MEDICIÓN: Trimestral

DESCRIPCIÓN DEL FACTOR DE COMPARACIÓN: Elaboración y publicación de el PAE que se tenia programado.

AMBITO GEOGRAFICO: Municipal

COBERTURA: Total de áreas del SMDIF

LINEA BASE: Cero

Numero: NC 3

COMPORTAMIENTO DE LAS VARIABLES DURANTE EL TRIMESTRE: Enero-Marzo

VARIABLE	UNIDAD DE MEDIDA	OPERACION	META ANUAL	AVANCE TRIMESTRAL				AVANCE ACUMULADO			
				Programado	%	Alcanzado	%	Programado	%	Alcanzado	%
Elaboración y publicación del PAE	Informe	Sumable	1.00	0.00	0.00	0.00	0.00	0.00	0.00	0.00	0.00
Documento programado a elaborar y publicar	Informe	Sumable	1.00	0.00	0.00	0.00	0.00	0.00	0.00	0.00	0.00

COMPORTAMIENTO DEL INDICADOR

DESCRIPCION DE LA META ANUAL

Cumplir con el proceso de elaboración y publicación de Programa Anual de Evaluación.

META ANUAL	TRIMESTRE: Enero-Marzo							
	AVANCE TRIMESTRAL				AVANCE ACUMULADO			
	Programado	Alcanzado	EF%	SEMAFORO	Programado	Alcanzado	EF%	SEMAFORO
100.00	0.00	0.00	0.00	Verde	0.00	0.00	0.00	Verde

DESCRIPCIÓN DE RESULTADOS Y JUSTIFICACIÓN EN CASO DE VARIACIÓN SUPERIOR A ± 10 % RESPECTO A LO PROGRAMADO
No se programo esta meta en el primer trimestre del ejercicio fiscal.

EVALUACION DEL INDICADOR

No se programo esta meta en el primer trimestre del ejercicio fiscal.

DEPENDENCIA GENERAL: B00 DIRECCIÓN GENERAL

DEPENDENCIA AUXILIAR: 304 Planeación



[Signature]
ELABORÓ
C. P. IROSAMENA LILIÁN CHÁVEZ ISLAS



[Signature]
VO. BO.
ING. LUCIA LEYVA JIMÉNEZ

PbRm-08b FICHA TECNICA DE SEGUIMIENTO DE INDICADORES 2022 DE GESTIÓN O ESTRATEGICO

SISTEMA MUNICIPAL DIF DE CHIMALHUACÁN

TIPO DE FICHA: OSFEM

PILAR DE DESARROLLO / EJE TRANSVERSAL: II Eje transversal II: Gobierno Moderno, Capaz y Responsable

TEMA DE DESARROLLO: Gestión para Resultados y evaluación del desempeño

PROGRAMA PRESUPUESTARIO: 01050205 Planeación y presupuesto basado en resultados

PROYECTO PRESUPUESTARIO: 010502050102 Planeación de proyectos para el desarrollo social

OBJETIVO DEL PROGRAMA PRESUPUESTARIO: Incluye las acciones y procedimientos necesarios para desarrollar y fortalecer las fases para la planeación, programación, presupuestación, seguimiento y evaluación programático - presupuestal, considerando las fases del registro contable - presupuestal y el correspondiente proceso de rendición de cuentas, adicionalmente, incluye los procedimientos de planeación y evaluación de los planes de desarr

DEPENDENCIA GENERAL: B00 DIRECCIÓN GENERAL

DEPENDENCIA AUXILIAR: 304 Planeación

ESTRUCTURA DEL INDICADOR

NOMBRE DEL INDICADOR: Porcentaje de informes de avance del Plan de Desarrollo Municipal presentados.

FÓRMULA DEL CÁLCULO: (Informes de avance del Plan de Desarrollo Municipal presentados / Informes de avance del Plan de Desarrollo Municipal programados) *100

INTERPRETACIÓN:

DIMENSIÓN QUE ATIENDE: Eficiencia

FRECUENCIA DE MEDICIÓN: Trimestral

DESCRIPCIÓN DEL FACTOR DE COMPARACIÓN:

AMBITO GEOGRAFICO:

COBERTURA:

LINEA BASE

Numero: NC 4 No aplica

COMPORTAMIENTO DE LAS VARIABLES DURANTE EL TRIMESTRE: Enero-Marzo

VARIABLE	UNIDAD DE MEDIDA	OPERACION	META ANUAL	AVANCE TRIMESTRAL				AVANCE ACUMULADO				
				Programado	%	Alcanzado	%	Programado	%	Alcanzado	%	
Informes de avance del Plan de Desarrollo Municipal presentados			0.00	0.00	0.00	0.00	0.00	0.00	0.00	0.00	0.00	0.00
Informes de avance del Plan de Desarrollo Municipal programados			0.00	0.00	0.00	0.00	0.00	0.00	0.00	0.00	0.00	0.00

COMPORTAMIENTO DEL INDICADOR

DESCRIPCION DE LA META ANUAL

META ANUAL	TRIMESTRE: Enero-Marzo							
	AVANCE TRIMESTRAL				AVANCE ACUMULADO			
	Programado	Alcanzado	EF%	SEMAFORO	Programado	Alcanzado	EF%	SEMAFORO
0.00	0.00	0.00	0.00		0.00	0.00	0.00	

DESCRIPCIÓN DE RESULTADOS Y JUSTIFICACIÓN EN CASO DE VARIACIÓN SUPERIOR A ± 10 % RESPECTO A LO PROGRAMADO

EVALUACION DEL INDICADOR

DEPENDENCIA GENERAL: B00 DIRECCIÓN GENERAL

DEPENDENCIA AUXILIAR: 304 Planeación

ELABORO

VO. BO

C.P. IROSAMENA LILIÁN CHÁVEZ ISLAS



ING. LUCÍA LEYVA JIMÉNEZ

SISTEMA MUNICIPAL DIF DE CHIMALHUACAN

PbRm-08b FICHA TECNICA DE SEGUIMIENTO DE INDICADORES 2022 DE GESTIÓN O ESTRATEGICO

TIPO DE FICHA: OSFEM

PILAR DE DESARROLLO / EJE TRANSVERSAL: II Eje transversal II: Gobierno Moderno, Capaz y Responsable
TEMA DE DESARROLLO: Gestión para Resultados y evaluación del desempeño
PROGRAMA PRESUPUESTARIO: 01050205 Planeación y presupuesto basado en resultados
PROYECTO PRESUPUESTARIO: 010502050102 Planeación de proyectos para el desarrollo social
OBJETIVO DEL PROGRAMA PRESUPUESTARIO: Incluye las acciones y procedimientos necesarios para desarrollar y fortalecer las fases para la planeación, rogramación, presupuestación, seguimiento y evaluación programático - presupuestal, considerando las fases del registro contable - presupuestal y el correspondiente proceso de rendición de cuentas, adicionalmente, incluye los procedimientos de planeación y evaluación de los planes de desarr
DEPENDENCIA GENERAL: B00 DIRECCIÓN GENERAL
DEPENDENCIA AUXILIAR: 304 Planeación

ESTRUCTURA DEL INDICADOR

NOMBRE DEL INDICADOR: Porcentaje de alineación de formatos de PbRM en cumplimiento al Manual de Planeación, programación y presupuestación
FÓRMULA DEL CÁLCULO: (Formatos PbRM requisitados en alineación al Manual de Planeación, programación y Presupuestación vigente/Total de formatos PbRM manejados por ayuntamiento)*100
INTERPRETACIÓN: Indica la variación porcentual de formatos PBRM requisitados en alineación al manual, respecto al total de PBRM manejados.
DIMENSIÓN QUE ATIENDE: Eficiencia **FRECUENCIA DE MEDICIÓN:** Trimestral
DESCRIPCIÓN DEL FACTOR DE COMPARACIÓN: Formatos de PbRM requisitados respectos de los manejados.
AMBITO GEOGRAFICO: Municipal
COBERTURA: Total de áreas del SMDIF
LÍNEA BASE: Cero

Numero: NA 1.1

COMPORTAMIENTO DE LAS VARIABLES DURANTE EL TRIMESTRE: Enero-Marzo

VARIABLE	UNIDAD DE MEDIDA	OPERACION	META ANUAL	AVANCE TRIMESTRAL				AVANCE ACUMULADO			
				Programado	%	Alcanzado	%	Programado	%	Alcanzado	%
Formatos PbRM requisitados en alineación al Manual de Planeación, programación y Presupuestación vigente	Formatos	Sumable	224.00	128.00	57.14	128.00	100.00	128.00	57.14	128.00	100.00
Total de formatos PbRM manejados por ayuntamiento	Formatos	Sumable	224.00	128.00	57.14	128.00	100.00	128.00	57.14	128.00	100.00

COMPORTAMIENTO DEL INDICADOR

DESCRIPCION DE LA META ANUAL

Elaborar los formatos PbRM de acuerdo al Manual de Planeación, Programación y Presupuestación vigente.

META ANUAL	TRIMESTRE: Enero-Marzo							
	AVANCE TRIMESTRAL				AVANCE ACUMULADO			
	Programado	Alcanzado	EF%	SEMAFORO	Programado	Alcanzado	EF%	SEMAFORO
100.00	100.00	100.00	100.00	Verde	100.00	100.00	100.00	Verde

DESCRIPCIÓN DE RESULTADOS Y JUSTIFICACIÓN EN CASO DE VARIACIÓN SUPERIOR A ± 10 % RESPECTO A LO PROGRAMADO
 Se cumplió con la meta programada al 100% en el primer trimestre del ejercicio fiscal.

EVALUACION DEL INDICADOR

Se recomienda seguir con la meta programada en los siguientes avances trimestrales.

DEPENDENCIA GENERAL: B00 DIRECCIÓN GENERAL
DEPENDENCIA AUXILIAR: 304 Planeación



ELABORÓ

 C.P. IROSAMENA LILIÁN CHÁVEZ ISLAS



VO. BO.

 ING. LUCÍA LEYVA JIMÉNEZ

PbRm-08b FICHA TECNICA DE SEGUIMIENTO DE INDICADORES 2022 DE GESTIÓN O ESTRATEGICO

SISTEMA MUNICIPAL DIF DE CHIMALHUACAN

TIPO DE FICHA: OSFEM

PILAR DE DESARROLLO / EJE TRANSVERSAL: II Eje transversal II: Gobierno Moderno, Capaz y Responsable

TEMA DE DESARROLLO: Gestión para Resultados y evaluación del desempeño

PROGRAMA PRESUPUESTARIO: **01050205 Planeación y presupuesto basado en resultados**

PROYECTO PRESUPUESTARIO: 010502050102 Planeación de proyectos para el desarrollo social

OBJETIVO DEL PROGRAMA PRESUPUESTARIO: Incluye las acciones y procedimientos necesarios para desarrollar y fortalecer las fases para la planeación, programación, presupuestación, seguimiento y evaluación programático - presupuestal, considerando las fases del registro contable - presupuestal y el correspondiente proceso de rendición de cuentas, adicionalmente, incluye los procedimientos de planeación y evaluación de los planes de desarr

DEPENDENCIA GENERAL: B00 DIRECCIÓN GENERAL

DEPENDENCIA AUXILIAR: 304 Planeación

ESTRUCTURA DEL INDICADOR

NOMBRE DEL INDICADOR: Porcentaje de asesorías en materia de indicadores de desempeño.

FÓRMULA DEL CÁLCULO: (Asesorías en materia de indicadores / Total de asesorías brindadas en materia del SEDM) * 100

INTERPRETACIÓN: Indica la proporción porcentual de asesorías en materia de indicadores respecto al total de asesorías brindadas en materia de SEDM.

DIMENSIÓN QUE ATIENDE: Eficiencia

FRECUENCIA DE MEDICIÓN: Trimestral

DESCRIPCIÓN DEL FACTOR DE COMPARACIÓN: Asesorías en materia de indicadores respecto del total de asesorías brindadas.

AMBITO GEOGRAFICO: Municipal

COBERTURA: Total de áreas del SMDIF

LINEA BASE: Cero

Numero: NA 2.1

COMPORTAMIENTO DE LAS VARIABLES DURANTE EL TRIMESTRE: Enero-Marzo

VARIABLE	UNIDAD DE MEDIDA	OPERACION	META ANUAL	AVANCE TRIMESTRAL				AVANCE ACUMULADO			
				Programado	%	Alcanzado	%	Programado	%	Alcanzado	%
Asesorías en materia de indicadores	Asesoría	Sumable	128.00	32.00	25.00	32.00	100.00	32.00	25.00	32.00	100.00
Total de asesorías brindadas en materia del SEDM	Asesoría	Sumable	256.00	64.00	25.00	64.00	100.00	64.00	25.00	64.00	100.00

COMPORTAMIENTO DEL INDICADOR

DESCRIPCION DE LA METAANUAL

Brindar asesorías a las Dependencias del SMDFI en materia de Indicadores y en materia del SEDM.

META ANUAL	TRIMESTRE: Enero-Marzo							
	AVANCE TRIMESTRAL				AVANCE ACUMULADO			
	Programado	Alcanzado	EF%	SEMAFORO	Programado	Alcanzado	EF%	SEMAFORO
50.00	50.00	50.00	100.00	Verde	50.00	50.00	100.00	Verde

DESCRIPCIÓN DE RESULTADOS Y JUSTIFICACIÓN EN CASO DE VARIACIÓN SUPERIOR A ± 10 % RESPECTO A LO PROGRAMADO
Se cumplió con la meta programada al 100 % en el primer trimestre del ejercicio fiscal.

EVALUACION DEL INDICADOR


Se recomienda seguir cumpliendo co la meta programada en los siguientes avances trimestrales.

DEPENDENCIA GENERAL: B00 DIRECCIÓN GENERAL

DEPENDENCIA AUXILIAR: 304 Planeación



[Signature]
ELABORÓ
C.P. IROSAMENA LILIÁN CHÁVEZ ISLAS



VO. BO
[Signature]
ING. LUCÍA LEYVA JIMÉNEZ

SISTEMA MUNICIPAL DIF DE CHIMALHUACAN

PbRm-08b FICHA TECNICA DE SEGUIMIENTO DE INDICADORES 2022 DE GESTIÓN O ESTRATEGICO

TIPO DE FICHA: OSFEM

PILAR DE DESARROLLO / EJE TRANSVERSAL: II Eje transversal II: Gobierno Moderno, Capaz y Responsable

TEMA DE DESARROLLO: Gestión para Resultados y evaluación del desempeño

PROGRAMA PRESUPUESTARIO: 01050205 Planeación y presupuesto basado en resultados

PROYECTO PRESUPUESTARIO: 010502050102 Planeación de proyectos para el desarrollo social

OBJETIVO DEL PROGRAMA PRESUPUESTARIO: Incluye las acciones y procedimientos necesarios para desarrollar y fortalecer las fases para la planeación, rogramación, presupuestación, seguimiento y evaluación programático - presupuestal, considerando las fases del registro contable - presupuestal y el correspondiente proceso de rendición de cuentas, adicionalmente, incluye los procedimientos de planeación y evaluación de los planes de desarr

DEPENDENCIA GENERAL: B00 DIRECCIÓN GENERAL

DEPENDENCIA AUXILIAR: 304 Planeación

ESTRUCTURA DEL INDICADOR

NOMBRE DEL INDICADOR: Porcentaje de asesorías en materia de evaluaciones.

FÓRMULA DEL CÁLCULO: (Asesorías en materia de evaluaciones / Total de asesorías brindadas en materia del SEDM) * 100

INTERPRETACIÓN: Indica la proporción porcentual de asesorías en materia de evaluaciones respecto de las asesorías brindadas en materia del SEDM

DIMENSIÓN QUE ATIENDE: Eficiencia

FRECUENCIA DE MEDICIÓN: Trimestral

DESCRIPCIÓN DEL FACTOR DE COMPARACIÓN: Asesorías en materia de evaluaciones respecto de las brindadas en materia del SEDM.

AMBITO GEOGRAFICO: Municipal

COBERTURA: Total de áreas del SMDIF

LINEA BASE: Cero

Numero: NA 2.2

COMPORTAMIENTO DE LAS VARIABLES DURANTE EL TRIMESTRE: Enero-Marzo

VARIABLE	UNIDAD DE MEDIDA	OPERACION	META ANUAL	AVANCE TRIMESTRAL				AVANCE ACUMULADO			
				Programado	%	Alcanzado	%	Programado	%	Alcanzado	%
Asesorías en materia de evaluaciones	Asesorías	Sumable	128.00	32.00	25.00	32.00	100.00	32.00	25.00	32.00	100.00
Total de asesorías brindadas en materia del SEDM	Asesorías	Sumable	256.00	64.00	25.00	64.00	100.00	64.00	25.00	64.00	100.00

COMPORTAMIENTO DEL INDICADOR

DESCRIPCION DE LA META ANUAL

Brindar asesorías a las Dependencias del SMDFI en materia de evaluaciones y en materia del SEDM.

META ANUAL	TRIMESTRE: Enero-Marzo							
	AVANCE TRIMESTRAL				AVANCE ACUMULADO			
	Programado	Alcanzado	EF%	SEMAFORO	Programado	Alcanzado	EF%	SEMAFORO
50.00	50.00	50.00	100.00	Verde	50.00	50.00	100.00	Verde

DESCRIPCIÓN DE RESULTADOS Y JUSTIFICACIÓN EN CASO DE VARIACIÓN SUPERIOR A ± 10 % RESPECTO A LO PROGRAMADO
Se cumplió con la meta programada al 100% en el primer trimestre del ejercicio fiscal.

EVALUACION DEL INDICADOR

Se recomienda seguir cumpliendo con la meta programada en los siguientes avances trimestrales.

DEPENDENCIA GENERAL: B00 DIRECCIÓN GENERAL

DEPENDENCIA AUXILIAR: 304 Planeación



[Signature]
ELABORÓ
C.P. IROSAMENA LILIÁN CHÁVEZ ISLAS



[Signature]
VO. BO
ING. LUCIA LEYVA JIMÉNEZ

PbRm-08b FICHA TECNICA DE SEGUIMIENTO DE INDICADORES 2022 DE GESTIÓN O ESTRATEGICO

SISTEMA MUNICIPAL DIF DE CHIMALHUACAN

TIPO DE FICHA: OSFEM

PILAR DE DESARROLLO / EJE TRANSVERSAL: II Eje transversal II: Gobierno Moderno, Capaz y Responsable

TEMA DE DESARROLLO: Gestión para Resultados y evaluación del desempeño

PROGRAMA PRESUPUESTARIO: **01050205 Planeación y presupuesto basado en resultados**

PROYECTO PRESUPUESTARIO: 010502050102 Planeación de proyectos para el desarrollo social

OBJETIVO DEL PROGRAMA PRESUPUESTARIO: Incluye las acciones y procedimientos necesarios para desarrollar y fortalecer las fases para la planeación, programación, presupuestación, seguimiento y evaluación programático - presupuestal, considerando las fases del registro contable - presupuestal y el correspondiente proceso de rendición de cuentas, adicionalmente, incluye los procedimientos de planeación y evaluación de los planes de desarr

DEPENDENCIA GENERAL: B00 DIRECCIÓN GENERAL

DEPENDENCIA AUXILIAR: 304 Planeación

ESTRUCTURA DEL INDICADOR

NOMBRE DEL INDICADOR: Porcentaje de cumplimiento de las evaluaciones señaladas en el PAE.

FÓRMULA DEL CÁLCULO: $(\text{Total de evaluaciones realizadas señaladas en el PAE} / \text{Total de evaluaciones señaladas en el PAE}) * 100$

INTERPRETACIÓN: Indica la proporción porcentual de evaluaciones realizadas en el PAE respecto al total de evaluaciones señaladas en el PAE.

DIMENSIÓN QUE ATIENDE: Eficiencia

FRECUENCIA DE MEDICIÓN: Trimestral

DESCRIPCIÓN DEL FACTOR DE COMPARACIÓN: Evaluaciones realizadas respecto de las señaladas en el PAE.

AMBITO GEOGRAFICO: Municipal

COBERTURA: Total de áreas del SMDIF

LINEA BASE: Cero

Numero: NA 3.1

COMPORTAMIENTO DE LAS VARIABLES DURANTE EL TRIMESTRE: Enero-Marzo

VARIABLE	UNIDAD DE MEDIDA	OPERACION	META ANUAL	AVANCE TRIMESTRAL				AVANCE ACUMULADO			
				Programado	%	Alcanzado	%	Programado	%	Alcanzado	%
Total de evaluaciones realizadas señaladas en el PAE	Evaluaciones	Sumable	7.00	0.00	0.00	0.00	0.00	0.00	0.00	0.00	0.00
Total de evaluaciones señaladas en el PAE	Evaluaciones	Sumable	7.00	0.00	0.00	0.00	0.00	0.00	0.00	0.00	0.00

COMPORTAMIENTO DEL INDICADOR

DESCRIPCION DE LA META ANUAL

Realizar las evaluaciones señaladas en el PAE.

META ANUAL	TRIMESTRE: Enero-Marzo							
	AVANCE TRIMESTRAL				AVANCE ACUMULADO			
	Programado	Alcanzado	EF%	SEMAFORO	Programado	Alcanzado	EF%	SEMAFORO
100.00	0.00	0.00	0.00	Verde	0.00	0.00	0.00	Verde

DESCRIPCIÓN DE RESULTADOS Y JUSTIFICACIÓN EN CASO DE VARIACIÓN SUPERIOR A ± 10 % RESPECTO A LO PROGRAMADO
Esta meta se evaluará en el segundo trimestre del ejercicio fiscal.

EVALUACION DEL INDICADOR

Esta meta se evaluará en el segundo trimestre del ejercicio fiscal.

DEPENDENCIA GENERAL: B00 DIRECCIÓN GENERAL

DEPENDENCIA AUXILIAR: 304 Planeación



ELABORÓ
[Signature]

C.P. IROSAMENA LILIAN CHÁVEZ ISLAS

VO. BO.
[Signature]

ING. LUCÍA LEYVA JIMÉNEZ

PbRm-08b FICHA TECNICA DE SEGUIMIENTO DE INDICADORES 2022 DE GESTIÓN O ESTRATEGICO

SISTEMA MUNICIPAL DIF DE CHIMALHUACÁN

TIPO DE FICHA: OSFEM

PILAR DE DESARROLLO / EJE TRANSVERSAL: II Eje transversal II: Gobierno Moderno, Capaz y Responsable

TEMA DE DESARROLLO: Gestión para Resultados y evaluación del desempeño

PROGRAMA PRESUPUESTARIO: **01050205 Planeación y presupuesto basado en resultados**

PROYECTO PRESUPUESTARIO: 010502050102 Planeación de proyectos para el desarrollo social

OBJETIVO DEL PROGRAMA PRESUPUESTARIO: Incluye las acciones y procedimientos necesarios para desarrollar y fortalecer las fases para la planeación, programación, presupuestación, seguimiento y evaluación programático - presupuestal, considerando las fases del registro contable - presupuestal y el correspondiente proceso de rendición de cuentas, adicionalmente, incluye los procedimientos de planeación y evaluación de los planes de desarr

DEPENDENCIA GENERAL: B00 DIRECCIÓN GENERAL

DEPENDENCIA AUXILIAR: 304 Planeación

ESTRUCTURA DEL INDICADOR

NOMBRE DEL INDICADOR: Promedio de acuerdos cumplidos en sesiones del COPLADEMUN.

FÓRMULA DEL CÁLCULO: (Acuerdos del COPLADEMUN cumplidos/ Total de sesiones del COPLADEMUN realizadas)

INTERPRETACIÓN:

DIMENSIÓN QUE ATIENDE: Eficiencia

FRECUENCIA DE MEDICIÓN: Trimestral

DESCRIPCIÓN DEL FACTOR DE COMPARACIÓN:

AMBITO GEOGRAFICO:

COBERTURA:

LINEA BASE

Numero: NA 4.1 No aplica

COMPORTAMIENTO DE LAS VARIABLES DURANTE EL TRIMESTRE: Enero-Marzo

VARIABLE	UNIDAD DE MEDIDA	OPERACION	META ANUAL	AVANCE TRIMESTRAL				AVANCE ACUMULADO				
				Programado	%	Alcanzado	%	Programado	%	Alcanzado	%	
			0.00	0.00	0.00	0.00	0.00	0.00	0.00	0.00	0.00	0.00
Total de sesiones del COPLADEMUN realizadas			0.00	0.00	0.00	0.00	0.00	0.00	0.00	0.00	0.00	0.00

COMPORTAMIENTO DEL INDICADOR

DESCRIPCION DE LA META ANUAL

META ANUAL	TRIMESTRE: Enero-Marzo							
	AVANCE TRIMESTRAL				AVANCE ACUMULADO			
	Programado	Alcanzado	EF%	SEMAFORO	Programado	Alcanzado	EF%	SEMAFORO
0.00	0.00	0.00	0.00		0.00	0.00	0.00	


DESCRIPCIÓN DE RESULTADOS Y JUSTIFICACIÓN EN CASO DE VARIACIÓN SUPERIOR A ± 10 % RESPECTO A LO PROGRAMADO

EVALUACION DEL INDICADOR


DEPENDENCIA GENERAL: B00 DIRECCIÓN GENERAL

DEPENDENCIA AUXILIAR: 304 Planeación




ELABORÓ
C.P. IROSAMENA LILIÁN CHÁVEZ ISLAS




VO. BO.
ING. LUCÍA LEYVA JIMÉNEZ

SISTEMA MUNICIPAL DIF DE CHIMALHUACÁN

PbRm-08b FICHA TECNICA DE SEGUIMIENTO DE INDICADORES 2022 DE GESTIÓN O ESTRATEGICO

TIPO DE FICHA: OSFEM

PILAR DE DESARROLLO / EJE TRANSVERSAL: II Eje transversal II: Gobierno Moderno, Capaz y Responsable

TEMA DE DESARROLLO: Gestión para Resultados y evaluación del desempeño.

PROGRAMA PRESUPUESTARIO: 01050206 Consolidación de la administración pública de resultados

PROYECTO PRESUPUESTARIO: 010502060201 Adquisiciones y servicios

OBJETIVO DEL PROGRAMA PRESUPUESTARIO: Comprende el conjunto de actividades y herramientas para coadyuvar a que la actuación de los servidores públicos sea eficaz, eficiente y transparente, a fin de generar resultados con apego a los principios de legalidad, objetividad, profesionalismo, honradez, lealtad, imparcialidad, eficiencia, eficacia, equidad, transparencia, economía, integridad, que permiten la toma de decisiones sobre la apli

DEPENDENCIA GENERAL: D00 AREA DE ADMINISTRACIÓN

DEPENDENCIA AUXILIAR: 307 Área de Administración

ESTRUCTURA DEL INDICADOR

NOMBRE DEL INDICADOR: Porcentaje de cumplimiento del Programa Anual de Mejora Regulatoria.

FÓRMULA DEL CÁLCULO: (Acciones del Programa Anual de Mejora Regulatoria cumplidas/ Total de Acciones del Programa Anual de Mejora Regulatoria)*100

INTERPRETACIÓN:

DIMENSIÓN QUE ATIENDE: Eficiencia

FRECUENCIA DE MEDICIÓN: Trimestral

DESCRIPCIÓN DEL FACTOR DE COMPARACIÓN:

AMBITO GEOGRAFICO:

COBERTURA:

LINEA BASE

Numero: NC 4 No aplica

COMPORTAMIENTO DE LAS VARIABLES DURANTE EL TRIMESTRE: Enero-Marzo

VARIABLE	UNIDAD DE MEDIDA	OPERACION	META ANUAL	AVANCE TRIMESTRAL				AVANCE ACUMULADO			
				Programado	%	Alcanzado	%	Programado	%	Alcanzado	%
Acciones del Programa Anual de Mejora Regulatoria cumplidas			0.00	0.00	0.00	0.00	0.00	0.00	0.00	0.00	0.00
Total de Acciones del Programa Anual de Mejora Regulatoria			0.00	0.00	0.00	0.00	0.00	0.00	0.00	0.00	0.00

COMPORTAMIENTO DEL INDICADOR

DESCRIPCION DE LA META ANUAL

META ANUAL	TRIMESTRE: Enero-Marzo							
	AVANCE TRIMESTRAL				AVANCE ACUMULADO			
	Programado	Alcanzado	EF%	SEMAFORO	Programado	Alcanzado	EF%	SEMAFORO
0.00	0.00	0.00	0.00		0.00	0.00	0.00	

DESCRIPCIÓN DE RESULTADOS Y JUSTIFICACIÓN EN CASO DE VARIACIÓN SUPERIOR A ± 10 % RESPECTO A LO PROGRAMADO

EVALUACION DEL INDICADOR

DEPENDENCIA GENERAL: D00 AREA DE ADMINISTRACIÓN

DEPENDENCIA AUXILIAR: 307 Área de Administración



ELABORÓ

LIC. ADRIANA HERNÁNDEZ ESTRADA

SUBDIRECCIÓN
ADMINISTRATIVA

VO/BO

ING. LUCÍA LEYVA JIMÉNEZ



DIRECCIÓN DE
PLANEACIÓN

FECHA DE ELABORACION: 28/04/2022

Hoja: 21 de 87

SISTEMA MUNICIPAL DIF DE CHIMALHUACAN

PbRm-08b FICHA TECNICA DE SEGUIMIENTO DE INDICADORES 2022 DE GESTIÓN O ESTRATEGICO

TIPO DE FICHA: OSFEM

PILAR DE DESARROLLO / EJE TRANSVERSAL: II Eje transversal II: Gobierno Moderno, Capaz y Responsable

TEMA DE DESARROLLO: Gestión para Resultados y evaluación del desempeño.

PROGRAMA PRESUPUESTARIO: 01050206 Consolidación de la administración pública de resultados

PROYECTO PRESUPUESTARIO: 010502060201 Adquisiciones y servicios

OBJETIVO DEL PROGRAMA PRESUPUESTARIO: Comprende el conjunto de actividades y herramientas para coadyuvar a que la actuación de los servidores públicos sea eficaz, eficiente y transparente, a fin de generar resultados con apego a los principios de legalidad, objetividad, profesionalismo, honradez, lealtad, imparcialidad, eficiencia, eficacia, equidad, transparencia, economía, integridad, que permiten la toma de decisiones sobre la apli

DEPENDENCIA GENERAL: D00 AREA DE ADMINISTRACIÓN

DEPENDENCIA AUXILIAR: 307 Área de Administración

ESTRUCTURA DEL INDICADOR

NOMBRE DEL INDICADOR: Porcentaje de supervisiones realizadas para verificar la puntualidad y asistencia de los servidores públicos.

FÓRMULA DEL CÁLCULO: (Supervisiones realizadas para verificar la puntualidad y asistencia de los servidores públicos/Supervisiones programadas para verificar la puntualidad y asistencia de los servidores públicos) *100

INTERPRETACIÓN:

DIMENSIÓN QUE ATIENDE: Eficiencia

FRECUENCIA DE MEDICIÓN: Trimestral

DESCRIPCIÓN DEL FACTOR DE COMPARACIÓN:

AMBITO GEOGRAFICO:

COBERTURA:

LINEA BASE

Numero: NA 1.1 No aplica

COMPORTAMIENTO DE LAS VARIABLES DURANTE EL TRIMESTRE: Enero-Marzo

VARIABLE	UNIDAD DE MEDIDA	OPERACION	META ANUAL	AVANCE TRIMESTRAL				AVANCE ACUMULADO				
				Programado	%	Alcanzado	%	Programado	%	Alcanzado	%	
Supervisiones realizadas para verificar la puntualidad y asistencia de los servidores públicos			0.00	0.00	0.00	0.00	0.00	0.00	0.00	0.00	0.00	0.00
Supervisiones programadas para verificar la puntualidad y asistencia de los servidores públicos			0.00	0.00	0.00	0.00	0.00	0.00	0.00	0.00	0.00	0.00

COMPORTAMIENTO DEL INDICADOR

DESCRIPCION DE LA META ANUAL

META ANUAL	TRIMESTRE: Enero-Marzo							
	AVANCE TRIMESTRAL				AVANCE ACUMULADO			
	Programado	Alcanzado	EF%	SEMAFORO	Programado	Alcanzado	EF%	SEMAFORO
0.00	0.00	0.00	0.00		0.00	0.00	0.00	

DESCRIPCIÓN DE RESULTADOS Y JUSTIFICACIÓN EN CASO DE VARIACIÓN SUPERIOR A ± 10 % RESPECTO A LO PROGRAMADO

EVALUACION DEL INDICADOR

DEPENDENCIA GENERAL: D00 AREA DE ADMINISTRACIÓN

DEPENDENCIA AUXILIAR: 307 Área de Administración


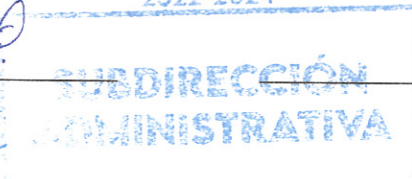


ELABORÓ

LIC. ADRIANA HERNÁNDEZ ESTRADA

VO. BO

ING. LUCÍA LEYVA JIMÉNEZ



SISTEMA MUNICIPAL DIF DE CHIMALHUACÁN

PbRm-08b FICHA TECNICA DE SEGUIMIENTO DE INDICADORES 2022 DE GESTIÓN O ESTRATEGICO

TIPO DE FICHA: OSFEM

PILAR DE DESARROLLO / EJE TRANSVERSAL: II Eje transversal II: Gobierno Moderno, Capaz y Responsable
TEMA DE DESARROLLO: Gestión para Resultados y evaluación del desempeño.
PROGRAMA PRESUPUESTARIO: 01050206 Consolidación de la administración pública de resultados
PROYECTO PRESUPUESTARIO: 010502060201 Adquisiciones y servicios
OBJETIVO DEL PROGRAMA PRESUPUESTARIO: Comprende el conjunto de actividades y herramientas para coadyuvar a que la actuación de los servidores públicos sea eficaz, eficiente y transparente, a fin de generar resultados con apego a los principios de legalidad, objetividad, profesionalismo, honradez, lealtad, imparcialidad, eficiencia, eficacia, equidad, transparencia, economía, integridad, que permiten la toma de decisiones sobre la apli
DEPENDENCIA GENERAL: D00 AREA DE ADMINISTRACIÓN
DEPENDENCIA AUXILIAR: 307 Área de Administración

ESTRUCTURA DEL INDICADOR

NOMBRE DEL INDICADOR: Porcentaje de recursos ejercidos en Adquisiciones.
FÓRMULA DEL CÁLCULO: (Monto por concepto de adquisiciones ejercido/Monto por concepto de adquisiciones programadas)*100
INTERPRETACIÓN: Conocer el monto que se genero por concepto de adquisiciones.
DIMENSIÓN QUE ATIENDE: Eficiencia **FRECUENCIA DE MEDICIÓN:** Trimestral
DESCRIPCIÓN DEL FACTOR DE COMPARACIÓN: Monto ejercido vs monto programado.
AMBITO GEOGRAFICO: Municipal
COBERTURA: Total de la población
LINEA BASE: Cero

Numero: NA 2.1

COMPORTAMIENTO DE LAS VARIABLES DURANTE EL TRIMESTRE: Enero-Marzo

VARIABLE	UNIDAD DE MEDIDA	OPERACION	META ANUAL	AVANCE TRIMESTRAL				AVANCE ACUMULADO			
				Programado	%	Alcanzado	%	Programado	%	Alcanzado	%
Monto por concepto de adquisiciones ejercido	Importe	Sumable	44,231,262.02	9,843,450.83	22.25	2,779,436.42	28.24	9,843,450.83	22.25	2,779,436.42	28.24
Monto por concepto de adquisiciones programadas	Importe	Sumable	44,231,262.02	9,843,450.83	22.25	9,843,450.83	100.00	9,843,450.83	22.25	9,843,450.83	100.00

COMPORTAMIENTO DEL INDICADOR

DESCRIPCION DE LA META ANUAL

Cumplir con la ejecución del Programa Anual de Adquisiciones.

META ANUAL	TRIMESTRE: Enero-Marzo							
	AVANCE TRIMESTRAL				AVANCE ACUMULADO			
	Programado	Alcanzado	EF%	SEMAFORO	Programado	Alcanzado	EF%	SEMAFORO
100.00	100.00	28.24	28.24	Reconducción	100.00	28.24	28.24	Reconducción

DESCRIPCIÓN DE RESULTADOS Y JUSTIFICACIÓN EN CASO DE VARIACIÓN SUPERIOR A ± 10 % RESPECTO A LO PROGRAMADO
 No se alcanzó la meta en un 71.76% respecto de lo programado en el primer trimestre debido a que no se adquirieron bienes como se tenía planeado.

EVALUACION DEL INDICADOR

Se recomienda buscar alternativas y comenzar a planear la estrategia en los siguientes trimestres para lograr la meta establecida en el ejercicio fiscal

DEPENDENCIA GENERAL: D00 AREA DE ADMINISTRACIÓN
DEPENDENCIA AUXILIAR: 307 Área de Administración

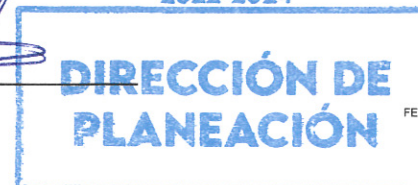
ELABORÓ

LIC. ADRIANA HERNÁNDEZ ESTRADA



VO. BO.

ING. LUCÍA LEYVA JIMÉNEZ



FECHA DE ELABORACION: 09/05/2022

Hoja: 23 de 87

SISTEMA MUNICIPAL DIF DE CHIMALHUACÁN

PbRm-08b FICHA TECNICA DE SEGUIMIENTO DE INDICADORES 2022 DE GESTIÓN O ESTRATEGICO

TIPO DE FICHA: OSFEM

PILAR DE DESARROLLO / EJE TRANSVERSAL: II Eje transversal II: Gobierno Moderno, Capaz y Responsable

TEMA DE DESARROLLO: Gestión para Resultados y evaluación del desempeño.

PROGRAMA PRESUPUESTARIO: 01050206 Consolidación de la administración pública de resultados

PROYECTO PRESUPUESTARIO: 010502060201 Adquisiciones y servicios

OBJETIVO DEL PROGRAMA PRESUPUESTARIO: Comprende el conjunto de actividades y herramientas para coadyuvar a que la actuación de los servidores públicos sea eficaz, eficiente y transparente, a fin de generar resultados con apego a los principios de legalidad, objetividad, profesionalismo, honradez, lealtad, imparcialidad, eficiencia, eficacia, equidad, transparencia, economía, integridad, que permiten la toma de decisiones sobre la apli

DEPENDENCIA GENERAL: D00 AREA DE ADMINISTRACIÓN

DEPENDENCIA AUXILIAR: 307 Área de Administración

ESTRUCTURA DEL INDICADOR

NOMBRE DEL INDICADOR: Tasa de variación en la distribución de insumos a las áreas administrativas para la prestación y otorgamiento de bienes y servicios

FÓRMULA DEL CÁLCULO: $(\text{Erogaciones por concepto de insumos a las áreas administrativas para la prestación y otorgamiento de bienes y servicios en el trimestre actual} / \text{Erogaciones por concepto de insumos a las áreas administrativas para la prestación y otorgamiento de bienes y servicios en el trimestre anterior}) \cdot 100$

INTERPRETACIÓN: Conocer la distribución de insumos entregados a las diferentes áreas.

DIMENSIÓN QUE ATIENDE: Eficiencia FRECUENCIA DE MEDICIÓN: Trimestral

DESCRIPCIÓN DEL FACTOR DE COMPARACIÓN: Insumos generadas de trimestre actual en comparación con el trimestre anterior

AMBITO GEOGRAFICO: Municipal

COBERTURA: Total de la población.

LINEA BASE: Cero

Numero: NA 2.2

COMPORTAMIENTO DE LAS VARIABLES DURANTE EL TRIMESTRE: Enero-Marzo

VARIABLE	UNIDAD DE MEDIDA	OPERACION	META ANUAL	AVANCE TRIMESTRAL				AVANCE ACUMULADO			
				Programado	%	Alcanzado	%	Programado	%	Alcanzado	%
Erogaciones por concepto de insumos a las áreas administrativas para la prestación y otorgamiento de bienes y servicios en el trimestre actual	Importe	Sumable	29,626,055.00	7,445,484.50	25.13	1,176,600.20	15.80	7,445,484.50	25.13	1,176,600.20	15.80
Erogaciones por concepto de insumos a las áreas administrativas para la prestación y otorgamiento de bienes y servicios en el trimestre anterior	Importe	Sumable	98,353,041.95	76,091,141.45	77.37	7,609,141.45	10.00	76,091,141.45	77.37	7,609,141.45	10.00

COMPORTAMIENTO DEL INDICADOR

DESCRIPCION DE LA META ANUAL

Mantener dentro de los limites adecuados los costos de los insumos para su adquisición.

META ANUAL	TRIMESTRE: Enero-Marzo							
	AVANCE TRIMESTRAL				AVANCE ACUMULADO			
	Programado	Alcanzado	EF%	SEMAFORO	Programado	Alcanzado	EF%	SEMAFORO
-69.88	-90.22	-84.54	93.70	Reconducción	-90.22	-84.54	93.70	Reconducción

DESCRIPCIÓN DE RESULTADOS Y JUSTIFICACIÓN EN CASO DE VARIACIÓN SUPERIOR A ± 10 % RESPECTO A LO PROGRAMADO
No se alcanzó la meta en un -84.54% en el primer trimestre respecto de las erogaciones por concepto de insumos en el trimestre anterior

EVALUACION DEL INDICADOR


Se recomienda buscar alternativas y comenzar a planear la estrategias en los siguientes trimestres para lograr la meta establecida en el ejercicio fiscal.

DEPENDENCIA GENERAL: D00 AREA DE ADMINISTRACIÓN

DEPENDENCIA AUXILIAR: 307 Área de Administración

ELABORÓ

LIC. ADRIANA HERNÁNDEZ ESTRADA



VO. BO.

ING. LUCÍA LEYVA JIMÉNEZ



FECHA DE ELABORACION: 09/05/2022 Hoja: 24 de 87

PbRm-08b FICHA TECNICA DE SEGUIMIENTO DE INDICADORES 2022 DE GESTIÓN O ESTRATEGICO

SISTEMA MUNICIPAL DIF DE CHIMALHUACÁN

TIPO DE FICHA: OSFEM

PILAR DE DESARROLLO / EJE TRANSVERSAL: II Eje transversal II: Gobierno Moderno, Capaz y Responsable

TEMA DE DESARROLLO: Gestión para Resultados y evaluación del desempeño.

PROGRAMA PRESUPUESTARIO: **01050206 Consolidación de la administración pública de resultados**

PROYECTO PRESUPUESTARIO: 010502060201 Adquisiciones y servicios

OBJETIVO DEL PROGRAMA PRESUPUESTARIO: Comprende el conjunto de actividades y herramientas para coadyuvar a que la actuación de los servidores públicos sea eficaz, eficiente y transparente, a fin de generar resultados con apego a los principios de legalidad, objetividad, profesionalismo, honradez, lealtad, imparcialidad, eficiencia, eficacia, equidad, transparencia, economía, integridad, que permiten la toma de decisiones sobre la apli

DEPENDENCIA GENERAL: D00 AREA DE ADMINISTRACIÓN

DEPENDENCIA AUXILIAR: 307 Área de Administración

ESTRUCTURA DEL INDICADOR

NOMBRE DEL INDICADOR: Porcentaje de bienes muebles e inmuebles inventariados.

FÓRMULA DEL CÁLCULO: (Bienes muebles e inmuebles registrados en el inventario del municipio/ Bienes muebles e inmuebles en proceso de registro en el inventario del municipio)*100

INTERPRETACIÓN:

DIMENSIÓN QUE ATIENDE: Eficiencia

FRECUENCIA DE MEDICIÓN: Trimestral

DESCRIPCIÓN DEL FACTOR DE COMPARACIÓN:

AMBITO GEOGRAFICO:

COBERTURA:

LINEA BASE

Numero: NA 3.1 No aplica

COMPORTAMIENTO DE LAS VARIABLES DURANTE EL TRIMESTRE: Enero-Marzo

VARIABLE	UNIDAD DE MEDIDA	OPERACION	META ANUAL	AVANCE TRIMESTRAL				AVANCE ACUMULADO			
				Programado	%	Alcanzado	%	Programado	%	Alcanzado	%
Bienes muebles e inmuebles registrados en el inventario del municipio			0.00	0.00	0.00	0.00	0.00	0.00	0.00	0.00	0.00
Bienes muebles e inmuebles en proceso de registro en el inventario del municipio			0.00	0.00	0.00	0.00	0.00	0.00	0.00	0.00	0.00

COMPORTAMIENTO DEL INDICADOR

DESCRIPCION DE LA METAANUAL

METAANUAL	TRIMESTRE: Enero-Marzo							
	AVANCE TRIMESTRAL				AVANCE ACUMULADO			
	Programado	Alcanzado	EF%	SEMAFORO	Programado	Alcanzado	EF%	SEMAFORO
0.00	0.00	0.00	0.00		0.00	0.00	0.00	

DESCRIPCIÓN DE RESULTADOS Y JUSTIFICACIÓN EN CASO DE VARIACIÓN SUPERIOR A ± 10 % RESPECTO A LO PROGRAMADO

EVALUACION DEL INDICADOR

DEPENDENCIA GENERAL: D00 AREA DE ADMINISTRACIÓN

DEPENDENCIA AUXILIAR: 307 Área de Administración



ELABORÓ



LIC. ADRIANA HERNÁNDEZ ESTRADA

VO. BO.

ING. LUCÍA LEYVA JIMÉNEZ



FECHA DE ELABORACION: 28/04/2022

Hoja: 25 de 87

PbRm-08b FICHA TECNICA DE SEGUIMIENTO DE INDICADORES 2022 DE GESTIÓN O ESTRATEGICO

SISTEMA MUNICIPAL DIF DE CHIMALHUACÁN

TIPO DE FICHA: OSFEM

PILAR DE DESARROLLO / EJE TRANSVERSAL: II Eje transversal II: Gobierno Moderno, Capaz y Responsable

TEMA DE DESARROLLO: Gestión para Resultados y evaluación del desempeño.

PROGRAMA PRESUPUESTARIO: 01050206 Consolidación de la administración pública de resultados

PROYECTO PRESUPUESTARIO: 010502060201 Adquisiciones y servicios

OBJETIVO DEL PROGRAMA PRESUPUESTARIO: Comprende el conjunto de actividades y herramientas para coadyuvar a que la actuación de los servidores públicos sea eficaz, eficiente y transparente, a fin de generar resultados con apego a los principios de legalidad, objetividad, profesionalismo, honradez, lealtad, imparcialidad, eficiencia, eficacia, equidad, transparencia, economía, integridad, que permiten la toma de decisiones sobre la apli

DEPENDENCIA GENERAL: D00 AREA DE ADMINISTRACIÓN

DEPENDENCIA AUXILIAR: 307 Área de Administración

ESTRUCTURA DEL INDICADOR

NOMBRE DEL INDICADOR: Porcentaje de verificación al inventario patrimonial municipal

FÓRMULA DEL CÁLCULO: (Verificaciones físicas al inventario patrimonial municipal realizadas/Verificaciones físicas al inventario patrimonial municipal programadas)*100

INTERPRETACIÓN:

DIMENSIÓN QUE ATIENDE: Eficiencia

FRECUENCIA DE MEDICIÓN: Trimestral

DESCRIPCIÓN DEL FACTOR DE COMPARACIÓN:

AMBITO GEOGRAFICO:

COBERTURA:

LINEA BASE

Numero: NA 3.2 No aplica

COMPORTAMIENTO DE LAS VARIABLES DURANTE EL TRIMESTRE: Enero-Marzo

VARIABLE	UNIDAD DE MEDIDA	OPERACION	META ANUAL	AVANCE TRIMESTRAL				AVANCE ACUMULADO			
				Programado	%	Alcanzado	%	Programado	%	Alcanzado	%
Verificaciones físicas al inventario patrimonial municipal realizadas			0.00	0.00	0.00	0.00	0.00	0.00	0.00	0.00	0.00
Verificaciones físicas al inventario patrimonial municipal programadas			0.00	0.00	0.00	0.00	0.00	0.00	0.00	0.00	0.00

COMPORTAMIENTO DEL INDICADOR

DESCRIPCION DE LA META ANUAL

METAANUAL	TRIMESTRE: Enero-Marzo							
	AVANCE TRIMESTRAL				AVANCE ACUMULADO			
	Programado	Alcanzado	EF%	SEMAFORO	Programado	Alcanzado	EF%	SEMAFORO
0.00	0.00	0.00	0.00		0.00	0.00	0.00	

DESCRIPCIÓN DE RESULTADOS Y JUSTIFICACIÓN EN CASO DE VARIACIÓN SUPERIOR A ± 10 % RESPECTO A LO PROGRAMADO

EVALUACION DEL INDICADOR

DEPENDENCIA GENERAL: D00 AREA DE ADMINISTRACIÓN

DEPENDENCIA AUXILIAR: 307 Área de Administración

ELABORÓ

LIC. ADRIANA HERNÁNDEZ ESTRADA



SUBDIRECCIÓN
ADMINISTRATIVA

VO. BO

ING. LUCÍA LEYVA JIMÉNEZ



DIRECCIÓN DE
PLANEACIÓN

FECHA DE ELABORACION: 28/04/2022

Hoja: 26 de 87

SISTEMA MUNICIPAL DIF DE CHIMALHUACAN

PbRm-08b FICHA TECNICA DE SEGUIMIENTO DE INDICADORES 2022 DE GESTIÓN O ESTRATEGICO

TIPO DE FICHA: OSFEM

PILAR DE DESARROLLO / EJE TRANSVERSAL: II Eje transversal II: Gobierno Moderno, Capaz y Responsable
 TEMA DE DESARROLLO: Gestión para Resultados y evaluación del desempeño.
 PROGRAMA PRESUPUESTARIO: 01050206 Consolidación de la administración pública de resultados
 PROYECTO PRESUPUESTARIO: 010502060201 Adquisiciones y servicios
 OBJETIVO DEL PROGRAMA PRESUPUESTARIO: Comprende el conjunto de actividades y herramientas para coadyuvar a que la actuación de los servidores públicos sea eficaz, eficiente y transparente, a fin de generar resultados con apego a los principios de legalidad, objetividad, profesionalismo, honradez, lealtad, imparcialidad, eficiencia, eficacia, equidad, transparencia, economía, integridad, que permiten la toma de decisiones sobre la apli
 DEPENDENCIA GENERAL: D00 AREA DE ADMINISTRACIÓN
 DEPENDENCIA AUXILIAR: 307 Área de Administración

ESTRUCTURA DEL INDICADOR

NOMBRE DEL INDICADOR: Porcentaje de trámites y servicios integrados o actualizados.
 FÓRMULA DEL CÁLCULO: (Tramites y servicios integrados y/o actualizados en el Catálogo/Total de trámites y servicios)*100
 INTERPRETACIÓN:
 DIMENSIÓN QUE ATIENDE: Eficiencia FRECUENCIA DE MEDICIÓN: Trimestral
 DESCRIPCIÓN DEL FACTOR DE COMPARACIÓN:
 AMBITO GEOGRAFICO:
 COBERTURA:
 LINEA BASE
 Numero: NA 4.1 No aplica

COMPORTAMIENTO DE LAS VARIABLES DURANTE EL TRIMESTRE: Enero-Marzo

VARIABLE	UNIDAD DE MEDIDA	OPERACION	META ANUAL	AVANCE TRIMESTRAL				AVANCE ACUMULADO			
				Programado	%	Alcanzado	%	Programado	%	Alcanzado	%
Tramites y servicios integrados y/o actualizados en el Catálogo			0.00	0.00	0.00	0.00	0.00	0.00	0.00	0.00	0.00
Total de trámites y servicios			0.00	0.00	0.00	0.00	0.00	0.00	0.00	0.00	0.00

COMPORTAMIENTO DEL INDICADOR

DESCRIPCION DE LA META ANUAL

META ANUAL	TRIMESTRE: Enero-Marzo							
	AVANCE TRIMESTRAL				AVANCE ACUMULADO			
	Programado	Alcanzado	EF%	SEMAFORO	Programado	Alcanzado	EF%	SEMAFORO
0.00	0.00	0.00	0.00		0.00	0.00	0.00	

DESCRIPCIÓN DE RESULTADOS Y JUSTIFICACIÓN EN CASO DE VARIACIÓN SUPERIOR A ± 10 % RESPECTO A LO PROGRAMADO

EVALUACION DEL INDICADOR

DEPENDENCIA GENERAL: D00 AREA DE ADMINISTRACIÓN
 DEPENDENCIA AUXILIAR: 307 Área de Administración



ELABORÓ

LIC. ADRIANA HERNÁNDEZ ESTRADA

SUBDIRECCIÓN ADMINISTRATIVA

VO. BO.

ING. LUCÍA LEYVA JIMÉNEZ



DIRECCIÓN DE PLANEACIÓN

FECHA DE ELABORACION: 28/04/2022

Hoja: 27 de 87

PbRm-08b FICHA TECNICA DE SEGUIMIENTO DE INDICADORES 2022 DE GESTIÓN O ESTRATEGICO

SISTEMA MUNICIPAL DIF DE CHIMALHUACAN

TIPO DE FICHA: OSFEM

PILAR DE DESARROLLO / EJE TRANSVERSAL: II Eje transversal II: Gobierno Moderno, Capaz y Responsable
 TEMA DE DESARROLLO: Gestión para Resultados y evaluación del desempeño.
 PROGRAMA PRESUPUESTARIO: 01050206 Consolidación de la administración pública de resultados
 PROYECTO PRESUPUESTARIO: 010502060201 Adquisiciones y servicios
 OBJETIVO DEL PROGRAMA PRESUPUESTARIO: Comprende el conjunto de actividades y herramientas para coadyuvar a que la actuación de los servidores públicos sea eficaz, eficiente y transparente, a fin de generar resultados con apego a los principios de legalidad, objetividad, profesionalismo, honradez, lealtad, imparcialidad, eficiencia, eficacia, equidad, transparencia, economía, integridad, que permiten la toma de decisiones sobre la apli
 DEPENDENCIA GENERAL: D00 AREA DE ADMINISTRACIÓN
 DEPENDENCIA AUXILIAR: 307 Área de Administración

ESTRUCTURA DEL INDICADOR

NOMBRE DEL INDICADOR: Porcentaje de propuestas al marco regulatorio municipal aprobadas.
 FÓRMULA DEL CÁLCULO: (Propuestas al marco regulatorio municipal aprobadas/Propuestas al marco regulatorio municipal recibidas)*100
 INTERPRETACIÓN:
 DIMENSIÓN QUE ATIENDE: Eficiencia FRECUENCIA DE MEDICIÓN: Trimestral
 DESCRIPCIÓN DEL FACTOR DE COMPARACIÓN:
 AMBITO GEOGRAFICO:
 COBERTURA:
 LINEA BASE
 Numero: NA 4.2 No aplica

COMPORTAMIENTO DE LAS VARIABLES DURANTE EL TRIMESTRE: Enero-Marzo

VARIABLE	UNIDAD DE MEDIDA	OPERACION	META ANUAL	AVANCE TRIMESTRAL				AVANCE ACUMULADO			
				Programado	%	Alcanzado	%	Programado	%	Alcanzado	%
Propuestas al marco regulatorio municipal aprobadas			0.00	0.00	0.00	0.00	0.00	0.00	0.00	0.00	0.00
Propuestas al marco regulatorio municipal recibidas			0.00	0.00	0.00	0.00	0.00	0.00	0.00	0.00	0.00

COMPORTAMIENTO DEL INDICADOR

DESCRIPCION DE LA METAANUAL

METAANUAL	TRIMESTRE: Enero-Marzo							
	AVANCE TRIMESTRAL				AVANCE ACUMULADO			
	Programado	Alcanzado	EF%	SEMAFORO	Programado	Alcanzado	EF%	SEMAFORO
0.00	0.00	0.00	0.00		0.00	0.00	0.00	

DESCRIPCIÓN DE RESULTADOS Y JUSTIFICACIÓN EN CASO DE VARIACIÓN SUPERIOR A ± 10 % RESPECTO A LO PROGRAMADO

EVALUACION DEL INDICADOR

DEPENDENCIA GENERAL: D00 AREA DE ADMINISTRACIÓN
 DEPENDENCIA AUXILIAR: 307 Área de Administración

ELABORÓ

LIC. ADRIANA HERNÁNDEZ ESTRADA



VO. BO

ING. LUCÍA LEYVA JIMÉNEZ



FECHA DE ELABORACION: 28/04/2022

Hoja: 28 de 87

SISTEMA MUNICIPAL DIF DE CHIMALHUACAN

PbRm-08b FICHA TECNICA DE SEGUIMIENTO DE INDICADORES 2022 DE GESTIÓN O ESTRATEGICO

TIPO DE FICHA: OSFEM

PILAR DE DESARROLLO / EJE TRANSVERSAL: II Eje transversal II: Gobierno Moderno, Capaz y Responsable

TEMA DE DESARROLLO: Gestión para Resultados y evaluación del desempeño.

PROGRAMA PRESUPUESTARIO: 01050206 Consolidación de la administración pública de resultados

PROYECTO PRESUPUESTARIO: 010502060201 Adquisiciones y servicios

OBJETIVO DEL PROGRAMA PRESUPUESTARIO: Comprende el conjunto de actividades y herramientas para coadyuvar a que la actuación de los servidores públicos sea eficaz, eficiente y transparente, a fin de generar resultados con apego a los principios de legalidad, objetividad, profesionalismo, honradez, lealtad, imparcialidad, eficiencia, eficacia, equidad, transparencia, economía, integridad, que permiten la toma de decisiones sobre la apli

DEPENDENCIA GENERAL: D00 AREA DE ADMINISTRACIÓN

DEPENDENCIA AUXILIAR: 307 Área de Administración

ESTRUCTURA DEL INDICADOR

NOMBRE DEL INDICADOR: Porcentaje de cumplimiento en la elaboración y publicación del Programa Anual de Mejora Regulatoria.

FÓRMULA DEL CÁLCULO: (Elaboración y publicación del Programa Anual de Mejora Regulatoria/ Documento programado a elaborar y publicar)*100

INTERPRETACIÓN:

DIMENSIÓN QUE ATIENDE: Eficiencia

FRECUENCIA DE MEDICIÓN: Trimestral

DESCRIPCIÓN DEL FACTOR DE COMPARACIÓN:

AMBITO GEOGRAFICO:

COBERTURA:

LINEA BASE

Numero: NA 4.3 No aplica

COMPORTAMIENTO DE LAS VARIABLES DURANTE EL TRIMESTRE: Enero-Marzo

VARIABLE	UNIDAD DE MEDIDA	OPERACION	META ANUAL	AVANCE TRIMESTRAL				AVANCE ACUMULADO				
				Programado	%	Alcanzado	%	Programado	%	Alcanzado	%	
Elaboración y publicación del Programa Anual de Mejora Regulatoria			0.00	0.00	0.00	0.00	0.00	0.00	0.00	0.00	0.00	0.00
Documento programado a elaborar y publicar)			0.00	0.00	0.00	0.00	0.00	0.00	0.00	0.00	0.00	0.00

COMPORTAMIENTO DEL INDICADOR

DESCRIPCION DE LA META ANUAL

META ANUAL	TRIMESTRE: Enero-Marzo							
	AVANCE TRIMESTRAL				AVANCE ACUMULADO			
	Programado	Alcanzado	EF%	SEMAFORO	Programado	Alcanzado	EF%	SEMAFORO
0.00	0.00	0.00	0.00		0.00	0.00	0.00	

DESCRIPCIÓN DE RESULTADOS Y JUSTIFICACIÓN EN CASO DE VARIACIÓN SUPERIOR A ± 10 % RESPECTO A LO PROGRAMADO

EVALUACION DEL INDICADOR

DEPENDENCIA GENERAL: D00 AREA DE ADMINISTRACIÓN

DEPENDENCIA AUXILIAR: 307 Área de Administración



[Signature]

ELABORÓ

LIC. ADRIANA HERNÁNDEZ ESTRADA



[Signature]

VO. BO.

ING. LUCÍA LEYVA JIMÉNEZ



FECHA DE ELABORACION: 28/04/2022

Hoja: 29 de 87

SISTEMA MUNICIPAL DIF DE CHIMALHUACÁN

PbRm-08b FICHA TECNICA DE SEGUIMIENTO DE INDICADORES 2022 DE GESTIÓN O ESTRATEGICO

TIPO DE FICHA: OSFEM

PILAR DE DESARROLLO / EJE TRANSVERSAL: II Eje transversal II: Gobierno Moderno, Capaz y Responsable

TEMA DE DESARROLLO: Gestión para Resultados y evaluación del desempeño.

PROGRAMA PRESUPUESTARIO: **01050206 Consolidación de la administración pública de resultados**

PROYECTO PRESUPUESTARIO: 010502060201 Adquisiciones y servicios

OBJETIVO DEL PROGRAMA PRESUPUESTARIO: Comprende el conjunto de actividades y herramientas para coadyuvar a que la actuación de los servidores públicos sea eficaz, eficiente y transparente, a fin de generar resultados con apego a los principios de legalidad, objetividad, profesionalismo, honradez, lealtad, imparcialidad, eficiencia, eficacia, equidad, transparencia, economía, integridad, que permiten la toma de decisiones sobre la apli

DEPENDENCIA GENERAL: D00 AREA DE ADMINISTRACIÓN

DEPENDENCIA AUXILIAR: 307 Área de Administración

ESTRUCTURA DEL INDICADOR

NOMBRE DEL INDICADOR: Porcentaje de sesiones de la Comisión Municipal de Mejora Regulatoria realizadas.

FÓRMULA DEL CÁLCULO: (Número de Sesiones de la Comisión Municipal de Mejora Regulatoria realizadas/Número de Comisión Municipal de mejora Regulatoria programadas)*100

INTERPRETACIÓN:

DIMENSIÓN QUE ATIENDE: Eficiencia

FRECUENCIA DE MEDICIÓN: Trimestral

DESCRIPCIÓN DEL FACTOR DE COMPARACIÓN:

AMBITO GEOGRAFICO:

COBERTURA:

LINEA BASE

Numero: NA 4.4 No aplica

COMPORTAMIENTO DE LAS VARIABLES DURANTE EL TRIMESTRE: Enero-Marzo

VARIABLE	UNIDAD DE MEDIDA	OPERACION	META ANUAL	AVANCE TRIMESTRAL				AVANCE ACUMULADO				
				Programado	%	Alcanzado	%	Programado	%	Alcanzado	%	
Número de Sesiones de la Comisión Municipal de Mejora Regulatoria realizadas			0.00	0.00	0.00	0.00	0.00	0.00	0.00	0.00	0.00	0.00
Número de Comisión Municipal de mejora Regulatoria programadas			0.00	0.00	0.00	0.00	0.00	0.00	0.00	0.00	0.00	0.00

COMPORTAMIENTO DEL INDICADOR

DESCRIPCION DE LA META ANUAL

META ANUAL	TRIMESTRE: Enero-Marzo							
	AVANCE TRIMESTRAL				AVANCE ACUMULADO			
	Programado	Alcanzado	EF%	SEMAFORO	Programado	Alcanzado	EF%	SEMAFORO
0.00	0.00	0.00	0.00		0.00	0.00	0.00	

DESCRIPCIÓN DE RESULTADOS Y JUSTIFICACIÓN EN CASO DE VARIACIÓN SUPERIOR A ± 10 % RESPECTO A LO PROGRAMADO

EVALUACION DEL INDICADOR

DEPENDENCIA GENERAL: D00 AREA DE ADMINISTRACIÓN

DEPENDENCIA AUXILIAR: 307 Área de Administración




ELABORÓ

LIC. ADRIANA HERNÁNDEZ ESTRADA




VO. BO.

ING. LUCÍA LEYVA JIMÉNEZ



FECHA DE ELABORACION: 28/04/2022

Hoja: 30 de 87

PbRm-08b FICHA TECNICA DE SEGUIMIENTO DE INDICADORES 2022 DE GESTIÓN O ESTRATEGICO

SISTEMA MUNICIPAL DIF DE CHIMALHUACAN

TIPO DE FICHA: OSFEM

PILAR DE DESARROLLO / EJE TRANSVERSAL: II Eje transversal II: Gobierno Moderno, Capaz y Responsable
 TEMA DE DESARROLLO: Gestión para Resultados y evaluación del desempeño.
 PROGRAMA PRESUPUESTARIO: 01050206 Consolidación de la administración pública de resultados
 PROYECTO PRESUPUESTARIO: 010502060201 Adquisiciones y servicios
 OBJETIVO DEL PROGRAMA PRESUPUESTARIO: Comprende el conjunto de actividades y herramientas para coadyuvar a que la actuación de los servidores públicos sea eficaz, eficiente y transparente, a fin de generar resultados con apego a los principios de legalidad, objetividad, profesionalismo, honradez, lealtad, imparcialidad, eficiencia, eficacia, equidad, transparencia, economía, integridad, que permiten la toma de decisiones sobre la apli
 DEPENDENCIA GENERAL: D00 AREA DE ADMINISTRACIÓN
 DEPENDENCIA AUXILIAR: 307 Área de Administración

ESTRUCTURA DEL INDICADOR

NOMBRE DEL INDICADOR: Porcentaje de avance en el cumplimiento de las sesiones de consejo del Organismo Operador de Agua
 FÓRMULA DEL CÁLCULO: (Sesiones de Consejos Directivo del Organismo Operador de Agua realizadas / Sesiones de Consejos Directivo programadas) *100
 INTERPRETACIÓN:
 DIMENSIÓN QUE ATIENDE: Eficiencia
 DESCRIPCIÓN DEL FACTOR DE COMPARACIÓN:
 AMBITO GEOGRAFICO:
 COBERTURA:
 LINEA BASE

FRECUENCIA DE MEDICIÓN: Trimestral

Numero: NA 5.1 No aplica

COMPORTAMIENTO DE LAS VARIABLES DURANTE EL TRIMESTRE: Enero-Marzo

VARIABLE	UNIDAD DE MEDIDA	OPERACION	META ANUAL	AVANCE TRIMESTRAL				AVANCE ACUMULADO			
				Programado	%	Alcanzado	%	Programado	%	Alcanzado	%
Sesiones de Consejos Directivo del Organismo Operador de Agua realizadas			0.00	0.00	0.00	0.00	0.00	0.00	0.00	0.00	0.00
Sesiones de Consejos Directivo programadas			0.00	0.00	0.00	0.00	0.00	0.00	0.00	0.00	0.00

COMPORTAMIENTO DEL INDICADOR

DESCRIPCION DE LA META ANUAL

METAANUAL	TRIMESTRE: Enero-Marzo							
	AVANCE TRIMESTRAL				AVANCE ACUMULADO			
	Programado	Alcanzado	EF%	SEMAFORO	Programado	Alcanzado	EF%	SEMAFORO
0.00	0.00	0.00	0.00		0.00	0.00	0.00	

DESCRIPCIÓN DE RESULTADOS Y JUSTIFICACIÓN EN CASO DE VARIACIÓN SUPERIOR A ± 10 % RESPECTO A LO PROGRAMADO


EVALUACION DEL INDICADOR

DEPENDENCIA GENERAL: D00 AREA DE ADMINISTRACIÓN
 DEPENDENCIA AUXILIAR: 307 Área de Administración



ELABORÓ

LIC. ADRIANA HERNÁNDEZ ESTRADA




VO. BO.

ING. LUCÍA LEYVA JIMÉNEZ



DIRECCIÓN DE PLANEACIÓN



FECHA DE ELABORACION: 28/04/2022

Hoja: 31 de 87

PbRm-08b FICHA TECNICA DE SEGUIMIENTO DE INDICADORES 2022 DE GESTIÓN O ESTRATEGICO

SISTEMA MUNICIPAL DIF DE CHIMALHUACAN

TIPO DE FICHA: OSFEM

PILAR DE DESARROLLO / EJE TRANSVERSAL: II Eje transversal II: Gobierno Moderno, Capaz y Responsable
TEMA DE DESARROLLO: Gestión para Resultados y evaluación del desempeño.
PROGRAMA PRESUPUESTARIO: 01050206 Consolidación de la administración pública de resultados
PROYECTO PRESUPUESTARIO: 010502060201 Adquisiciones y servicios
OBJETIVO DEL PROGRAMA PRESUPUESTARIO: Comprende el conjunto de actividades y herramientas para coadyuvar a que la actuación de los servidores públicos sea eficaz, eficiente y transparente, a fin de generar resultados con apego a los principios de legalidad, objetividad, profesionalismo, honradez, lealtad, imparcialidad, eficiencia, eficacia, equidad, transparencia, economía, integridad, que permiten la toma de decisiones sobre la apli
DEPENDENCIA GENERAL: D00 AREA DE ADMINISTRACIÓN
DEPENDENCIA AUXILIAR: 307 Área de Administración

ESTRUCTURA DEL INDICADOR

NOMBRE DEL INDICADOR: Porcentaje de avance de las actividades realizadas por las dependencias generales del Organismo Operador de Agua
FÓRMULA DEL CÁLCULO: (Reportes de actividades realizadas por las dependencias generales del Organismo Operador de Agua / Reportes de actividades de las dependencias generales del Organismo Operador de Agua programadas) *100
INTERPRETACIÓN:
DIMENSIÓN QUE ATIENDE: Eficiencia **FRECUENCIA DE MEDICIÓN:** Trimestral
DESCRIPCIÓN DEL FACTOR DE COMPARACIÓN:
AMBITO GEOGRAFICO:
COBERTURA:
LINEA BASE
Numero: NA 5.2 No aplica

COMPORTAMIENTO DE LAS VARIABLES DURANTE EL TRIMESTRE: Enero-Marzo

VARIABLE	UNIDAD DE MEDIDA	OPERACION	META ANUAL	AVANCE TRIMESTRAL				AVANCE ACUMULADO			
				Programado	%	Alcanzado	%	Programado	%	Alcanzado	%
Reportes de actividades realizadas por las dependencias generales del Organismo Operador de Agua			0.00	0.00	0.00	0.00	0.00	0.00	0.00	0.00	0.00
Reportes de actividades de las dependencias generales del Organismo Operador de Agua programadas			0.00	0.00	0.00	0.00	0.00	0.00	0.00	0.00	0.00

COMPORTAMIENTO DEL INDICADOR

DESCRIPCION DE LA META ANUAL

METAANUAL	TRIMESTRE: Enero-Marzo							
	AVANCE TRIMESTRAL				AVANCE ACUMULADO			
	Programado	Alcanzado	EF%	SEMAFORO	Programado	Alcanzado	EF%	SEMAFORO
0.00	0.00	0.00	0.00		0.00	0.00	0.00	

DESCRIPCIÓN DE RESULTADOS Y JUSTIFICACIÓN EN CASO DE VARIACIÓN SUPERIOR A ± 10 % RESPECTO A LO PROGRAMADO

EVALUACION DEL INDICADOR

DEPENDENCIA GENERAL: D00 AREA DE ADMINISTRACIÓN
DEPENDENCIA AUXILIAR: 307 Área de Administración



ELABORÓ

LIC. ADRIANA HERNÁNDEZ ESTRADA



VO. BO.

ING. LUCÍA LEYVA JIMÉNEZ



DIRECCIÓN DE PLANEACIÓN

FECHA DE ELABORACION: 28/04/2022

Hoja: 32 de 87

PbRm-08b FICHA TECNICA DE SEGUIMIENTO DE INDICADORES 2022 DE GESTIÓN O ESTRATEGICO

SISTEMA MUNICIPAL DIF DE CHIMALHUACÁN

TIPO DE FICHA: OSFEM

PILAR DE DESARROLLO / EJE TRANSVERSAL: II Eje transversal II: Gobierno Moderno, Capaz y Responsable
 TEMA DE DESARROLLO: Comunicación y diálogo con la ciudadanía como elemento clave de gobernabilidad .
 PROGRAMA PRESUPUESTARIO: 01080301 Comunicación pública y fortalecimiento informativo
 PROYECTO PRESUPUESTARIO: 010803010103 Difusión y comunicación institucional
 OBJETIVO DEL PROGRAMA PRESUPUESTARIO: Difundir los valores y principios de gobierno, promoviendo la cultura de la información transparente y corresponsable entre gobierno, medios y sectores sociales, con pleno respeto a la libertad de expresión y mantener informada a la sociedad sobre las acciones gubernamentales, convocando su participación en asuntos de interés público.
 DEPENDENCIA GENERAL: F00 AREA DE GESTIÓN SOCIAL
 DEPENDENCIA AUXILIAR: 302 Comunicación Social

ESTRUCTURA DEL INDICADOR

NOMBRE DEL INDICADOR: Porcentaje de eventos celebrados para la difusión del cumplimiento del Plan de Desarrollo Municipal.
 FÓRMULA DEL CÁLCULO: (Eventos celebrados para la difusión del cumplimiento del Plan de Desarrollo Municipal/Eventos programados para la difusión del cumplimiento del Plan de Desarrollo Municipal)*100
 INTERPRETACIÓN:
 DIMENSIÓN QUE ATIENDE: Eficiencia FRECUENCIA DE MEDICIÓN: Trimestral
 DESCRIPCIÓN DEL FACTOR DE COMPARACIÓN:
 AMBITO GEOGRAFICO:
 COBERTURA:
 LINEA BASE
 Numero: NA 1.1 No aplica

COMPORTAMIENTO DE LAS VARIABLES DURANTE EL TRIMESTRE: Enero-Marzo

VARIABLE	UNIDAD DE MEDIDA	OPERACION	META ANUAL	AVANCE TRIMESTRAL				AVANCE ACUMULADO				
				Programado	%	Alcanzado	%	Programado	%	Alcanzado	%	
Eventos celebrados para la difusión del cumplimiento del Plan de Desarrollo Municipal			0.00	0.00	0.00	0.00	0.00	0.00	0.00	0.00	0.00	0.00
Eventos programados para la difusión del cumplimiento del Plan de Desarrollo Municipal			0.00	0.00	0.00	0.00	0.00	0.00	0.00	0.00	0.00	0.00

COMPORTAMIENTO DEL INDICADOR

DESCRIPCION DE LA META ANUAL

META ANUAL	TRIMESTRE: Enero-Marzo							
	AVANCE TRIMESTRAL				AVANCE ACUMULADO			
	Programado	Alcanzado	EF%	SEMAFORO	Programado	Alcanzado	EF%	SEMAFORO
0.00	0.00	0.00	0.00		0.00	0.00	0.00	

DESCRIPCIÓN DE RESULTADOS Y JUSTIFICACIÓN EN CASO DE VARIACIÓN SUPERIOR A ± 10 % RESPECTO A LO PROGRAMADO

EVALUACION DEL INDICADOR

DEPENDENCIA GENERAL: F00 AREA DE GESTIÓN SOCIAL
 DEPENDENCIA AUXILIAR: 302 Comunicación Social

ELABORÓ

SUBDIRECCIÓN DE INFORMÁTICA Y COMUNICACIÓN SOCIAL

ING. JOSÉ FEDERICO PELAGIO MARTÍNEZ

VO. BO

DIRECCIÓN DE PLANEACIÓN

ING. LUCÍA LEYVA JIMÉNEZ

PbRm-08b FICHA TECNICA DE SEGUIMIENTO DE INDICADORES 2022 DE GESTIÓN O ESTRATEGICO

SISTEMA MUNICIPAL DIF DE CHIMALHUACAN

TIPO DE FICHA: OSFEM

PILAR DE DESARROLLO / EJE TRANSVERSAL: II Eje transversal II: Gobierno Moderno, Capaz y Responsable
 TEMA DE DESARROLLO: Comunicación y diálogo con la ciudadanía como elemento clave de gobernabilidad.
 PROGRAMA PRESUPUESTARIO: 01080301 Comunicación pública y fortalecimiento informativo
 PROYECTO PRESUPUESTARIO: 010803010103 Difusión y comunicación institucional
 OBJETIVO DEL PROGRAMA PRESUPUESTARIO: Difundir los valores y principios de gobierno, promoviendo la cultura de la información transparente y corresponsable entre gobierno, medios y sectores sociales, con pleno respeto a la libertad de expresión y mantener informada a la sociedad sobre las acciones gubernamentales, convocando su participación en asuntos de interés público.
 DEPENDENCIA GENERAL: F00 AREA DE GESTIÓN SOCIAL
 DEPENDENCIA AUXILIAR: 302 Comunicación Social

ESTRUCTURA DEL INDICADOR

NOMBRE DEL INDICADOR: Porcentaje de asistentes registrados en los eventos de difusión para dar a conocer el Informe de Gobierno.
 FÓRMULA DEL CÁLCULO: (Asistentes registrados en los eventos de difusión para dar a conocer el Informe de Gobierno/Asistencia esperada a recibir en los eventos de difusión para dar a conocer el Informe de Gobierno)*100
 INTERPRETACIÓN: N/A
 DIMENSIÓN QUE ATIENDE: Eficiencia FRECUENCIA DE MEDICIÓN: Trimestral
 DESCRIPCIÓN DEL FACTOR DE COMPARACIÓN: N/A
 AMBITO GEOGRAFICO:
 COBERTURA:
 LINEA BASE N/A
 Numero: NA 1.2

COMPORTAMIENTO DE LAS VARIABLES DURANTE EL TRIMESTRE: Enero-Marzo

VARIABLE	UNIDAD DE MEDIDA	OPERACION	META ANUAL	AVANCE TRIMESTRAL				AVANCE ACUMULADO				
				Programado	%	Alcanzado	%	Programado	%	Alcanzado	%	
Asistentes registrados en los eventos de difusión para dar a conocer el Informe de Gobierno			0.00	0.00	0.00	0.00	0.00	0.00	0.00	0.00	0.00	0.00
Asistencia esperada a recibir en los eventos de difusión para dar a conocer el Informe de Gobierno			0.00	0.00	0.00	0.00	0.00	0.00	0.00	0.00	0.00	0.00

COMPORTAMIENTO DEL INDICADOR

DESCRIPCION DE LA META ANUAL


META ANUAL	TRIMESTRE: Enero-Marzo							
	AVANCE TRIMESTRAL				AVANCE ACUMULADO			
	Programado	Alcanzado	EF%	SEMAFORO	Programado	Alcanzado	EF%	SEMAFORO
0.00	0.00	0.00	0.00		0.00	0.00	0.00	

DESCRIPCIÓN DE RESULTADOS Y JUSTIFICACIÓN EN CASO DE VARIACIÓN SUPERIOR A ± 10 % RESPECTO A LO PROGRAMADO


EVALUACION DEL INDICADOR

DEPENDENCIA GENERAL: F00 AREA DE GESTIÓN SOCIAL
 DEPENDENCIA AUXILIAR: 302 Comunicación Social


 ELABORÓ


 SUBDIRECCIÓN DE
 INFORMÁTICA Y
 COMUNICACIÓN SOCIAL

ING. JOSÉ FEDERICO PELAGIO MARTÍNEZ


 VIG. PO.

ING. LUCÍA LEYVA JIMÉNEZ


 DIRECCIÓN DE
 PLANEACIÓN

FECHA DE ELABORACION: 28/04/2022

Hoja: 34 de 87

SISTEMA MUNICIPAL DIF DE CHIMALHUACÁN

PbRm-08b FICHA TECNICA DE SEGUIMIENTO DE INDICADORES 2022 DE GESTIÓN O ESTRATEGICO

TIPO DE FICHA: OSFEM

PILAR DE DESARROLLO / EJE TRANSVERSAL: II Eje transversal II: Gobierno Moderno, Capaz y Responsable
TEMA DE DESARROLLO: Comunicación y diálogo con la ciudadanía como elemento clave de gobernabilidad.
PROGRAMA PRESUPUESTARIO: 01080301 **Comunicación pública y fortalecimiento informativo**
PROYECTO PRESUPUESTARIO: 010803010103 Difusión y comunicación institucional
OBJETIVO DEL PROGRAMA PRESUPUESTARIO: Difundir los valores y principios de gobierno, promoviendo la cultura de la información transparente y corresponsable entre gobierno, medios y sectores sociales, con pleno respeto a la libertad de expresión y mantener informada a la sociedad sobre las acciones gubernamentales, convocando su participación en asuntos de interés público.
DEPENDENCIA GENERAL: F00 AREA DE GESTIÓN SOCIAL
DEPENDENCIA AUXILIAR: 302 Comunicación Social

ESTRUCTURA DEL INDICADOR

NOMBRE DEL INDICADOR: Porcentaje de cumplimiento en la distribución de boletines informativos.
FÓRMULA DEL CÁLCULO: (Boletines informativos difundidos/Boletines informativos programados para difusión)*100
INTERPRETACIÓN: Calculo de variación de boletines difundidos contra los programados.
DIMENSIÓN QUE ATIENDE: Eficiencia
DESCRIPCIÓN DEL FACTOR DE COMPARACIÓN: Boletines informativos difundidos vs programados.
AMBITO GEOGRAFICO: Municipal
COBERTURA: Total de la población.
LÍNEA BASE: Cero
FRECUENCIA DE MEDICIÓN: Trimestral
Numero: NA 2.1

COMPORTAMIENTO DE LAS VARIABLES DURANTE EL TRIMESTRE: Enero-Marzo

VARIABLE	UNIDAD DE MEDIDA	OPERACION	META ANUAL	AVANCE TRIMESTRAL				AVANCE ACUMULADO			
				Programado	%	Alcanzado	%	Programado	%	Alcanzado	%
Boletines informativos difundidos	Boletín	Sumable	96.00	24.00	25.00	57.00	237.50	24.00	25.00	57.00	237.50
boletines informativos programados para difusión	Boletín	Sumable	96.00	24.00	25.00	57.00	237.50	24.00	25.00	57.00	237.50

COMPORTAMIENTO DEL INDICADOR

DESCRIPCIÓN DE LA META ANUAL

Informar a la ciudadanía sobre las acciones a realizar del SMDIF.

META ANUAL	TRIMESTRE: Enero-Marzo							
	AVANCE TRIMESTRAL				AVANCE ACUMULADO			
	Programado	Alcanzado	EF%	SEMAFORO	Programado	Alcanzado	EF%	SEMAFORO
100.00	100.00	100.00	100.00	Reconducción	100.00	100.00	100.00	Reconducción

DESCRIPCIÓN DE RESULTADOS Y JUSTIFICACIÓN EN CASO DE VARIACIÓN SUPERIOR A ± 10 % RESPECTO A LO PROGRAMADO

Se rebasa la meta programada en un 137.5% debido a que se realizaron más eventos de los programados y en consecuencia aumento la difusión para invitar al público en general.

EVALUACION DEL INDICADOR

Una mala programación, ocasiona sobrepasar un 137.5 % de lo programado, por lo tanto se recomienda tener una mejor planeación.

DEPENDENCIA GENERAL: F00 AREA DE GESTIÓN SOCIAL
DEPENDENCIA AUXILIAR: 302 Comunicación Social

ELABORÓ

**SUBDIRECCIÓN DE
INFORMÁTICA Y
COMUNICACIÓN SOCIAL**

ING. JOSÉ FEDERICO PELAGIO MARTÍNEZ

VO. BO.

**DIRECCIÓN DE
PLANEACIÓN**

ING. LUCÍA LEYVA JIMÉNEZ

FECHA DE ELABORACION: 28/04/2022

Hoja: 35 de 87

SISTEMA MUNICIPAL DIF DE CHIMALHUACAN

PbRm-08b FICHA TECNICA DE SEGUIMIENTO DE INDICADORES 2022 DE GESTIÓN O ESTRATEGICO

TIPO DE FICHA: OSFEM

PILAR DE DESARROLLO / EJE TRANSVERSAL: II Eje transversal II: Gobierno Moderno, Capaz y Responsable
TEMA DE DESARROLLO: Comunicación y diálogo con la ciudadanía como elemento clave de gobernabilidad.
PROGRAMA PRESUPUESTARIO: 01080301 **Comunicación pública y fortalecimiento informativo**
PROYECTO PRESUPUESTARIO: 010803010103 Difusión y comunicación institucional
OBJETIVO DEL PROGRAMA PRESUPUESTARIO: Difundir los valores y principios de gobierno, promoviendo la cultura de la información transparente y corresponsable entre gobierno, medios y sectores sociales, con pleno respeto a la libertad de expresión y mantener informada a la sociedad sobre las acciones gubernamentales, convocando su participación en asuntos de interés público.
DEPENDENCIA GENERAL: F00 AREA DE GESTIÓN SOCIAL
DEPENDENCIA AUXILIAR: 302 Comunicación Social

ESTRUCTURA DEL INDICADOR

NOMBRE DEL INDICADOR: Porcentaje de spots informativos difundidos.
FÓRMULA DEL CÁLCULO: (Spots informativos difundidos/Spots informativos para difusión programados)*100
INTERPRETACIÓN: Calculo de variación de spots informativos difundidos contra programados.
DIMENSIÓN QUE ATIENDE: Eficiencia
DESCRIPCIÓN DEL FACTOR DE COMPARACIÓN: Spots informativos difundidos vs programados.
AMBITO GEOGRAFICO: Municipal
COBERTURA: Total de población
LINEA BASE: Cero

FRECUENCIA DE MEDICIÓN: Trimestral

Numero: NA 2.2

COMPORTAMIENTO DE LAS VARIABLES DURANTE EL TRIMESTRE: Enero-Marzo

VARIABLE	UNIDAD DE MEDIDA	OPERACION	META ANUAL	AVANCE TRIMESTRAL				AVANCE ACUMULADO			
				Programado	%	Alcanzado	%	Programado	%	Alcanzado	%
Spots informativos difundidos	Spots	Sumable	12.00	3.00	25.00	2.00	66.67	3.00	25.00	2.00	66.67
Spots informativos para difusión programados	Spots	Sumable	12.00	3.00	25.00	2.00	66.67	3.00	25.00	2.00	66.67

COMPORTAMIENTO DEL INDICADOR

DESCRIPCION DE LA META ANUAL

Informar a la ciudadanía sobre las acciones a realizar del SMDIF.

METAANUAL	TRIMESTRE: Enero-Marzo							
	AVANCE TRIMESTRAL				AVANCE ACUMULADO			
	Programado	Alcanzado	EF%	SEMAFORO	Programado	Alcanzado	EF%	SEMAFORO
100.00	100.00	100.00	100.00	Amarillo	100.00	100.00	100.00	Amarillo

DESCRIPCIÓN DE RESULTADOS Y JUSTIFICACIÓN EN CASO DE VARIACIÓN SUPERIOR A ± 10 % RESPECTO A LO PROGRAMADO

No se cumplió la meta en un 33.33 % de lo programado debido que no se cuenta con el equipo audiovisual necesario y fueron realizados en formato de audio para unidad móvil.

EVALUACION DEL INDICADOR

Se recomienda comenzar a planear la estrategia y tomar las acciones necesarias para cubrir la meta programada de los siguientes trimestres.

DEPENDENCIA GENERAL: F00 AREA DE GESTIÓN SOCIAL

DEPENDENCIA AUXILIAR: 302 Comunicación Social

[Signature]
ELABORÓ



ING. JOSÉ FEDERICO PELAGIO MARTÍNEZ

[Signature]
VO. BO.



ING. LUCÍA LEYVA JIMÉNEZ

FECHA DE ELABORACION: 28/04/2022

Hoja: 36 de 87

PbRm-08b FICHA TECNICA DE SEGUIMIENTO DE INDICADORES 2022 DE GESTIÓN O ESTRATEGICO

SISTEMA MUNICIPAL DIF DE CHIMALHUACÁN

TIPO DE FICHA: OSFEM

PILAR DE DESARROLLO / EJE TRANSVERSAL: II Eje transversal II: Gobierno Moderno, Capaz y Responsable

TEMA DE DESARROLLO: Comunicación y diálogo con la ciudadanía como elemento clave de gobernabilidad .

PROGRAMA PRESUPUESTARIO: **01080301 Comunicación pública y fortalecimiento informativo**

PROYECTO PRESUPUESTARIO: 010803010103 Difusión y comunicación institucional

OBJETIVO DEL PROGRAMA PRESUPUESTARIO: Difundir los valores y principios de gobierno, promoviendo la cultura de la información transparente y corresponsable entre gobierno, medios y sectores sociales, con pleno respeto a la libertad de expresión y mantener informada a la sociedad sobre las acciones gubernamentales, convocando su participación en asuntos de interés público.

DEPENDENCIA GENERAL: F00 AREA DE GESTIÓN SOCIAL

DEPENDENCIA AUXILIAR: 302 Comunicación Social

ESTRUCTURA DEL INDICADOR

NOMBRE DEL INDICADOR: Porcentaje de trámites y servicios digitales a la ciudadanía realizados.

FÓRMULA DEL CÁLCULO: (Trámites y servicios digitales a la ciudadanía realizados/Trámites y servicios digitales a la ciudadanía programados)*100

INTERPRETACIÓN:

DIMENSIÓN QUE ATIENDE: Eficiencia FRECUENCIA DE MEDICIÓN: Trimestral

DESCRIPCIÓN DEL FACTOR DE COMPARACIÓN:

AMBITO GEOGRAFICO:

COBERTURA:

LINEA BASE

Numero: NA 2.3 No aplica

COMPORTAMIENTO DE LAS VARIABLES DURANTE EL TRIMESTRE: Enero-Marzo

VARIABLE	UNIDAD DE MEDIDA	OPERACION	META ANUAL	AVANCE TRIMESTRAL				AVANCE ACUMULADO			
				Programado	%	Alcanzado	%	Programado	%	Alcanzado	%
Trámites y servicios digitales a la ciudadanía realizados			0.00	0.00	0.00	0.00	0.00	0.00	0.00	0.00	0.00
Trámites y servicios digitales a la ciudadanía programados			0.00	0.00	0.00	0.00	0.00	0.00	0.00	0.00	0.00

COMPORTAMIENTO DEL INDICADOR

DESCRIPCION DE LA METAANUAL

METAANUAL	TRIMESTRE: Enero-Marzo							
	AVANCE TRIMESTRAL				AVANCE ACUMULADO			
	Programado	Alcanzado	EF%	SEMAFORO	Programado	Alcanzado	EF%	SEMAFORO
0.00	0.00	0.00	0.00		0.00	0.00	0.00	

DESCRIPCIÓN DE RESULTADOS Y JUSTIFICACIÓN EN CASO DE VARIACIÓN SUPERIOR A ± 10 % RESPECTO A LO PROGRAMADO

EVALUACION DEL INDICADOR

DEPENDENCIA GENERAL: F00 AREA DE GESTIÓN SOCIAL

DEPENDENCIA AUXILIAR: 302 Comunicación Social




ELABORÓ


CHIMALHUACÁN
2022-2024

**SUBDIRECCIÓN DE
INFORMÁTICA Y
COMUNICACIÓN SOCIAL**

ING. JOSÉ FEDERICO PELAGIO MARTÍNEZ



VO. BO.

ING. LUCÍA LEYVA JIMÉNEZ


CHIMALHUACÁN
2022-2024

**DIRECCIÓN DE
PLANEACIÓN**

FECHA DE ELABORACION: 28/04/2022

Hoja: 37 de 87

PbRm-08b FICHA TECNICA DE SEGUIMIENTO DE INDICADORES 2022 DE GESTIÓN O ESTRATEGICO

SISTEMA MUNICIPAL DIF DE CHIMALHUACAN

TIPO DE FICHA: OSFEM

PILAR DE DESARROLLO / EJE TRANSVERSAL: II Eje transversal II: Gobierno Moderno, Capaz y Responsable
TEMA DE DESARROLLO: Comunicación y diálogo con la ciudadanía como elemento clave de gobernabilidad.
PROGRAMA PRESUPUESTARIO: 01080301 **Comunicación pública y fortalecimiento informativo**
PROYECTO PRESUPUESTARIO: 010803010103 Difusión y comunicación institucional
OBJETIVO DEL PROGRAMA PRESUPUESTARIO: Difundir los valores y principios de gobierno, promoviendo la cultura de la información transparente y corresponsable entre gobierno, medios y sectores sociales, con pleno respeto a la libertad de expresión y mantener informada a la sociedad sobre las acciones gubernamentales, convocando su participación en asuntos de interés público.
DEPENDENCIA GENERAL: F00 AREA DE GESTIÓN SOCIAL
DEPENDENCIA AUXILIAR: 302 Comunicación Social

ESTRUCTURA DEL INDICADOR

NOMBRE DEL INDICADOR: Porcentaje de diseños gráficos, con objetivos específicos de difusión realizados.
FÓRMULA DEL CÁLCULO: (Diseños gráficos realizados/Diseños gráficos programados)*100
INTERPRETACIÓN: Calculo del porcentaje de variación de diseños gráficos realizados en comparación de los programados.
DIMENSIÓN QUE ATIENDE: Eficiencia **FRECUENCIA DE MEDICIÓN:** Trimestral
DESCRIPCIÓN DEL FACTOR DE COMPARACIÓN: Diseños graficos realizados vs programados.
AMBITO GEOGRAFICO: Municipal
COBERTURA: Total de población
LINEA BASE: Cero

Numero: NA 2.4

COMPORTAMIENTO DE LAS VARIABLES DURANTE EL TRIMESTRE: Enero-Marzo

VARIABLE	UNIDAD DE MEDIDA	OPERACION	META ANUAL	AVANCE TRIMESTRAL				AVANCE ACUMULADO			
				Programado	%	Alcanzado	%	Programado	%	Alcanzado	%
Diseños gráficos realizados	Diseños	Sumable	316.00	96.00	30.38	130.00	135.42	96.00	30.38	130.00	135.42
Diseños gráficos programados	Diseños	Sumable	316.00	96.00	30.38	96.00	100.00	96.00	30.38	96.00	100.00

COMPORTAMIENTO DEL INDICADOR

DESCRIPCION DE LA META ANUAL

Elaborar diseños gráficos con objetivos específicos de información con impacto visual para la ciudadanía.

META ANUAL	TRIMESTRE: Enero-Marzo							
	AVANCE TRIMESTRAL				AVANCE ACUMULADO			
	Programado	Alcanzado	EF%	SEMAFORO	Programado	Alcanzado	EF%	SEMAFORO
100.00	100.00	135.42	135.42	Reconducción	100.00	135.42	135.42	Reconducción

DESCRIPCIÓN DE RESULTADOS Y JUSTIFICACIÓN EN CASO DE VARIACIÓN SUPERIOR A ± 10 % RESPECTO A LO PROGRAMADO

Se rebasa la meta en un 35.42% de lo programado debido al aumento de eventos realizados en el trimestre ya que no se contemplo el diseño de servicios de asistencia social, invitaciones impresas y diseños específicos de información visual como letreros e indicaciones de señalización interna del SMDIF

EVALUACION DEL INDICADOR

El incremento del 35.42% refleja una mala programación sin embargo se es eficaz en el trabajo, de esta manera se logrará el objetivo planteado del ejercicio fiscal.

DEPENDENCIA GENERAL: F00 AREA DE GESTIÓN SOCIAL
DEPENDENCIA AUXILIAR: 302 Comunicación Social



ELABORÓ

**SUBDIRECCIÓN DE
 INFORMÁTICA Y
 COMUNICACIÓN SOCIAL**

ING. JOSÉ FEDERICO PELAGIO MARTÍNEZ

VO. BO.



**DIRECCIÓN DE
 PLANEACIÓN**

ING. LUCÍA LEYVA JIMÉNEZ

FECHA DE ELABORACION: 28/04/2022

Hoja: 38 de 87

PbRm-08b FICHA TECNICA DE SEGUIMIENTO DE INDICADORES 2022 DE GESTIÓN O ESTRATEGICO

SISTEMA MUNICIPAL DIF DE CHIMALHUACAN

TIPO DE FICHA: OSFEM

PILAR DE DESARROLLO / EJE TRANSVERSAL: II Eje transversal II: Gobierno Moderno, Capaz y Responsable

TEMA DE DESARROLLO: Comunicación y diálogo con la ciudadanía como elemento clave de gobernabilidad .

PROGRAMA PRESUPUESTARIO: **01080301 Comunicación pública y fortalecimiento informativo**

PROYECTO PRESUPUESTARIO: 010803010103 Difusión y comunicación institucional

OBJETIVO DEL PROGRAMA PRESUPUESTARIO: Difundir los valores y principios de gobierno, promoviendo la cultura de la información transparente y corresponsable entre gobierno, medios y sectores sociales, con pleno respeto a la libertad de expresión y mantener informada a la sociedad sobre las acciones gubernamentales, convocando su participación en asuntos de interés público.

DEPENDENCIA GENERAL: F00 AREA DE GESTIÓN SOCIAL

DEPENDENCIA AUXILIAR: 302 Comunicación Social

ESTRUCTURA DEL INDICADOR

NOMBRE DEL INDICADOR: Porcentaje de conferencias de prensa realizadas.

FÓRMULA DEL CÁLCULO: $(\text{Conferencias de prensa realizadas} / \text{Conferencias de prensa programadas}) * 100$

INTERPRETACIÓN:

DIMENSIÓN QUE ATIENDE: Eficiencia

FRECUENCIA DE MEDICIÓN: Trimestral

DESCRIPCIÓN DEL FACTOR DE COMPARACIÓN:

AMBITO GEOGRAFICO:

COBERTURA:

LINEA BASE

Numero: NA 2.5 No aplica

COMPORTAMIENTO DE LAS VARIABLES DURANTE EL TRIMESTRE: Enero-Marzo

VARIABLE	UNIDAD DE MEDIDA	OPERACION	META ANUAL	AVANCE TRIMESTRAL				AVANCE ACUMULADO			
				Programado	%	Alcanzado	%	Programado	%	Alcanzado	%
Conferencias de prensa realizadas			0.00	0.00	0.00	0.00	0.00	0.00	0.00	0.00	0.00
Conferencias de prensa programadas			0.00	0.00	0.00	0.00	0.00	0.00	0.00	0.00	0.00

COMPORTAMIENTO DEL INDICADOR

DESCRIPCION DE LA META ANUAL

META ANUAL	TRIMESTRE: Enero-Marzo							
	AVANCE TRIMESTRAL				AVANCE ACUMULADO			
	Programado	Alcanzado	EF%	SEMAFORO	Programado	Alcanzado	EF%	SEMAFORO
0.00	0.00	0.00	0.00		0.00	0.00	0.00	

DESCRIPCIÓN DE RESULTADOS Y JUSTIFICACIÓN EN CASO DE VARIACIÓN SUPERIOR A ± 10 % RESPECTO A LO PROGRAMADO

EVALUACION DEL INDICADOR

DEPENDENCIA GENERAL: F00 AREA DE GESTIÓN SOCIAL

DEPENDENCIA AUXILIAR: 302 Comunicación Social



[Signature]
ELABORÓ

**SUBDIRECCIÓN DE
INFORMÁTICA Y
COMUNICACIÓN SOCIAL**

ING. JOSÉ FEDERICO PELAGIO MARTÍNEZ

[Signature]
VO. BO

ING. LUCÍA LEYVA JIMÉNEZ



**DIRECCIÓN DE
PLANEACIÓN**

FECHA DE ELABORACION: 28/04/2022

Hoja: 39 de 87

PbRm-08b FICHA TECNICA DE SEGUIMIENTO DE INDICADORES 2022 DE GESTIÓN O ESTRATEGICO

SISTEMA MUNICIPAL DIF DE CHIMALHUACÁN

TIPO DE FICHA: OSFEM

PILAR DE DESARROLLO / EJE TRANSVERSAL: III Eje transversal III: Tecnología y Coordinación para el Buen Gobierno

TEMA DE DESARROLLO: Municipio moderno en tecnologías de información y comunicaciones

PROGRAMA PRESUPUESTARIO: 01080501 Gobierno electrónico

PROYECTO PRESUPUESTARIO: 010805010103 Innovación gubernamental con tecnologías de información

OBJETIVO DEL PROGRAMA PRESUPUESTARIO: Engloba todas las actividades o servicios que las administraciones municipales otorgan a la población a través de tecnologías de información, mejorando la eficiencia y eficacia en los procesos facilitando la operación y distribución de información que se brinda a la población.

DEPENDENCIA GENERAL: F00 AREA DE GESTIÓN SOCIAL

DEPENDENCIA AUXILIAR: 315 Área de Informática

ESTRUCTURA DEL INDICADOR

NOMBRE DEL INDICADOR: Porcentaje de avance en la digitalización documental.

FÓRMULA DEL CÁLCULO: $(\text{Avance por unidad administrativa en la digitalización documental} / \text{Avance programado en digitalización documental por unidad administrativa}) * 100$

INTERPRETACIÓN: Cálculo de variación de digitalización documental por unidad administrativa respecto de lo programado.

DIMENSIÓN QUE ATIENDE: Eficiencia

FRECUENCIA DE MEDICIÓN: Trimestral

DESCRIPCIÓN DEL FACTOR DE COMPARACIÓN: Avance programado vs documentado.

AMBITO GEOGRAFICO: Municipal

COBERTURA: Total de áreas del SMDIF

LINEA BASE: Cero

Numero: NC 2

COMPORTAMIENTO DE LAS VARIABLES DURANTE EL TRIMESTRE: Enero-Marzo

VARIABLE	UNIDAD DE MEDIDA	OPERACION	META ANUAL	AVANCE TRIMESTRAL				AVANCE ACUMULADO			
				Programado	%	Alcanzado	%	Programado	%	Alcanzado	%
Avance por unidad administrativa en la digitalización documental	Formatos	Sumable	1,200.00	300.00	25.00	300.00	100.00	300.00	25.00	300.00	100.00
Avance programado en digitalización documental por unidad administrativa	Formatos	Sumable	1,200.00	300.00	25.00	300.00	100.00	300.00	25.00	300.00	100.00

COMPORTAMIENTO DEL INDICADOR

DESCRIPCIÓN DE LA META ANUAL

Emitir vía electrónica los documentos con certeza jurídica y validez oficial de las unidades administrativas que conforman el SMDIF.

META ANUAL	TRIMESTRE: Enero-Marzo							
	AVANCE TRIMESTRAL				AVANCE ACUMULADO			
	Programado	Alcanzado	EF%	SEMAFORO	Programado	Alcanzado	EF%	SEMAFORO
100.00	100.00	100.00	100.00	Verde	100.00	100.00	100.00	Verde

DESCRIPCIÓN DE RESULTADOS Y JUSTIFICACIÓN EN CASO DE VARIACIÓN SUPERIOR A ± 10 % RESPECTO A LO PROGRAMADO
Se cumplió con la meta programada al 100% en el primer trimestre del ejercicio fiscal.

Se recomienda cumplir con la meta programada en los siguientes avances trimestrales.

DEPENDENCIA GENERAL: F00 AREA DE GESTIÓN SOCIAL

DEPENDENCIA AUXILIAR: 315 Área de Informática



EVALUACION DEL INDICADOR

ELABORÓ
SUBDIRECCIÓN DE
INFORMÁTICA Y
COMUNICACIÓN SOCIAL

ING. JOSÉ FEDERICO PELAGIO MARTÍNEZ

VO. BO
ING. LUCÍA LEYVA JIMÉNEZ

ING. LUCÍA LEYVA JIMÉNEZ



DIRECCIÓN DE
PLANEACIÓN

FECHA DE ELABORACION: 28/04/2022

Hoja: 40 de 87

SISTEMA MUNICIPAL DIF DE CHIMALHUACAN

PbRm-08b FICHA TECNICA DE SEGUIMIENTO DE INDICADORES 2022 DE GESTIÓN O ESTRATEGICO

TIPO DE FICHA: OSFEM

PILAR DE DESARROLLO / EJE TRANSVERSAL: III Eje transversal III: Tecnología y Coordinación para el Buen Gobierno
 TEMA DE DESARROLLO: Municipio moderno en tecnologías de información y comunicaciones
 PROGRAMA PRESUPUESTARIO: 01080501 Gobierno electrónico
 PROYECTO PRESUPUESTARIO: 010805010103 Innovación gubernamental con tecnologías de información
 OBJETIVO DEL PROGRAMA PRESUPUESTARIO: Engloba todas las actividades o servicios que las administraciones municipales otorgan a la población a través de tecnologías de información, mejorando la eficiencia y eficacia en los procesos facilitando la operación y distribución de información que se brinda a la población.
 DEPENDENCIA GENERAL: F00 AREA DE GESTIÓN SOCIAL
 DEPENDENCIA AUXILIAR: 315 Área de Informática

ESTRUCTURA DEL INDICADOR

NOMBRE DEL INDICADOR: Porcentaje de cursos de capacitación sobre e-gobierno impartidos.
 FÓRMULA DEL CÁLCULO: (Cursos impartidos/Cursos programados)*100
 INTERPRETACIÓN:
 DIMENSIÓN QUE ATIENDE: Eficiencia
 DESCRIPCIÓN DEL FACTOR DE COMPARACIÓN:
 AMBITO GEOGRAFICO: N/A
 COBERTURA: N/A
 LINEA BASE

FRECUENCIA DE MEDICIÓN: Trimestral

Numero: NC 3

COMPORTAMIENTO DE LAS VARIABLES DURANTE EL TRIMESTRE: Enero-Marzo

VARIABLE	UNIDAD DE MEDIDA	OPERACION	META ANUAL	AVANCE TRIMESTRAL				AVANCE ACUMULADO			
				Programado	%	Alcanzado	%	Programado	%	Alcanzado	%
Cursos impartidos			0.00	0.00	0.00	0.00	0.00	0.00	0.00	0.00	0.00
Cursos programados			0.00	0.00	0.00	0.00	0.00	0.00	0.00	0.00	0.00

COMPORTAMIENTO DEL INDICADOR

DESCRIPCION DE LA META ANUAL

Dar el mantenimiento necesario a la infraestructura de redes y telecomunicaciones.

META ANUAL	TRIMESTRE: Enero-Marzo							
	AVANCE TRIMESTRAL				AVANCE ACUMULADO			
	Programado	Alcanzado	EF%	SEMAFORO	Programado	Alcanzado	EF%	SEMAFORO
0.00	0.00	0.00	0.00		0.00	0.00	0.00	

DESCRIPCIÓN DE RESULTADOS Y JUSTIFICACIÓN EN CASO DE VARIACIÓN SUPERIOR A ± 10 % RESPECTO A LO PROGRAMADO

N/A

EVALUACION DEL INDICADOR

N/A

DEPENDENCIA GENERAL: F00 AREA DE GESTIÓN SOCIAL
 DEPENDENCIA AUXILIAR: 315 Área de Informática

ELABORÓ



VO. BO.



ING. JOSÉ FEDERICO PELAGIO MARTÍNEZ

ING. LUCÍA LEYVA JIMÉNEZ

FECHA DE ELABORACION: 28/04/2022

Hoja: 41 de 87

PbRm-08b FICHA TECNICA DE SEGUIMIENTO DE INDICADORES 2022 DE GESTIÓN O ESTRATEGICO

SISTEMA MUNICIPAL DIF DE CHIMALHUACAN

TIPO DE FICHA: OSFEM

PILAR DE DESARROLLO / EJE TRANSVERSAL: III Eje transversal III: Tecnología y Coordinación para el Buen Gobierno

TEMA DE DESARROLLO: Municipio moderno en tecnologías de información y comunicaciones

PROGRAMA PRESUPUESTARIO: 01080501 Gobierno electrónico

PROYECTO PRESUPUESTARIO: 010805010103 Innovación gubernamental con tecnologías de información

OBJETIVO DEL PROGRAMA PRESUPUESTARIO: Engloba todas las actividades o servicios que las administraciones municipales otorgan a la población a través de tecnologías de información, mejorando la eficiencia y eficacia en los procesos facilitando la operación y distribución de información que se brinda a la población.

DEPENDENCIA GENERAL: F00 AREA DE GESTIÓN SOCIAL

DEPENDENCIA AUXILIAR: 315 Área de Informática

ESTRUCTURA DEL INDICADOR

NOMBRE DEL INDICADOR: Porcentaje de cumplimiento en los mantenimientos realizados a las TIC's.

FÓRMULA DEL CÁLCULO: $(\text{Mantenimientos realizados a las TIC'S} / \text{Total de mantenimientos a las TIC's programados}) * 100$

INTERPRETACIÓN: Cálculo de variación de trámites incorporados al programa de e-gobierno con respecto a los seleccionados.

DIMENSIÓN QUE ATIENDE: Eficiencia

FRECUENCIA DE MEDICIÓN: Trimestral

DESCRIPCIÓN DEL FACTOR DE COMPARACIÓN: Trámites incorporados a e-gobierno va Trámites seleccionados.

AMBITO GEOGRAFICO: Municipal

COBERTURA: Total de la población

LINEA BASE: Cero

Numero: NC 4

COMPORTAMIENTO DE LAS VARIABLES DURANTE EL TRIMESTRE: Enero-Marzo

VARIABLE	UNIDAD DE MEDIDA	OPERACION	META ANUAL	AVANCE TRIMESTRAL				AVANCE ACUMULADO			
				Programado	%	Alcanzado	%	Programado	%	Alcanzado	%
Mantenimientos realizados a las TIC's	Instalacion	Sumable	32.00	8.00	25.00	8.00	100.00	8.00	25.00	8.00	100.00
Total de mantenimientos a las TIC's programadas	Instalacion	Sumable	32.00	8.00	25.00	8.00	100.00	8.00	25.00	8.00	100.00

COMPORTAMIENTO DEL INDICADOR

DESCRIPCION DE LA META ANUAL

Dar el mantenimiento necesario a la infraestructura de redes y telecomunicaciones.

META ANUAL	TRIMESTRE: Enero-Marzo							
	AVANCE TRIMESTRAL				AVANCE ACUMULADO			
	Programado	Alcanzado	EF%	SEMAFORO	Programado	Alcanzado	EF%	SEMAFORO
100.00	100.00	100.00	100.00	Verde	100.00	100.00	100.00	Verde

DESCRIPCIÓN DE RESULTADOS Y JUSTIFICACIÓN EN CASO DE VARIACIÓN SUPERIOR A ± 10 % RESPECTO A LO PROGRAMADO
Se cumplió con la meta programada al 100 % en el primer trimestre del ejercicio fiscal.

EVALUACION DEL INDICADOR

Se recomienda seguir cumpliendo con la meta programada en los siguientes avances trimestrales.

DEPENDENCIA GENERAL: F00 AREA DE GESTIÓN SOCIAL

DEPENDENCIA AUXILIAR: 315 Área de Informática

ELABORÓ



VO. BO.



SISTEMA MUNICIPAL DIF DE CHIMALHUACAN

PbRm-08b FICHA TECNICA DE SEGUIMIENTO DE INDICADORES 2022 DE GESTIÓN O ESTRATEGICO

TIPO DE FICHA: OSFEM

PILAR DE DESARROLLO / EJE TRANSVERSAL: III Eje transversal III: Tecnología y Coordinación para el Buen Gobierno

TEMA DE DESARROLLO: Municipio moderno en tecnologías de información y comunicaciones

PROGRAMA PRESUPUESTARIO: 01080501 Gobierno electrónico

PROYECTO PRESUPUESTARIO: 010805010103 Innovación gubernamental con tecnologías de información

OBJETIVO DEL PROGRAMA PRESUPUESTARIO: Engloba todas las actividades o servicios que las administraciones municipales otorgan a la población a través de tecnologías de información, mejorando la eficiencia y eficacia en los procesos facilitando la operación y distribución de información que se brinda a la población.

DEPENDENCIA GENERAL: F00 AREA DE GESTIÓN SOCIAL

DEPENDENCIA AUXILIAR: 315 Área de Informática

ESTRUCTURA DEL INDICADOR

NOMBRE DEL INDICADOR: Porcentaje trámites incorporados al programa de e-gobierno.

FÓRMULA DEL CÁLCULO: $(\text{Trámites incorporados al programa de e-gobierno} / \text{Total de tramites seleccionados para el programa e-gobierno}) * 100$

INTERPRETACIÓN: Calculo de variación de trámites incorporados al programa de e-gobierno con respecto a los seleccionados.

DIMENSIÓN QUE ATIENDE: Eficiencia

FRECUENCIA DE MEDICIÓN: Mensual

DESCRIPCIÓN DEL FACTOR DE COMPARACIÓN: Trámites incorporados a e-gobierno va Trámites seleccionados.

AMBITO GEOGRAFICO: Municipal

COBERTURA: Total de la población

LINEA BASE: Cero

Numero: NA 1.1

COMPORTAMIENTO DE LAS VARIABLES DURANTE EL TRIMESTRE: Enero-Marzo

VARIABLE	UNIDAD DE MEDIDA	OPERACION	META ANUAL	AVANCE TRIMESTRAL				AVANCE ACUMULADO			
				Programado	%	Alcanzado	%	Programado	%	Alcanzado	%
Trámites incorporados al programa de e-gobierno	Publicaciones	Sumable	48.00	0.00	0.00	0.00	0.00	0.00	0.00	0.00	0.00
Total de tramites seleccionados para el programa e-gobierno	Publicaciones	Sumable	48.00	0.00	0.00	0.00	0.00	0.00	0.00	0.00	0.00

COMPORTAMIENTO DEL INDICADOR

DESCRIPCION DE LA META ANUAL

Elaboracion de un catalogo de tramites y servicios por unidad administrativa del SMDIF

META ANUAL	TRIMESTRE: Enero-Marzo							
	AVANCE TRIMESTRAL				AVANCE ACUMULADO			
	Programado	Alcanzado	EF%	SEMAFORO	Programado	Alcanzado	EF%	SEMAFORO
100.00	0.00	0.00	0.00	Verde	0.00	0.00	0.00	Verde

DESCRIPCIÓN DE RESULTADOS Y JUSTIFICACIÓN EN CASO DE VARIACIÓN SUPERIOR A ± 10 % RESPECTO A LO PROGRAMADO
Esta meta no se programo en el primer trimestre del ejercicio fiscal.

Esta meta no se programo en el primer trimestre del ejercicio fiscal.

DEPENDENCIA GENERAL: F00 AREA DE GESTIÓN SOCIAL

DEPENDENCIA AUXILIAR: 315 Área de Informática

EVALUACION DEL INDICADOR



[Handwritten Signature]
ELABORÓ

**SUBDIRECCIÓN DE
INFORMÁTICA Y
COMUNICACIÓN SOCIAL**

ING. JOSÉ FEDERICO PELAGIO MARTÍNEZ

[Handwritten Signature]
VO. BO.

ING. LUCÍA LEYVA JIMÉNEZ



**DIRECCIÓN DE
PLANEACIÓN**

FECHA DE ELABORACION: 28/04/2022

Hoja: 43 de 87

PbRm-08b FICHA TECNICA DE SEGUIMIENTO DE INDICADORES 2022 DE GESTIÓN O ESTRATEGICO

SISTEMA MUNICIPAL DIF DE CHIMALHUACÁN

TIPO DE FICHA: OSFEM

PILAR DE DESARROLLO / EJE TRANSVERSAL: III Eje transversal III: Tecnología y Coordinación para el Buen Gobierno

TEMA DE DESARROLLO: Municipio moderno en tecnologías de información y comunicaciones

PROGRAMA PRESUPUESTARIO: **01080501 Gobierno electrónico**

PROYECTO PRESUPUESTARIO: 010805010103 Innovación gubernamental con tecnologías de información

OBJETIVO DEL PROGRAMA PRESUPUESTARIO: Engloba todas las actividades o servicios que las administraciones municipales otorgan a la población a través de tecnologías de información, mejorando la eficiencia y eficacia en los procesos facilitando la operación y distribución de información que se brinda a la población.

DEPENDENCIA GENERAL: F00 AREA DE GESTIÓN SOCIAL

DEPENDENCIA AUXILIAR: 315 Área de Informática

ESTRUCTURA DEL INDICADOR

NOMBRE DEL INDICADOR: Porcentaje de avance en la readecuación procedimental de tramites.

FÓRMULA DEL CÁLCULO: (Procedimientos adecuados/Procedimientos programados)*100

INTERPRETACIÓN:

DIMENSIÓN QUE ATIENDE: Eficiencia

FRECUENCIA DE MEDICIÓN: Mensual

DESCRIPCIÓN DEL FACTOR DE COMPARACIÓN:

AMBITO GEOGRAFICO:

COBERTURA:

LINEA BASE

Numero: NA 1.2 No aplica

COMPORTAMIENTO DE LAS VARIABLES DURANTE EL TRIMESTRE: Enero-Marzo

VARIABLE	UNIDAD DE MEDIDA	OPERACION	META ANUAL	AVANCE TRIMESTRAL				AVANCE ACUMULADO			
				Programado	%	Alcanzado	%	Programado	%	Alcanzado	%
Procedimientos adecuados			0.00	0.00	0.00	0.00	0.00	0.00	0.00	0.00	0.00
Procedimientos programados			0.00	0.00	0.00	0.00	0.00	0.00	0.00	0.00	0.00

COMPORTAMIENTO DEL INDICADOR

DESCRIPCION DE LA METAANUAL

METAANUAL	TRIMESTRE: Enero-Marzo							
	AVANCE TRIMESTRAL				AVANCE ACUMULADO			
	Programado	Alcanzado	EF%	SEMAFORO	Programado	Alcanzado	EF%	SEMAFORO
0.00	0.00	0.00	0.00		0.00	0.00	0.00	

DESCRIPCIÓN DE RESULTADOS Y JUSTIFICACIÓN EN CASO DE VARIACIÓN SUPERIOR A ± 10 % RESPECTO A LO PROGRAMADO

EVALUACION DEL INDICADOR

DEPENDENCIA GENERAL: F00 AREA DE GESTIÓN SOCIAL

DEPENDENCIA AUXILIAR: 315 Área de Informática



**SUBDIRECCIÓN DE
INFORMÁTICA Y
COMUNICACIÓN SOCIAL**

ELABORÓ

ING. JOSÉ FEDERICO PELAGIO MARTÍNEZ



**DIRECCIÓN DE
PLANEACIÓN**

VO. BO

ING. LUCÍA LEYVA JIMÉNEZ

PbRm-08b FICHA TECNICA DE SEGUIMIENTO DE INDICADORES 2022 DE GESTIÓN O ESTRATEGICO

SISTEMA MUNICIPAL DIF DE CHIMALHUACÁN

TIPO DE FICHA: OSFEM

PILAR DE DESARROLLO / EJE TRANSVERSAL: III Eje transversal III: Tecnología y Coordinación para el Buen Gobierno

TEMA DE DESARROLLO: Municipio moderno en tecnologías de información y comunicaciones

PROGRAMA PRESUPUESTARIO: **01080501 Gobierno electrónico**

PROYECTO PRESUPUESTARIO: 010805010103 Innovación gubernamental con tecnologías de información

OBJETIVO DEL PROGRAMA PRESUPUESTARIO: Engloba todas las actividades o servicios que las administraciones municipales otorgan a la población a través de tecnologías de información, mejorando la eficiencia y eficacia en los procesos facilitando la operación y distribución de información que se brinda a la población.

DEPENDENCIA GENERAL: F00 AREA DE GESTIÓN SOCIAL

DEPENDENCIA AUXILIAR: 315 Área de Informática

ESTRUCTURA DEL INDICADOR

NOMBRE DEL INDICADOR: Porcentaje de convenios para la recepción de pagos electrónicos firmados.

FÓRMULA DEL CÁLCULO: (Convenios firmados para la recepción de pagos electrónicos/Convenios gestionados para la recepción de pagos electrónicos) *100

INTERPRETACIÓN:

DIMENSIÓN QUE ATIENDE: Eficiencia

FRECUENCIA DE MEDICIÓN: Mensual

DESCRIPCIÓN DEL FACTOR DE COMPARACIÓN:

AMBITO GEOGRAFICO:

COBERTURA:

LINEA BASE

Numero: NA 1.3 No aplica

COMPORTAMIENTO DE LAS VARIABLES DURANTE EL TRIMESTRE: Enero-Marzo

VARIABLE	UNIDAD DE MEDIDA	OPERACION	META ANUAL	AVANCE TRIMESTRAL				AVANCE ACUMULADO				
				Programado	%	Alcanzado	%	Programado	%	Alcanzado	%	
Convenios firmados para la recepción de pagos electrónicos			0.00	0.00	0.00	0.00	0.00	0.00	0.00	0.00	0.00	0.00
Convenios gestionados para la recepción de pagos electrónicos			0.00	0.00	0.00	0.00	0.00	0.00	0.00	0.00	0.00	0.00

COMPORTAMIENTO DEL INDICADOR

DESCRIPCION DE LA META ANUAL

META ANUAL	TRIMESTRE: Enero-Marzo							
	AVANCE TRIMESTRAL				AVANCE ACUMULADO			
	Programado	Alcanzado	EF%	SEMAFORO	Programado	Alcanzado	EF%	SEMAFORO
0.00	0.00	0.00	0.00		0.00	0.00	0.00	

DESCRIPCIÓN DE RESULTADOS Y JUSTIFICACIÓN EN CASO DE VARIACIÓN SUPERIOR A ± 10 % RESPECTO A LO PROGRAMADO

EVALUACION DEL INDICADOR

DEPENDENCIA GENERAL: F00 AREA DE GESTIÓN SOCIAL

DEPENDENCIA AUXILIAR: 315 Área de Informática

ELABORÓ

DIF
CHIMALHUACÁN
2022-2024
**SUBDIRECCIÓN DE
INFORMÁTICA Y
COMUNICACIÓN SOCIAL**

VO. BO.

ING. LUCÍA LEYVA JIMÉNEZ

DIF
CHIMALHUACÁN
2022-2024

**DIRECCIÓN DE
PLANEACIÓN**

FECHA DE ELABORACION: 28/04/2022

Hoja: 45 de 87

SISTEMA MUNICIPAL DIF DE CHIMALHUACÁN

PbRm-08b FICHA TECNICA DE SEGUIMIENTO DE INDICADORES 2022 DE GESTIÓN O ESTRATEGICO

TIPO DE FICHA: OSFEM

PILAR DE DESARROLLO / EJE TRANSVERSAL: III Eje transversal III: Tecnología y Coordinación para el Buen Gobierno

TEMA DE DESARROLLO: Municipio moderno en tecnologías de información y comunicaciones

PROGRAMA PRESUPUESTARIO: **01080501 Gobierno electrónico**

PROYECTO PRESUPUESTARIO: 010805010103 Innovación gubernamental con tecnologías de información

OBJETIVO DEL PROGRAMA PRESUPUESTARIO: Engloba todas las actividades o servicios que las administraciones municipales otorgan a la población a través de tecnologías de información, mejorando la eficiencia y eficacia en los procesos facilitando la operación y distribución de información que se brinda a la población.

DEPENDENCIA GENERAL: F00 AREA DE GESTIÓN SOCIAL

DEPENDENCIA AUXILIAR: 315 Área de Informática

ESTRUCTURA DEL INDICADOR

NOMBRE DEL INDICADOR: Porcentaje de avance en la digitalización de documentos.

FÓRMULA DEL CÁLCULO: (Total de documentos digitalizados/Documentación programada para digitalizar) *100

INTERPRETACIÓN: Calculo de variación de documentos digitalizados respecto de los programados para digitalizar.

DIMENSIÓN QUE ATIENDE: Eficiencia

DESCRIPCIÓN DEL FACTOR DE COMPARACIÓN: Documentos digitalizados vs programados.

AMBITO GEOGRAFICO: Municipal

COBERTURA: Total de áreas del SMDIF

LINEA BASE: Cero

FRECUENCIA DE MEDICIÓN: Mensual

Numero: NA 2.1

COMPORTAMIENTO DE LAS VARIABLES DURANTE EL TRIMESTRE: Enero-Marzo

VARIABLE	UNIDAD DE MEDIDA	OPERACION	META ANUAL	AVANCE TRIMESTRAL				AVANCE ACUMULADO			
				Programado	%	Alcanzado	%	Programado	%	Alcanzado	%
Total de documentos digitalizados	Escaneos	Sumable	800.00	200.00	25.00	200.00	100.00	200.00	25.00	200.00	100.00
Documentación programada para digitalizar	Escaneos	Sumable	800.00	200.00	25.00	200.00	100.00	200.00	25.00	200.00	100.00

COMPORTAMIENTO DEL INDICADOR

DESCRIPCION DE LA META ANUAL

Realizar la documentación digital de documentos oficiales de las unidades administrativas en tiempo y forma de acuerdo a la programación acordada.

META ANUAL	TRIMESTRE: Enero-Marzo							
	AVANCE TRIMESTRAL				AVANCE ACUMULADO			
	Programado	Alcanzado	EF%	SEMAFORO	Programado	Alcanzado	EF%	SEMAFORO
100.00	100.00	100.00	100.00	Verde	100.00	100.00	100.00	Verde

DESCRIPCIÓN DE RESULTADOS Y JUSTIFICACIÓN EN CASO DE VARIACIÓN SUPERIOR A ± 10 % RESPECTO A LO PROGRAMADO
Se cumplió con la meta programada al 100% en el primer trimestre del ejercicio fiscal.

EVALUACION DEL INDICADOR

Se recomienda seguir cumpliendo con la meta programada en los siguientes avances trimestrales.

DEPENDENCIA GENERAL: F00 AREA DE GESTIÓN SOCIAL

DEPENDENCIA AUXILIAR: 315 Área de Informática

ELABORÓ

**SUBDIRECCIÓN DE
INFORMÁTICA Y
COMUNICACIÓN SOCIAL**

VO. BO.

**DIRECCIÓN DE
PLANEACIÓN**

SISTEMA MUNICIPAL DIF DE CHIMALHUACAN

PbRm-08b FICHA TECNICA DE SEGUIMIENTO DE INDICADORES 2022 DE GESTIÓN O ESTRATEGICO

TIPO DE FICHA: OSFEM

PILAR DE DESARROLLO / EJE TRANSVERSAL: III Eje transversal III: Tecnología y Coordinación para el Buen Gobierno
 TEMA DE DESARROLLO: Municipio moderno en tecnologías de información y comunicaciones
 PROGRAMA PRESUPUESTARIO: 01080501 Gobierno electrónico
 PROYECTO PRESUPUESTARIO: 010805010103 Innovación gubernamental con tecnologías de información
 OBJETIVO DEL PROGRAMA PRESUPUESTARIO: Engloba todas las actividades o servicios que las administraciones municipales otorgan a la población a través de tecnologías de información, mejorando la eficiencia y eficacia en los procesos facilitando la operación y distribución de información que se brinda a la población.
 DEPENDENCIA GENERAL: F00 AREA DE GESTIÓN SOCIAL
 DEPENDENCIA AUXILIAR: 315 Área de Informática

ESTRUCTURA DEL INDICADOR

NOMBRE DEL INDICADOR: Porcentaje en el cumplimiento del Programa de capacitación
 FÓRMULA DEL CÁLCULO: (Cursos impartidos/Cursos programados)*100
 INTERPRETACIÓN:
 DIMENSIÓN QUE ATIENDE: Eficiencia
 DESCRIPCIÓN DEL FACTOR DE COMPARACIÓN:
 AMBITO GEOGRAFICO:
 COBERTURA:
 LINEA BASE
 Numero: NA 3.1 No aplica

FRECUENCIA DE MEDICIÓN: Mensual

COMPORTAMIENTO DE LAS VARIABLES DURANTE EL TRIMESTRE: Enero-Marzo

VARIABLE	UNIDAD DE MEDIDA	OPERACION	META ANUAL	AVANCE TRIMESTRAL				AVANCE ACUMULADO				
				Programado	%	Alcanzado	%	Programado	%	Alcanzado	%	
Cursos impartidos			0.00	0.00	0.00	0.00	0.00	0.00	0.00	0.00	0.00	0.00
Cursos programados			0.00	0.00	0.00	0.00	0.00	0.00	0.00	0.00	0.00	0.00

**COMPORTAMIENTO DEL INDICADOR
DESCRIPCION DE LA META ANUAL**

META ANUAL	TRIMESTRE: Enero-Marzo							
	AVANCE TRIMESTRAL				AVANCE ACUMULADO			
	Programado	Alcanzado	EF%	SEMAFORO	Programado	Alcanzado	EF%	SEMAFORO
0.00	0.00	0.00	0.00		0.00	0.00	0.00	

DESCRIPCIÓN DE RESULTADOS Y JUSTIFICACIÓN EN CASO DE VARIACIÓN SUPERIOR A ± 10 % RESPECTO A LO PROGRAMADO

EVALUACION DEL INDICADOR

DEPENDENCIA GENERAL: F00 AREA DE GESTIÓN SOCIAL
 DEPENDENCIA AUXILIAR: 315 Área de Informática



ELABORÓ

ING. JOSÉ FEDERICO PELAGIO MARTÍNEZ



VO. BO.

ING. LUCÍA LEYVA JIMÉNEZ

PbRm-08b FICHA TECNICA DE SEGUIMIENTO DE INDICADORES 2022 DE GESTIÓN O ESTRATEGICO

SISTEMA MUNICIPAL DIF DE CHIMALHUACAN

TIPO DE FICHA: OSFEM

PILAR DE DESARROLLO / EJE TRANSVERSAL: III Eje transversal III: Tecnología y Coordinación para el Buen Gobierno
 TEMA DE DESARROLLO: Municipio moderno en tecnologías de información y comunicaciones
 PROGRAMA PRESUPUESTARIO: 01080501 Gobierno electrónico
 PROYECTO PRESUPUESTARIO: 010805010103 Innovación gubernamental con tecnologías de información
 OBJETIVO DEL PROGRAMA PRESUPUESTARIO: Engloba todas las actividades o servicios que las administraciones municipales otorgan a la población a través de tecnologías de información, mejorando la eficiencia y eficacia en los procesos facilitando la operación y distribución de información que se brinda a la población.
 DEPENDENCIA GENERAL: F00 AREA DE GESTIÓN SOCIAL
 DEPENDENCIA AUXILIAR: 315 Área de Informática

ESTRUCTURA DEL INDICADOR

NOMBRE DEL INDICADOR: Porcentaje de Servidores capacitados.
 FÓRMULA DEL CÁLCULO: (Servidores públicos capacitados/Servidores públicos programados para ser capacitados)*100
 INTERPRETACIÓN: Calculo de variación de servidores públicos capacitados con respecto a los programados.
 DIMENSIÓN QUE ATIENDE: Eficiencia
 DESCRIPCIÓN DEL FACTOR DE COMPARACIÓN: Servidores Públicos capacitados vs programados.
 AMBITO GEOGRAFICO: Municipal
 COBERTURA: Total de áreas del SMDIF
 LINEA BASE: Cero
 FRECUENCIA DE MEDICIÓN: Mensual

Numero: NA 3.2

COMPORTAMIENTO DE LAS VARIABLES DURANTE EL TRIMESTRE: Enero-Marzo

VARIABLE	UNIDAD DE MEDIDA	OPERACION	META ANUAL	AVANCE TRIMESTRAL				AVANCE ACUMULADO			
				Programado	%	Alcanzado	%	Programado	%	Alcanzado	%
Servidores públicos capacitados	Capacitacion	Sumable	6.00	0.00	0.00	0.00	0.00	0.00	0.00	0.00	0.00
Servidores públicos programados para ser capacitados	Capacitacion	Sumable	6.00	0.00	0.00	0.00	0.00	0.00	0.00	0.00	0.00

COMPORTAMIENTO DEL INDICADOR

DESCRIPCION DE LA META ANUAL

Impartir capacitaciones a los servidores públicos de las distintas unidades administrativas del SMDIF sobre TIC'S.

META ANUAL	TRIMESTRE: Enero-Marzo							
	AVANCE TRIMESTRAL				AVANCE ACUMULADO			
	Programado	Alcanzado	EF%	SEMAFORO	Programado	Alcanzado	EF%	SEMAFORO
100.00	0.00	0.00	0.00	Verde	0.00	0.00	0.00	Verde

DESCRIPCIÓN DE RESULTADOS Y JUSTIFICACIÓN EN CASO DE VARIACIÓN SUPERIOR A ± 10 % RESPECTO A LO PROGRAMADO
 Esta meta no se programo en el primer trimestre del ejercicio fiscal.

EVALUACION DEL INDICADOR

Esta meta no se programo en el primer trimestre del ejercicio fiscal.

DEPENDENCIA GENERAL: F00 AREA DE GESTIÓN SOCIAL
 DEPENDENCIA AUXILIAR: 315 Área de Informática

ELABORÓ

 SUBDIRECCIÓN DE
 INFORMÁTICA Y
 COMUNICACIÓN SOCIAL

DIRECCIÓN DE
 PLANEACIÓN
 VO. BO.
 ING. LUCÍA LEYVA JIMÉNEZ

PbRm-08b FICHA TECNICA DE SEGUIMIENTO DE INDICADORES 2022 DE GESTIÓN O ESTRATEGICO

SISTEMA MUNICIPAL DIF DE CHIMALHUACAN

TIPO DE FICHA: OSFEM

PILAR DE DESARROLLO / EJE TRANSVERSAL: III Eje transversal III: Tecnología y Coordinación para el Buen Gobierno

TEMA DE DESARROLLO: Municipio moderno en tecnologías de información y comunicaciones

PROGRAMA PRESUPUESTARIO: **01080501 Gobierno electrónico**

PROYECTO PRESUPUESTARIO: 010805010103 Innovación gubernamental con tecnologías de información

OBJETIVO DEL PROGRAMA PRESUPUESTARIO: Engloba todas las actividades o servicios que las administraciones municipales otorgan a la población a través de tecnologías de información, mejorando la eficiencia y eficacia en los procesos facilitando la operación y distribución de información que se brinda a la población.

DEPENDENCIA GENERAL: F00 AREA DE GESTIÓN SOCIAL

DEPENDENCIA AUXILIAR: 315 Área de Informática

ESTRUCTURA DEL INDICADOR

NOMBRE DEL INDICADOR: Porcentaje de reportes de incidencias de TIC´s atendidos.

FÓRMULA DEL CÁLCULO: $(\text{Reportes de incidencias de TIC´s atendidos} / \text{Total de reportes presentados}) * 100$

INTERPRETACIÓN: Calculo de variación de reportes de incidencias de TIC'S atendidos respecto de los reportes presentados.

DIMENSIÓN QUE ATIENDE: Eficiencia

FRECUENCIA DE MEDICIÓN: Trimestral

DESCRIPCIÓN DEL FACTOR DE COMPARACIÓN: Reportes de incidencias atendidos vs presentados.

AMBITO GEOGRAFICO: Municipal

COBERTURA: Total de áreas del SMDIF

LINEA BASE: Cero

Numero: NA 4.1

COMPORTAMIENTO DE LAS VARIABLES DURANTE EL TRIMESTRE: Enero-Marzo

VARIABLE	UNIDAD DE MEDIDA	OPERACION	META ANUAL	AVANCE TRIMESTRAL				AVANCE ACUMULADO			
				Programado	%	Alcanzado	%	Programado	%	Alcanzado	%
Reportes de incidencias de TIC's atendidos	Reportes	Sumable	800.00	200.00	25.00	200.00	100.00	200.00	25.00	200.00	100.00
Total de reportes presentados	Reportes	Sumable	800.00	200.00	25.00	200.00	100.00	200.00	25.00	200.00	100.00

COMPORTAMIENTO DEL INDICADOR

DESCRIPCION DE LA META ANUAL

Realizar la gestión adecuada de atención y mejoramiento de TIC'S.

METAANUAL	TRIMESTRE: Enero-Marzo							
	AVANCE TRIMESTRAL				AVANCE ACUMULADO			
	Programado	Alcanzado	EF%	SEMAFORO	Programado	Alcanzado	EF%	SEMAFORO
100.00	100.00	100.00	100.00	Verde	100.00	100.00	100.00	Verde

DESCRIPCIÓN DE RESULTADOS Y JUSTIFICACIÓN EN CASO DE VARIACIÓN SUPERIOR A ± 10 % RESPECTO A LO PROGRAMADO
Se cumplió con la meta programada al 100 % en el primer trimestre del ejercicio fiscal.

EVALUACION DEL INDICADOR

Se recomienda seguir cumpliendo con la meta programada en los siguientes avances trimestrales.

DEPENDENCIA GENERAL: F00 AREA DE GESTIÓN SOCIAL

DEPENDENCIA AUXILIAR: 315 Área de Informática



[Handwritten Signature]
ELABORÓ

**SUBDIRECCIÓN DE
INFORMÁTICA Y
COMUNICACIÓN SOCIAL**

ING. JOSÉ FEDERICO PELAGIO MARTÍNEZ



**DIRECCIÓN DE
PLANEACIÓN**

VO. BO. *[Handwritten Signature]*

ING. LUCÍA LEYVA JIMÉNEZ

FECHA DE ELABORACION: 28/04/2022

Hoja: 49 de 87

SISTEMA MUNICIPAL DIF DE CHIMALHUACAN

PbRm-08b FICHA TECNICA DE SEGUIMIENTO DE INDICADORES 2022 DE GESTIÓN O ESTRATEGICO

TIPO DE FICHA: OSFEM

PILAR DE DESARROLLO / EJE TRANSVERSAL: 1 Pilar 1: Social
 TEMA DE DESARROLLO: Desarrollo humano incluyente, sin discriminación y libre de violencia
 PROGRAMA PRESUPUESTARIO: 02020201 Desarrollo comunitario
 PROYECTO PRESUPUESTARIO: 020202010101 Promoción a la participación comunitaria
 OBJETIVO DEL PROGRAMA PRESUPUESTARIO: Incluye proyectos cuyas acciones de coordinación para la concurrencia de los recursos en los programas de desarrollo social se orientan a la mejora de los distintos ámbitos de los municipios y los grupos sociales que en ellos habitan, en especial a los de mayor vulnerabilidad, y que tengan como propósito asegurar la reducción de la pobreza.
 DEPENDENCIA GENERAL: E00 AREA DE OPERACIÓN
 DEPENDENCIA AUXILIAR: 313 Área de Desarrollo Comunitario

ESTRUCTURA DEL INDICADOR

NOMBRE DEL INDICADOR: Porcentaje de solicitudes de programas sociales atendidas.
 FÓRMULA DEL CÁLCULO: (Solicitudes de programas sociales atendidas/Solicitudes de programas sociales en trámite)*100
 INTERPRETACIÓN: Calcular el porcentaje de variación entre las solicitudes en trámite y las atendidas durante el año.
 DIMENSIÓN QUE ATIENDE: Eficiencia
 DESCRIPCIÓN DEL FACTOR DE COMPARACIÓN: Solicitudes programas atendidas vs programadas.
 AMBITO GEOGRAFICO: Municipal
 COBERTURA: Total de la población
 LINEA BASE: Cero
 FRECUENCIA DE MEDICIÓN: Trimestral

Numero: NA 2.1

COMPORTAMIENTO DE LAS VARIABLES DURANTE EL TRIMESTRE: Enero-Marzo

VARIABLE	UNIDAD DE MEDIDA	OPERACION	META ANUAL	AVANCE TRIMESTRAL				AVANCE ACUMULADO			
				Programado	%	Alcanzado	%	Programado	%	Alcanzado	%
Solicitudes de programas sociales atendidas	Servicio	Sumable	480.00	120.00	25.00	33.00	27.50	120.00	25.00	33.00	27.50
Solicitudes de programas sociales en trámite	Servicio	Sumable	480.00	120.00	25.00	33.00	27.50	120.00	25.00	33.00	27.50

COMPORTAMIENTO DEL INDICADOR

DESCRIPCION DE LA METAANUAL

El SMDIF ofrece el Servicio Funerario en apoyo a la población en estado vulnerable.

METAANUAL	TRIMESTRE: Enero-Marzo							
	AVANCE TRIMESTRAL				AVANCE ACUMULADO			
	Programado	Alcanzado	EF%	SEMAFORO	Programado	Alcanzado	EF%	SEMAFORO
100.00	100.00	100.00	100.00	Verde	100.00	100.00	100.00	Verde

DESCRIPCIÓN DE RESULTADOS Y JUSTIFICACIÓN EN CASO DE VARIACIÓN SUPERIOR A ± 10 % RESPECTO A LO PROGRAMADO

No se cumplió con la meta en 72.50% de lo programado debido a que en el mes de enero no se contaba con convenio con la funeraria para otorgar el servicio, sin embargo se cumplió con la meta del indicador al 100%

EVALUACION DEL INDICADOR

Se recomienda comenzar a planear la estrategia y/o buscar alternativas para lograr la meta establecida en los siguientes trimestres.

DEPENDENCIA GENERAL: E00 AREA DE OPERACIÓN
 DEPENDENCIA AUXILIAR: 313 Área de Desarrollo Comunitario



ELABORÓ

SUBDIRECCIÓN DE TRABAJO SOCIAL

LIC. ROSARIO SÁNCHEZ TAPIA

VO. BO

DIRECCIÓN DE PLANEACIÓN

ING. LUCÍA LEYVA JIMÉNEZ



FECHA DE ELABORACION: 28/04/2022

Hoja: 50 de 87

PbRm-08b FICHA TECNICA DE SEGUIMIENTO DE INDICADORES 2022 DE GESTIÓN O ESTRATEGICO

SISTEMA MUNICIPAL DIF DE CHIMALHUACAN

TIPO DE FICHA: OSFEM

PILAR DE DESARROLLO / EJE TRANSVERSAL: 1 Pilar 1: Social
 TEMA DE DESARROLLO: Salud y bienestar incluyente
 PROGRAMA PRESUPUESTARIO: **02030101 Prevención médica para la comunidad**
 PROYECTO PRESUPUESTARIO: 0203010101 Medicina preventiva
 OBJETIVO DEL PROGRAMA PRESUPUESTARIO: Incluye acciones de promoción, prevención y difusión de la salud pública para contribuir a la disminución de enfermedades y mantener un buen estado de salud de la población municipal.
 DEPENDENCIA GENERAL: E00 AREA DE OPERACIÓN
 DEPENDENCIA AUXILIAR: 310 Área de Salud y Deporte

ESTRUCTURA DEL INDICADOR

NOMBRE DEL INDICADOR: Porcentaje de pláticas de promoción de la salud realizadas en el territorio municipal.
 FÓRMULA DEL CÁLCULO: (Pláticas de promoción de la salud y de Prevención de enfermedades realizadas/Pláticas de promoción de la salud y Prevención de enfermedades programadas) *100
 INTERPRETACIÓN: Conocer el porcentaje de pláticas realizadas en comparación con las programadas durante el año
 DIMENSIÓN QUE ATIENDE: Eficacia FRECUENCIA DE MEDICIÓN: Trimestral
 DESCRIPCIÓN DEL FACTOR DE COMPARACIÓN: Pláticas realizadas vs programadas
 AMBITO GEOGRAFICO: Municipal
 COBERTURA: Total de la población
 LINEA BASE: Cero

Numero: NA 1.1

COMPORTAMIENTO DE LAS VARIABLES DURANTE EL TRIMESTRE: Enero-Marzo

VARIABLE	UNIDAD DE MEDIDA	OPERACION	META ANUAL	AVANCE TRIMESTRAL				AVANCE ACUMULADO			
				Programado	%	Alcanzado	%	Programado	%	Alcanzado	%
Pláticas de promoción de la salud y de Prevención de enfermedades realizadas	Plática	Sumable	187.00	29.00	15.51	51.00	175.86	29.00	15.51	51.00	175.86
Pláticas de promoción de la salud y Prevención de enfermedades programadas	Platica	Sumable	187.00	29.00	15.51	29.00	100.00	29.00	15.51	29.00	100.00

COMPORTAMIENTO DEL INDICADOR

DESCRIPCION DE LA META ANUAL

Se pretende cumplir con las pláticas programadas durante el año para alcanzar al mayor número de población vulnerable.

META ANUAL	TRIMESTRE: Enero-Marzo							
	AVANCE TRIMESTRAL				AVANCE ACUMULADO			
	Programado	Alcanzado	EF%	SEMAFORO	Programado	Alcanzado	EF%	SEMAFORO
100.00	100.00	175.86	175.86	Reconducción	100.00	175.86	175.86	Reconducción

DESCRIPCIÓN DE RESULTADOS Y JUSTIFICACIÓN EN CASO DE VARIACIÓN SUPERIOR A ± 10 % RESPECTO A LO PROGRAMADO
 Se rebasa la meta en un 75.86% de lo programado debido a que se realizó buena promoción de las pláticas que se impartieron.

EVALUACION DEL INDICADOR

El incremento en un 75.86% refleja una mala programación sin embargo se es eficaz en el trabajo de este manera se logrará el objetivo planteado.


DEPENDENCIA GENERAL: E00 AREA DE OPERACIÓN
 DEPENDENCIA AUXILIAR: 310 Área de Salud y Deporte



ELABORÓ
 MTRA. PAMELA LIZETH MILLAN VERJAN



VO. BO
 ING. LUCÍA LEYVA JIMÉNEZ



FECHA DE ELABORACION: 28/04/2022

Hoja: 51 de 87

PbRm-08b FICHA TECNICA DE SEGUIMIENTO DE INDICADORES 2022 DE GESTIÓN O ESTRATEGICO

SISTEMA MUNICIPAL DIF DE CHIMALHUACAN

TIPO DE FICHA: OSFEM

PILAR DE DESARROLLO / EJE TRANSVERSAL: 1 Pilar 1: Social
 TEMA DE DESARROLLO: Salud y bienestar incluyente
 PROGRAMA PRESUPUESTARIO: 02030101 Prevención médica para la comunidad
 PROYECTO PRESUPUESTARIO: 020301010101 Medicina preventiva
 OBJETIVO DEL PROGRAMA PRESUPUESTARIO: Incluye acciones de promoción, prevención y difusión de la salud pública para contribuir a la disminución de enfermedades y mantener un buen estado de salud de la población municipal.
 DEPENDENCIA GENERAL: E00 AREA DE OPERACIÓN
 DEPENDENCIA AUXILIAR: 310 Área de Salud y Deporte

ESTRUCTURA DEL INDICADOR

NOMBRE DEL INDICADOR: Porcentaje de dosis de biológicos aplicados en los módulos de vacunación.
 FÓRMULA DEL CÁLCULO: (Dosis de biológicos aplicado/ Dosis de biológicos programados para aplicar) *100
 INTERPRETACIÓN: Conocer el porcentaje alcanzado de dosis de biológicos aplicados durante todo el año.
 DIMENSIÓN QUE ATIENDE: Eficacia
 DESCRIPCIÓN DEL FACTOR DE COMPARACIÓN: Dosis aplicadas vs dosis programadas
 AMBITO GEOGRAFICO: Municipal
 COBERTURA: Total de la población
 LINEA BASE: Cero
 FRECUENCIA DE MEDICIÓN: Trimestral
 Numero: NA 1.2

COMPORTAMIENTO DE LAS VARIABLES DURANTE EL TRIMESTRE: Enero-Marzo

VARIABLE	UNIDAD DE MEDIDA	OPERACION	META ANUAL	AVANCE TRIMESTRAL				AVANCE ACUMULADO			
				Programado	%	Alcanzado	%	Programado	%	Alcanzado	%
Dosis de biológicos aplicado	Dosis	Sumable	10,300.00	6,073.00	58.96	1,506.00	24.80	6,073.00	58.96	1,506.00	24.80
Dosis de biológicos programados para aplicar	Dosis	Sumable	10,300.00	6,073.00	58.96	6,073.00	100.00	6,073.00	58.96	6,073.00	100.00

COMPORTAMIENTO DEL INDICADOR

DESCRIPCION DE LA META ANUAL

Se pretende vacunar al mayor número de la población en estado vulnerable.

METAANUAL	TRIMESTRE: Enero-Marzo							
	AVANCE TRIMESTRAL				AVANCE ACUMULADO			
	Programado	Alcanzado	EF%	SEMAFORO	Programado	Alcanzado	EF%	SEMAFORO
100.00	100.00	24.80	24.80	Reconducción	100.00	24.80	24.80	Reconducción

DESCRIPCIÓN DE RESULTADOS Y JUSTIFICACIÓN EN CASO DE VARIACIÓN SUPERIOR A ± 10 % RESPECTO A LO PROGRAMADO
 No se alcanzó la meta en un 75.20% de lo programado debido a que durante los meses de enero y febrero solo teníamos el 45% de los recursos humanos contratados y el 27% de los centros de desarrollo comunitario cuentan con una red frío adecuada para la aplicación de dosis.

EVALUACION DEL INDICADOR

Se recomienda planear las estrategias e implementar acciones que contribuyan a lograr la meta en los siguientes trimestres.

DEPENDENCIA GENERAL: E00 AREA DE OPERACIÓN
 DEPENDENCIA AUXILIAR: 310 Área de Salud y Deporte



ELABORÓ
 MTRA. PAMELA LIZEYH MILLAN VERJAN



VO. BO.
 ING. LUCÍA LEYVA JIMÉNEZ



SISTEMA MUNICIPAL DIF DE CHIMALHUACAN

PbRm-08b FICHA TECNICA DE SEGUIMIENTO DE INDICADORES 2022 DE GESTIÓN O ESTRATEGICO

TIPO DE FICHA: OSFEM

PILAR DE DESARROLLO / EJE TRANSVERSAL: 1 Pilar 1: Social
 TEMA DE DESARROLLO: Salud y bienestar incluyente
 PROGRAMA PRESUPUESTARIO: **02030101 Prevención médica para la comunidad**
 PROYECTO PRESUPUESTARIO: 020301010101 Medicina preventiva
 OBJETIVO DEL PROGRAMA PRESUPUESTARIO: Incluye acciones de promoción, prevención y difusión de la salud pública para contribuir a la disminución de enfermedades y mantener un buen estado de salud de la población municipal.
 DEPENDENCIA GENERAL: E00 AREA DE OPERACIÓN
 DEPENDENCIA AUXILIAR: 310 Área de Salud y Deporte

ESTRUCTURA DEL INDICADOR

NOMBRE DEL INDICADOR: Porcentaje de ilustrativos distribuidos para la promoción de la salud y prevención de enfermedades.
 FÓRMULA DEL CÁLCULO: (Ilustrativos para la promoción de la salud y prevención de enfermedades distribuidos / Ilustrativos para la promoción de la salud y prevención de enfermedades programados a distribuir) *100
 INTERPRETACIÓN: Conocer el porcentaje alcanzado de entrega de ilustrativos a la ciudadanía respecto de lo que se programo distribuir.
 DIMENSIÓN QUE ATIENDE: Eficacia FRECUENCIA DE MEDICIÓN: Trimestral
 DESCRIPCIÓN DEL FACTOR DE COMPARACIÓN: Ilustrativos distribuidos vs programados
 AMBITO GEOGRAFICO: Municipal
 COBERTURA: Total de la población
 LINEA BASE: Cero

Numero: NA 2.1

COMPORTAMIENTO DE LAS VARIABLES DURANTE EL TRIMESTRE: Enero-Marzo

VARIABLE	UNIDAD DE MEDIDA	OPERACION	META ANUAL	AVANCE TRIMESTRAL				AVANCE ACUMULADO			
				Programado	%	Alcanzado	%	Programado	%	Alcanzado	%
Ilustrativos para la promoción de la salud y prevención de enfermedades distribuidos	Ilustrativos	Sumable	10,000.00	2,500.00	25.00	2,049.00	81.96	2,500.00	25.00	2,049.00	81.96
Ilustrativos para la promoción de la salud y prevención de enfermedades programados a distribuir	Ilustrativos	Sumable	10,000.00	2,500.00	25.00	2,500.00	100.00	2,500.00	25.00	2,500.00	100.00

COMPORTAMIENTO DEL INDICADOR

DESCRIPCION DE LA META ANUAL

Informar a la ciudadanía sobre programas de salud y prevención de enfermedades.

META ANUAL	TRIMESTRE: Enero-Marzo							
	AVANCE TRIMESTRAL				AVANCE ACUMULADO			
	Programado	Alcanzado	EF%	SEMAFORO	Programado	Alcanzado	EF%	SEMAFORO
100.00	100.00	81.96	81.96	Verde	100.00	81.96	81.96	Verde

DESCRIPCIÓN DE RESULTADOS Y JUSTIFICACIÓN EN CASO DE VARIACIÓN SUPERIOR A ± 10 % RESPECTO A LO PROGRAMADO

No cumplió con la meta en su totalidad en el primer trimestre en un 18.04% de lo programado, se otorgaron 1,092 tripticos a la población para promoción y se realizó difusión a través de redes sociales

EVALUACION DEL INDICADOR

Se recomienda buscar alternativas de promoción para lograr la meta establecida.

DEPENDENCIA GENERAL: E00 AREA DE OPERACIÓN

DEPENDENCIA AUXILIAR: 310 Área de Salud y Deporte



[Signature]
ELABORÓ



VO. BO. *[Signature]*
ING. LUCÍA LEYVA JIMÉNEZ



MTRA. PAMELA LIZETH MILLAN VERJAN

FECHA DE ELABORACION: 28/04/2022

Hoja: 53 de 87

SISTEMA MUNICIPAL DIF DE CHIMALHUACÁN

PbRm-08b FICHA TECNICA DE SEGUIMIENTO DE INDICADORES 2022 DE GESTIÓN O ESTRATEGICO

TIPO DE FICHA: OSFEM

PILAR DE DESARROLLO / EJE TRANSVERSAL: 1 Pilar 1: Social
 TEMA DE DESARROLLO: Alimentación y nutrición para las familias.
 PROGRAMA PRESUPUESTARIO: 02050603 Alimentación para la población infantil
 PROYECTO PRESUPUESTARIO: 020506030101 Desayunos escolares
 OBJETIVO DEL PROGRAMA PRESUPUESTARIO: Engloba las acciones encaminadas a disminuir la desnutrición, el sobrepeso y la obesidad en la población preescolar en zonas indígenas, rurales y urbano marginadas del territorio estatal.
 DEPENDENCIA GENERAL: E00 AREA DE OPERACIÓN
 DEPENDENCIA AUXILIAR: 311 Área de Servicios Nutricionales

ESTRUCTURA DEL INDICADOR

NOMBRE DEL INDICADOR: Porcentaje de desayunos escolares entregados a la población infantil del municipio.
 FÓRMULA DEL CÁLCULO: (Desayunos escolares entregados a la población infantil del municipio/Desayunos escolares programados a entregar) *100
 INTERPRETACIÓN: Calcular el porcentaje de desayunos entregados a la población infantil en comparación con los desayunos escolares programados para su entrega en el año.
 DIMENSIÓN QUE ATIENDE: Eficiencia
 DESCRIPCIÓN DEL FACTOR DE COMPARACIÓN: Desayunos escolares entregados vs programados. FRECUENCIA DE MEDICIÓN: Trimestral
 AMBITO GEOGRAFICO: Municipal
 COBERTURA: Total de la población
 LINEA BASE: Cero

Numero: NC 1

COMPORTAMIENTO DE LAS VARIABLES DURANTE EL TRIMESTRE: Enero-Marzo

VARIABLE	UNIDAD DE MEDIDA	OPERACION	META ANUAL	AVANCE TRIMESTRAL				AVANCE ACUMULADO			
				Programado	%	Alcanzado	%	Programado	%	Alcanzado	%
Desayunos escolares entregados a la población infantil del municipio	Desayunos	Sumable	3,650,257.00	1,045,551.00	28.64	1,021,212.00	97.67	1,045,551.00	28.64	1,021,212.00	97.67
Desayunos escolares programados a entregar	Desayunos	Sumable	3,650,257.00	1,045,551.00	28.64	1,045,551.00	100.00	1,045,551.00	28.64	1,045,551.00	100.00

COMPORTAMIENTO DEL INDICADOR

DESCRIPCION DE LA META ANUAL

Entregar en su totalidad los Desayunos escolares a la Población beneficiada con programas alimentarios en el Municipio.

META ANUAL	TRIMESTRE: Enero-Marzo							
	AVANCE TRIMESTRAL				AVANCE ACUMULADO			
	Programado	Alcanzado	EF%	SEMAFORO	Programado	Alcanzado	EF%	SEMAFORO
100.00	100.00	97.67	97.67	Verde	100.00	97.67	97.67	Verde

DESCRIPCIÓN DE RESULTADOS Y JUSTIFICACIÓN EN CASO DE VARIACIÓN SUPERIOR A ± 10 % RESPECTO A LO PROGRAMADO
 Existe una variación del 2.3% respecto de lo programado en el primer trimestre debido a que hubo una escuela que se dio de baja con un beneficiario.

EVALUACION DEL INDICADOR

Se recomienda continuar con esta forma de trabajo para cumplir con lo programado en los siguientes trimestres

DEPENDENCIA GENERAL: E00 AREA DE OPERACIÓN
 DEPENDENCIA AUXILIAR: 311 Área de Servicios Nutricionales



ELABORÓ

 C. ADRIANA MONSERRAT RUBIO CELEDONIO
SUBDIRECCIÓN DE NUTRICIONALES

VO. BO.

 ING. LUCIALEYVA JIMENEZ

DIRECCIÓN DE PLANEACIÓN

PbRm-08b FICHA TECNICA DE SEGUIMIENTO DE INDICADORES 2022 DE GESTIÓN O ESTRATEGICO

SISTEMA MUNICIPAL DIF DE CHIMALHUACAN

TIPO DE FICHA: OSFEM

PILAR DE DESARROLLO / EJE TRANSVERSAL: 1 Pilar 1: Social
 TEMA DE DESARROLLO: Alimentación y nutrición para las familias.
 PROGRAMA PRESUPUESTARIO: 02050603 Alimentación para la población infantil
 PROYECTO PRESUPUESTARIO: 020506030101 Desayunos escolares
 OBJETIVO DEL PROGRAMA PRESUPUESTARIO: Engloba las acciones encaminadas a disminuir la desnutrición, el sobrepeso y la obesidad en la población preescolar en zonas indígenas, rurales y urbano marginadas del territorio estatal.
 DEPENDENCIA GENERAL: E00 AREA DE OPERACIÓN
 DEPENDENCIA AUXILIAR: 311 Área de Servicios Nutricionales

ESTRUCTURA DEL INDICADOR

NOMBRE DEL INDICADOR: Porcentaje de raciones alimentarias entregadas
 FÓRMULA DEL CÁLCULO: (Raciones alimentarias entregadas/Raciones alimentarias programadas a entregar) *100
 INTERPRETACIÓN: Conocer el porcentaje de variación entre las raciones alimentarias entregadas y las programadas en el año.
 DIMENSIÓN QUE ATIENDE: Eficiencia
 DESCRIPCIÓN DEL FACTOR DE COMPARACIÓN: Raciones alimentarias entregadas vs programadas.
 AMBITO GEOGRAFICO: Municipal
 COBERTURA: Total de la población
 LINEA BASE: Cero
 FRECUENCIA DE MEDICIÓN: Trimestral

Numero: NC 2

COMPORTAMIENTO DE LAS VARIABLES DURANTE EL TRIMESTRE: Enero-Marzo

VARIABLE	UNIDAD DE MEDIDA	OPERACION	META ANUAL	AVANCE TRIMESTRAL				AVANCE ACUMULADO			
				Programado	%	Alcanzado	%	Programado	%	Alcanzado	%
Raciones alimentarias entregadas	Ración	Sumable	1,102,062.00	315,666.00	28.64	311,106.00	98.56	315,666.00	28.64	311,106.00	98.56
Raciones alimentarias programadas a entregar	Ración	Sumable	1,102,062.00	315,666.00	28.64	315,566.00	99.97	315,666.00	28.64	315,566.00	99.97

COMPORTAMIENTO DEL INDICADOR

DESCRIPCION DE LA META ANUAL

Entregar en su totalidad las raciones alimentarias otorgadas a la población infantil del Municipio.

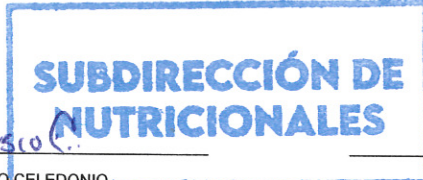
META ANUAL	TRIMESTRE: Enero-Marzo							
	AVANCE TRIMESTRAL				AVANCE ACUMULADO			
	Programado	Alcanzado	EF%	SEMAFORO	Programado	Alcanzado	EF%	SEMAFORO
100.00	100.00	98.59	98.59	Verde	100.00	98.59	98.59	Verde

DESCRIPCIÓN DE RESULTADOS Y JUSTIFICACIÓN EN CASO DE VARIACIÓN SUPERIOR A ± 10% RESPECTO A LO PROGRAMADO
 Existe una variación del 1.44% respecto de lo programado en el primer trimestre debido a que se dio de baja una escuela con siete beneficiarios.

EVALUACION DEL INDICADOR

Se recomienda continuar con esta forma de trabajo para cumplir con lo programado en los siguientes trimestres.

DEPENDENCIA GENERAL: E00 AREA DE OPERACIÓN
 DEPENDENCIA AUXILIAR: 311 Área de Servicios Nutricionales



ELABORÓ
 C. ADRIANA MONSERRAT RUBIO CELEDONIO

VO. BO.
 ING. LUCÍA LEYVA JIMENEZ

PbRm-08b FICHA TECNICA DE SEGUIMIENTO DE INDICADORES 2022 DE GESTIÓN O ESTRATEGICO

SISTEMA MUNICIPAL DIF DE CHIMALHUACAN

TIPO DE FICHA: OSFEM

PILAR DE DESARROLLO / EJE TRANSVERSAL: 1 Pilar 1: Social
 TEMA DE DESARROLLO: Alimentación y nutrición para las familias.
 PROGRAMA PRESUPUESTARIO: 02050603 Alimentación para la población infantil
 PROYECTO PRESUPUESTARIO: 020506030101 Desayunos escolares
 OBJETIVO DEL PROGRAMA PRESUPUESTARIO: Engloba las acciones encaminadas a disminuir la desnutrición, el sobrepeso y la obesidad en la población preescolar en zonas indígenas, rurales y urbano marginadas del territorio estatal.
 DEPENDENCIA GENERAL: E00 AREA DE OPERACIÓN
 DEPENDENCIA AUXILIAR: 311 Área de Servicios Nutricionales

ESTRUCTURA DEL INDICADOR

NOMBRE DEL INDICADOR: Porcentaje de inspecciones físicas de la entrega de los desayunos escolares
 FÓRMULA DEL CÁLCULO: $(\text{Inspecciones físicas de la entrega de los desayunos escolares realizadas} / \text{Inspecciones físicas de la entrega de los desayunos escolares programadas}) * 100$
 INTERPRETACIÓN: Conocer las Inspecciones físicas realizadas en comparación con las inspecciones porgramadas de la entrega de desayunos escolares.
 DIMENSIÓN QUE ATIENDE: Eficiencia
 FRECUENCIA DE MEDICIÓN: Mensual
 DESCRIPCIÓN DEL FACTOR DE COMPARACIÓN: Realizar las supervisiones físicas de la entrega de desayunos escolares en la escuelas beneficiadas por los programas alimentarios.
 AMBITO GEOGRAFICO: Municipal
 COBERTURA: Total de la población
 LINEA BASE: Cero

Numero: NA 1.2

COMPORTAMIENTO DE LAS VARIABLES DURANTE EL TRIMESTRE: Enero-Marzo

VARIABLE	UNIDAD DE MEDIDA	OPERACION	META ANUAL	AVANCE TRIMESTRAL				AVANCE ACUMULADO			
				Programado	%	Alcanzado	%	Programado	%	Alcanzado	%
Inspecciones físicas de la entrega de los desayunos escolares realizadas	Inspecciones	Sumable	2,412.00	603.00	25.00	500.00	82.92	603.00	25.00	500.00	82.92
Inspecciones físicas de la entrega de los desayunos escolares programadas	Inspecciones	Sumable	2,412.00	603.00	25.00	603.00	100.00	603.00	25.00	603.00	100.00

COMPORTAMIENTO DEL INDICADOR

DESCRIPCION DE LA META ANUAL

Realizar las supervisiones físicas de la entrega de desayunos escolares en la escuelas beneficiadas por los programas alimentarios.

META ANUAL	TRIMESTRE: Enero-Marzo							
	AVANCE TRIMESTRAL				AVANCE ACUMULADO			
	Programado	Alcanzado	EF%	SEMAFORO	Programado	Alcanzado	EF%	SEMAFORO
100.00	100.00	82.92	82.92	Verde	100.00	82.92	82.92	Verde

DESCRIPCIÓN DE RESULTADOS Y JUSTIFICACIÓN EN CASO DE VARIACIÓN SUPERIOR A ± 10 % RESPECTO A LO PROGRAMADO

Existe variación del 17.08% respecto de lo programado en el primer trimestre debido a que en el mes de enero no se realizaron inspecciones por que el semaforo epidemiologico se encontraba en amarillo y bajaron las matriculas causando que dos de las escuelas desercaran del programa.

EVALUACION DEL INDICADOR

Se recomienda buscar alternativas para lograr la meta establecida.

DEPENDENCIA GENERAL: E00 AREA DE OPERACIÓN
 DEPENDENCIA AUXILIAR: 311 Área de Servicios Nutricionales



ELABORÓ

SUBDIRECCIÓN DE NUTRICIONALES

C. ADRIANA MONSERRAT RUBIO CELEDONIO

VO. BO

ING. LUCÍA LEYVA JIMENEZ

DIRECCIÓN DE PLANEACIÓN

FECHA DE ELABORACION 28/04/2022

Hoja: 56 de 87

SISTEMA MUNICIPAL DIF DE CHIMALHUACAN

PbRm-08b FICHA TECNICA DE SEGUIMIENTO DE INDICADORES 2022 DE GESTIÓN O ESTRATEGICO

TIPO DE FICHA: OSFEM

PILAR DE DESARROLLO / EJE TRANSVERSAL: 1 Pilar 1: Social
 TEMA DE DESARROLLO: Alimentación y nutrición para las familias.
 PROGRAMA PRESUPUESTARIO: 02050603 Alimentación para la población infantil
 PROYECTO PRESUPUESTARIO: 020506030101 Desayunos escolares
 OBJETIVO DEL PROGRAMA PRESUPUESTARIO: Engloba las acciones encaminadas a disminuir la desnutrición, el sobrepeso y la obesidad en la población preescolar en zonas indígenas, rurales y urbano marginadas del territorio estatal.
 DEPENDENCIA GENERAL: E00 AREA DE OPERACIÓN
 DEPENDENCIA AUXILIAR: 311 Área de Servicios Nutricionales

ESTRUCTURA DEL INDICADOR

NOMBRE DEL INDICADOR: Porcentaje de inspecciones físicas de la entrega de raciones alimentarias
 FÓRMULA DEL CÁLCULO: (Inspecciones físicas de la entrega de raciones alimentarias realizadas/Inspecciones físicas de la entrega de las raciones alimentarias programadas)*100
 INTERPRETACIÓN: Calcular el porcentaje de variación de las inspecciones físicas realizadas de entrega de raciones alimentarias contra el total de inspecciones programadas.
 DIMENSIÓN QUE ATIENDE: Eficiencia
 FRECUENCIA DE MEDICIÓN: Mensual
 DESCRIPCIÓN DEL FACTOR DE COMPARACIÓN: Inspecciones físicas a entrega de raciones vs Inspecciones físicas programadas a entrega de raciones.
 AMBITO GEOGRAFICO: Municipal
 COBERTURA: Total de la población
 LINEA BASE: Cero

Numero: NA 2.2

COMPORTAMIENTO DE LAS VARIABLES DURANTE EL TRIMESTRE: Enero-Marzo

VARIABLE	UNIDAD DE MEDIDA	OPERACION	META ANUAL	AVANCE TRIMESTRAL				AVANCE ACUMULADO			
				Programado	%	Alcanzado	%	Programado	%	Alcanzado	%
Inspecciones físicas de la entrega de raciones alimentarias realizadas	Inspecciones	Sumable	768.00	192.00	25.00	150.00	78.13	192.00	25.00	150.00	78.13
Inspecciones físicas de la entrega de las raciones alimentarias programadas	Inspecciones	Sumable	768.00	192.00	25.00	192.00	100.00	192.00	25.00	192.00	100.00

COMPORTAMIENTO DEL INDICADOR

DESCRIPCION DE LA META ANUAL

Realizar las supervisiones físicas de la entrega de raciones alimentarias en la escuelas beneficiadas por los programas alimentarios.

METAANUAL	TRIMESTRE: Enero-Marzo							
	AVANCE TRIMESTRAL				AVANCE ACUMULADO			
	Programado	Alcanzado	EF%	SEMAFORO	Programado	Alcanzado	EF%	SEMAFORO
100.00	100.00	78.13	78.13	Amarillo	100.00	78.13	78.13	Amarillo

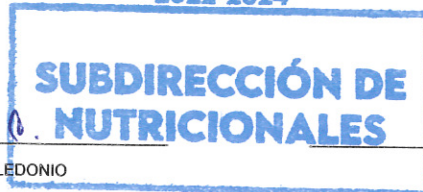
DESCRIPCIÓN DE RESULTADOS Y JUSTIFICACIÓN EN CASO DE VARIACIÓN SUPERIOR A ± 10 % RESPECTO A LO PROGRAMADO

Existe variación de 21.87% respecto de lo programado en el primer trimestre debido a que en el mes de enero no se realizaron inspecciones por el semaforo epidemiologico amarillo y bajaron las matriculas y causaron que dos de las escuelas descertaran del programa.

EVALUACION DEL INDICADOR

Se recomienda comenzar a planear la estrategia y buscar la alternativas para lograr la meta establecida en los siguientes trimestres

DEPENDENCIA GENERAL: E00 AREA DE OPERACIÓN
 DEPENDENCIA AUXILIAR: 311 Área de Servicios Nutricionales



ELABORÓ
 C. ADRIANA MONSERRAT RUBIO CELEDONIO

C. ADRIANA MONSERRAT RUBIO CELEDONIO

VO. BO.

ING. LUCIA LEYVA JIMENEZ



FECHA DE ELABORACION: 28/04/2022

Hoja: 57 de 87

SISTEMA MUNICIPAL DIF DE CHIMALHUACÁN

PbRm-08b FICHA TECNICA DE SEGUIMIENTO DE INDICADORES 2022 DE GESTIÓN O ESTRATEGICO

TIPO DE FICHA: OSFEM

PILAR DE DESARROLLO / EJE TRANSVERSAL: 1 Pilar 1: Social

TEMA DE DESARROLLO: Desarrollo humano incluyente, sin discriminación y libre de violencia

PROGRAMA PRESUPUESTARIO: **02060802 Atención a personas con discapacidad**

PROYECTO PRESUPUESTARIO: 020608020102 Orientación e información sobre discapacidad

OBJETIVO DEL PROGRAMA PRESUPUESTARIO: Integra los proyectos orientados a fortalecer la prevención, rehabilitación e integración social, de las personas con discapacidad, con la participación activa de la población en general, promoviendo el desarrollo de esta población en condiciones de respeto y dignidad.

DEPENDENCIA GENERAL: E00 AREA DE OPERACIÓN

DEPENDENCIA AUXILIAR: 314 Área de Asistencia a Discapacitados

ESTRUCTURA DEL INDICADOR

NOMBRE DEL INDICADOR: Porcentaje de consultas de carácter diagnóstico otorgadas.

FÓRMULA DEL CÁLCULO: $(\text{Consultas médicas de carácter diagnóstico otorgadas} / \text{Total de Consultas médicas otorgadas}) * 100$

INTERPRETACIÓN: Conocer el porcentaje de consultas diagnóstico otorgadas a la población con discapacidad.

DIMENSIÓN QUE ATIENDE: Eficiencia

DESCRIPCIÓN DEL FACTOR DE COMPARACIÓN: Consultas médicas otorgadas vs consultas médicas diagnóstico

AMBITO GEOGRAFICO: Municipal

COBERTURA: Total de la población

LINEA BASE: Cero

FRECUENCIA DE MEDICIÓN: Mensual

Numero: NA 1.1

COMPORTAMIENTO DE LAS VARIABLES DURANTE EL TRIMESTRE: Enero-Marzo

VARIABLE	UNIDAD DE MEDIDA	OPERACION	META ANUAL	AVANCE TRIMESTRAL				AVANCE ACUMULADO			
				Programado	%	Alcanzado	%	Programado	%	Alcanzado	%
Consultas médicas de carácter diagnóstico otorgadas	Personas	Sumable	401.00	99.00	24.69	396.00	400.00	99.00	24.69	396.00	400.00
Total de Consultas médicas otorgadas	Personas	Sumable	401.00	99.00	24.69	396.00	400.00	99.00	24.69	396.00	400.00

COMPORTAMIENTO DEL INDICADOR

DESCRIPCION DE LA META ANUAL

Otorgar consultas médicas de carácter diagnóstico a las personas con discapacidad.

META ANUAL	TRIMESTRE: Enero-Marzo							
	AVANCE TRIMESTRAL				AVANCE ACUMULADO			
	Programado	Alcanzado	EF%	SEMAFORO	Programado	Alcanzado	EF%	SEMAFORO
100.00	100.00	100.00	100.00	Verde	100.00	100.00	100.00	Verde

DESCRIPCIÓN DE RESULTADOS Y JUSTIFICACIÓN EN CASO DE VARIACIÓN SUPERIOR A ± 10 % RESPECTO A LO PROGRAMADO

Se rebaso la cantidad programada en un 375.31% respecto de lo programado en el primer trimestre, debido al cambio del semaforo epidemiológico y a su vez por la alta demanda del servicio y a la contratación de nuevo personal, sin embargo se cumple al 100 % el resultado del indicador evaluado.

EVALUACION DEL INDICADOR

El incremento del 375.31% refleja una mala programación sin embargo se tiene eficiencia y eficacia en el trabajo.

DEPENDENCIA GENERAL: E00 AREA DE OPERACIÓN

DEPENDENCIA AUXILIAR: 314 Área de Asistencia a Discapacitados



Elsa Solache.
ELABORÓ

**CENTRO DE
REHABILITACIÓN E
INTEGRACIÓN SOCIAL**

VO. FO.
[Signature]



**DIRECCIÓN DE
PLANEACIÓN**

LIC. ELSA ESMERALDA SOLACHE GARCÍA

ING. LUCÍA LEYVA JIMÉNEZ

FECHA DE ELABORACION: 28/04/2022

Hoja: 58 de 87

PbRm-08b FICHA TECNICA DE SEGUIMIENTO DE INDICADORES 2022 DE GESTIÓN O ESTRATEGICO

SISTEMA MUNICIPAL DIF DE CHIMALHUACAN

TIPO DE FICHA: OSFEM

PILAR DE DESARROLLO / EJE TRANSVERSAL: 1 Pilar 1: Social
 TEMA DE DESARROLLO: Desarrollo humano incluyente, sin discriminación y libre de violencia
 PROGRAMA PRESUPUESTARIO: 02060802 Atención a personas con discapacidad
 PROYECTO PRESUPUESTARIO: 020608020102 Orientación e información sobre discapacidad
 OBJETIVO DEL PROGRAMA PRESUPUESTARIO: Integra los proyectos orientados a fortalecer la prevención, rehabilitación e integración social, de las personas con discapacidad, con la participación activa de la población en general, promoviendo el desarrollo de esta población en condiciones de respeto y dignidad.
 DEPENDENCIA GENERAL: E00 AREA DE OPERACIÓN
 DEPENDENCIA AUXILIAR: 314 Área de Asistencia a Discapacitados

ESTRUCTURA DEL INDICADOR

NOMBRE DEL INDICADOR: Porcentaje de otorgamiento de terapias de rehabilitación
 FÓRMULA DEL CÁLCULO: (Terapias de rehabilitación otorgadas/Terapia de rehabilitación programadas)*100
 INTERPRETACIÓN: Calcular el porcentaje de terapias otorgadas en comparación a las programadas.
 DIMENSIÓN QUE ATIENDE: Eficiencia
 DESCRIPCIÓN DEL FACTOR DE COMPARACIÓN: Terapias de rehabilitación otorgadas vs programadas
 AMBITO GEOGRAFICO: Municipal
 COBERTURA: Total de la población
 LINEA BASE: Cero
 FRECUENCIA DE MEDICIÓN: Mensual
 Numero: NA 1.2

COMPORTAMIENTO DE LAS VARIABLES DURANTE EL TRIMESTRE: Enero-Marzo

VARIABLE	UNIDAD DE MEDIDA	OPERACION	META ANUAL	AVANCE TRIMESTRAL				AVANCE ACUMULADO			
				Programado	%	Alcanzado	%	Programado	%	Alcanzado	%
Terapias de rehabilitación otorgadas	Terapias	Sumable	5,446.00	1,238.00	22.73	3,043.00	245.80	1,238.00	22.73	3,043.00	245.80
Terapia de rehabilitación programadas	Terapias	Sumable	5,446.00	1,238.00	22.73	1,238.00	100.00	1,238.00	22.73	1,238.00	100.00

COMPORTAMIENTO DEL INDICADOR

DESCRIPCION DE LA META ANUAL

Otorgar terapias de rehabilitación a personas con discapacidad para favorecer su integración a la sociedad y su desarrollo como personas.

META ANUAL	TRIMESTRE: Enero-Marzo							
	AVANCE TRIMESTRAL				AVANCE ACUMULADO			
	Programado	Alcanzado	EF%	SEMAFORO	Programado	Alcanzado	EF%	SEMAFORO
100.00	100.00	245.80	245.80	Reconducción	100.00	245.80	245.80	Reconducción

DESCRIPCIÓN DE RESULTADOS Y JUSTIFICACIÓN EN CASO DE VARIACIÓN SUPERIOR A ± 10 % RESPECTO A LO PROGRAMADO

Se rebaso la meta programada en un 145.80% debido al cambio del semaforo epidemiologico y a su vez por la alta demanda del servicio y la contratación del personal.


EVALUACION DEL INDICADOR

El incremento del 145.80% refleja un mala programación sin embargo se es eficaz en el trabajo.

DEPENDENCIA GENERAL: E00 AREA DE OPERACIÓN
 DEPENDENCIA AUXILIAR: 314 Área de Asistencia a Discapacitados



Elsa Solache
 ELABORÓ



LIC. ELSA ESMERALDA SOLACHE GARCÍA

VO. BO

ING. LUCÍA LEYVA JIMÉNEZ



DIRECCIÓN DE PLANEACIÓN

FECHA DE ELABORACION: 28/04/2022

Hoja: 59 de 87

PbRm-08b FICHA TECNICA DE SEGUIMIENTO DE INDICADORES 2022 DE GESTIÓN O ESTRATEGICO

SISTEMA MUNICIPAL DIF DE CHIMALHUACÁN

TIPO DE FICHA: OSFEM

PILAR DE DESARROLLO / EJE TRANSVERSAL: 1 Pilar 1: Social
 TEMA DE DESARROLLO: Desarrollo humano incluyente, sin discriminación y libre de violencia
 PROGRAMA PRESUPUESTARIO: 02060802 Atención a personas con discapacidad
 PROYECTO PRESUPUESTARIO: 020608020102 Orientación e información sobre discapacidad
 OBJETIVO DEL PROGRAMA PRESUPUESTARIO: Integra los proyectos orientados a fortalecer la prevención, rehabilitación e integración social, de las personas con discapacidad, con la participación activa de la población en general, promoviendo el desarrollo de esta población en condiciones de respeto y dignidad.
 DEPENDENCIA GENERAL: E00 AREA DE OPERACIÓN
 DEPENDENCIA AUXILIAR: 314 Área de Asistencia a Discapacitados

ESTRUCTURA DEL INDICADOR

NOMBRE DEL INDICADOR: Porcentaje de apoyos funcionales otorgados a la población con discapacidad.
 FÓRMULA DEL CÁLCULO: $(\text{Total de apoyos funcionales otorgados a la población con discapacidad} / \text{Total de apoyos funcionales gestionados}) * 100$
 INTERPRETACIÓN: Conocer el porcentaje de apoyos funcionales otorgados a la población con discapacidad en comparación a los apoyos gestionados.
 DIMENSIÓN QUE ATIENDE: Eficiencia
 DESCRIPCIÓN DEL FACTOR DE COMPARACIÓN: Apoyos otorgados vs apoyos gestionados
 AMBITO GEOGRAFICO: Municipal
 COBERTURA: Total de la población
 LINEA BASE: Cero
 FRECUENCIA DE MEDICIÓN: Mensual

Numero: NA 2.1

COMPORTAMIENTO DE LAS VARIABLES DURANTE EL TRIMESTRE: Enero-Marzo

VARIABLE	UNIDAD DE MEDIDA	OPERACION	META ANUAL	AVANCE TRIMESTRAL				AVANCE ACUMULADO			
				Programado	%	Alcanzado	%	Programado	%	Alcanzado	%
Total de apoyos funcionales otorgados a la población con discapacidad	Persona	Sumable	24.00	6.00	25.00	1.00	16.67	6.00	25.00	1.00	16.67
Total de apoyos funcionales gestionados	Persona	Sumable	24.00	6.00	25.00	4.00	66.67	6.00	25.00	4.00	66.67

COMPORTAMIENTO DEL INDICADOR

DESCRIPCION DE LA META ANUAL

Recibir respuestas favorables a las gestiones realizadas para el otorgamiento de apoyos funcionales a la población con discapacidad.

META ANUAL	TRIMESTRE: Enero-Marzo							
	AVANCE TRIMESTRAL				AVANCE ACUMULADO			
	Programado	Alcanzado	EF%	SEMAFORO	Programado	Alcanzado	EF%	SEMAFORO
100.00	100.00	25.00	25.00	Reconducción	100.00	25.00	25.00	Reconducción

DESCRIPCIÓN DE RESULTADOS Y JUSTIFICACIÓN EN CASO DE VARIACIÓN SUPERIOR A ± 10 % RESPECTO A LO PROGRAMADO
 No se alcanzó la meta programada en un 75% debido a que no se cuenta con el material requerido para la elaboración y entrega del apoyo funcional.

EVALUACION DEL INDICADOR

Se recomienda implementar acciones que contribuyan a alcanzar la meta programada en el ejercicio fiscal.

DEPENDENCIA GENERAL: E00 AREA DE OPERACIÓN
 DEPENDENCIA AUXILIAR: 314 Área de Asistencia a Discapacitados



Elsa Solache
 ELABORÓ
 LIC. ELSA ESMERALDA SOLACHE GARCÍA
 CENTRO DE REHABILITACIÓN E INTEGRACIÓN SOCIAL

VO. BO



DIRECCIÓN DE PLANEACIÓN

PbRm-08b FICHA TECNICA DE SEGUIMIENTO DE INDICADORES 2022 DE GESTIÓN O ESTRATEGICO

SISTEMA MUNICIPAL DIF DE CHIMALHUACÁN

TIPO DE FICHA: OSFEM

PILAR DE DESARROLLO / EJE TRANSVERSAL: 1 Pilar 1: Social

TEMA DE DESARROLLO: Desarrollo humano incluyente, sin discriminación y libre de violencia

PROGRAMA PRESUPUESTARIO: 02060802 Atención a personas con discapacidad

PROYECTO PRESUPUESTARIO: 020608020102 Orientación e información sobre discapacidad

OBJETIVO DEL PROGRAMA PRESUPUESTARIO: Integra los proyectos orientados a fortalecer la prevención, rehabilitación e integración social, de las personas con discapacidad, con la participación activa de la población en general, promoviendo el desarrollo de esta población en condiciones de respeto y dignidad.

DEPENDENCIA GENERAL: E00 AREA DE OPERACIÓN

DEPENDENCIA AUXILIAR: 314 Área de Asistencia a Discapacitados

ESTRUCTURA DEL INDICADOR

NOMBRE DEL INDICADOR: Porcentaje de personas con discapacidad a las que se les gestionó un empleo.

FÓRMULA DEL CÁLCULO: $(\text{Personas con discapacidad a las que se les gestionó un empleo} / \text{Total de personas con discapacidad que solicitan empleo}) * 100$

INTERPRETACIÓN: Conocer el número de personas con discapacidad a las que se les gestiono empleo.

DIMENSIÓN QUE ATIENDE: Eficiencia

FRECUENCIA DE MEDICIÓN: Mensual

DESCRIPCIÓN DEL FACTOR DE COMPARACIÓN: Gestión de empleo a personas con discapacidad contra solicitudes de empleo.

AMBITO GEOGRAFICO: Municipal

COBERTURA: Total de la población

LINEA BASE: Cero

Numero: NA 2.2

COMPORTAMIENTO DE LAS VARIABLES DURANTE EL TRIMESTRE: Enero-Marzo

VARIABLE	UNIDAD DE MEDIDA	OPERACION	META ANUAL	AVANCE TRIMESTRAL				AVANCE ACUMULADO			
				Programado	%	Alcanzado	%	Programado	%	Alcanzado	%
Personas con discapacidad a las que se les gestionó un empleo	Persona	Sumable	12.00	3.00	25.00	1.00	33.33	3.00	25.00	1.00	33.33
Total de personas con discapacidad que solicitan empleo	Persona	Sumable	12.00	3.00	25.00	1.00	33.33	3.00	25.00	1.00	33.33

COMPORTAMIENTO DEL INDICADOR

DESCRIPCION DE LA META ANUAL

Gestionar empleo para las personas con discapacidad en el Municipio.

METAANUAL	TRIMESTRE: Enero-Marzo							
	AVANCE TRIMESTRAL				AVANCE ACUMULADO			
	Programado	Alcanzado	EF%	SEMAFORO	Programado	Alcanzado	EF%	SEMAFORO
100.00	100.00	100.00	100.00	Verde	100.00	100.00	100.00	Verde

DESCRIPCIÓN DE RESULTADOS Y JUSTIFICACIÓN EN CASO DE VARIACIÓN SUPERIOR A ± 10 % RESPECTO A LO PROGRAMADO
No se alcanzó la meta programada en un 66.67% debido a que solo una persona asistió a solicitar el servicio, sin embargo el indicador se cumplió al 100%

EVALUACION DEL INDICADOR

Se recomienda implementar acciones que contribuyan a alcanzar la meta programada en el ejercicio fiscal.

DEPENDENCIA GENERAL: E00 AREA DE OPERACIÓN
DEPENDENCIA AUXILIAR: 314 Área de Asistencia a Discapacitados

Elsa Solache.

ELABORÓ

LIC. ELSA ESMERALDA SOLACHE GARCÍA



CENTRO DE REHABILITACIÓN E INTEGRACIÓN SOCIAL

VO. BO.

ING. LUCÍA LEYVA JIMÉNEZ



DIRECCIÓN DE PLANEACIÓN

FECHA DE ELABORACION: 28/04/2022

Hoja: 61 de 87

SISTEMA MUNICIPAL DIF DE CHIMALHUACAN

PbRm-08b FICHA TECNICA DE SEGUIMIENTO DE INDICADORES 2022 DE GESTIÓN O ESTRATEGICO

TIPO DE FICHA: OSFEM

PILAR DE DESARROLLO / EJE TRANSVERSAL: 1 Pilar 1: Social
 TEMA DE DESARROLLO: Desarrollo humano incluyente, sin discriminación y libre de violencia
 PROGRAMA PRESUPUESTARIO: 02060802 Atención a personas con discapacidad
 PROYECTO PRESUPUESTARIO: 020608020102 Orientación e información sobre discapacidad
 OBJETIVO DEL PROGRAMA PRESUPUESTARIO: Integra los proyectos orientados a fortalecer la prevención, rehabilitación e integración social, de las personas con discapacidad, con la participación activa de la población en general, promoviendo el desarrollo de esta población en condiciones de respeto y dignidad.
 DEPENDENCIA GENERAL: E00 AREA DE OPERACIÓN
 DEPENDENCIA AUXILIAR: 314 Área de Asistencia a Discapacitados

ESTRUCTURA DEL INDICADOR

NOMBRE DEL INDICADOR: Porcentaje de personas con discapacidad incorporadas a educación especial o regular.
 FÓRMULA DEL CÁLCULO: $(\text{Personas con discapacidad incorporadas a educación especial o regular} / \text{Personas con discapacidad que solicitan su incorporación a educación especial o regular}) * 100$
 INTERPRETACIÓN: Conocer el número de personas con discapacidad incorporadas a la educación especial o regular.
 DIMENSIÓN QUE ATIENDE: Eficiencia
 FRECUENCIA DE MEDICIÓN: Mensual
 DESCRIPCIÓN DEL FACTOR DE COMPARACIÓN: Personas con discapacidad incorporadas vs solicitudes de incorporación a educación especial o regular.
 AMBITO GEOGRAFICO: Municipal
 COBERTURA: Total de la población
 LINEA BASE: Cero
 Numero: NA 2.3

COMPORTAMIENTO DE LAS VARIABLES DURANTE EL TRIMESTRE: Enero-Marzo

VARIABLE	UNIDAD DE MEDIDA	OPERACION	META ANUAL	AVANCE TRIMESTRAL				AVANCE ACUMULADO			
				Programado	%	Alcanzado	%	Programado	%	Alcanzado	%
Personas con discapacidad incorporadas a educación especial o regular	Personas	Sumable	6.00	1.00	16.67	0.00	0.00	1.00	16.67	0.00	0.00
Personas con discapacidad que solicitan su incorporación a educación especial o regular	Personas	Sumable	6.00	1.00	16.67	0.00	0.00	1.00	16.67	0.00	0.00

COMPORTAMIENTO DEL INDICADOR

DESCRIPCION DE LA META ANUAL

Gestionar espacios de educación especial o regular para las personas con discapacidad dentro del Municipio.

META ANUAL	TRIMESTRE: Enero-Marzo							
	AVANCE TRIMESTRAL				AVANCE ACUMULADO			
	Programado	Alcanzado	EF%	SEMAFORO	Programado	Alcanzado	EF%	SEMAFORO
100.00	100.00	0.00	0.00	Rojo	100.00	0.00	0.00	Rojo

DESCRIPCIÓN DE RESULTADOS Y JUSTIFICACIÓN EN CASO DE VARIACIÓN SUPERIOR A ± 10 % RESPECTO A LO PROGRAMADO

No se cumplió con la meta programada en 100% debido a que no se cuenta con personal medico especialista en comunicación humana (profesionista que se encarga de realizar la valoración para integrar a la persona con discapacidad al ámbito escolar).

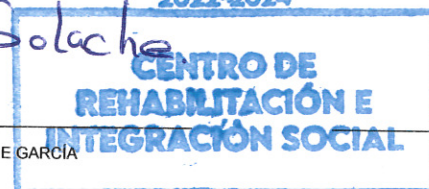
EVALUACION DEL INDICADOR

Se recomienda buscar alternativas para lograr la meta establecida el el ejercicio fiscal.

DEPENDENCIA GENERAL: E00 AREA DE OPERACIÓN
 DEPENDENCIA AUXILIAR: 314 Área de Asistencia a Discapacitados



Elsa Solache
 ELABORÓ



LIC. ELSA ESMERALDA SOLACHE GARCÍA

VO. BO. *[Signature]*

ING. LUCÍA LIBYVA JIMÉNEZ



PbRm-08b FICHA TECNICA DE SEGUIMIENTO DE INDICADORES 2022 DE GESTIÓN O ESTRATEGICO

SISTEMA MUNICIPAL DIF DE CHIMALHUACÁN

TIPO DE FICHA: OSFEM

PILAR DE DESARROLLO / EJE TRANSVERSAL: 1 Pilar 1: Social
 TEMA DE DESARROLLO: Desarrollo humano incluyente, sin discriminación y libre de violencia
 PROGRAMA PRESUPUESTARIO: 02060802 Atención a personas con discapacidad
 PROYECTO PRESUPUESTARIO: 020608020102 Orientación e información sobre discapacidad
 OBJETIVO DEL PROGRAMA PRESUPUESTARIO: Integra los proyectos orientados a fortalecer la prevención, rehabilitación e integración social, de las personas con discapacidad, con la participación activa de la población en general, promoviendo el desarrollo de esta población en condiciones de respeto y dignidad.
 DEPENDENCIA GENERAL: E00 AREA DE OPERACIÓN
 DEPENDENCIA AUXILIAR: 314 Área de Asistencia a Discapacitados

ESTRUCTURA DEL INDICADOR

NOMBRE DEL INDICADOR: Porcentaje de platicas preventivas de la discapacidad impartidas.
 FÓRMULA DEL CÁLCULO: (Platicas preventivas de la discapacidad impartidas/Pláticas preventivas de la discapacidad programadas)*100
 INTERPRETACIÓN: Conocer el porcentaje de variación entre las pláticas preventivas impartidas y las programadas en el año.
 DIMENSIÓN QUE ATIENDE: Eficiencia
 DESCRIPCIÓN DEL FACTOR DE COMPARACIÓN: Pláticas preventivas impartidas vs Pláticas programadas
 FRECUENCIA DE MEDICIÓN: Mensual
 AMBITO GEOGRAFICO: Municipal
 COBERTURA: Total de la población
 LINEA BASE: Cero
 Numero: NA 3.1

COMPORTAMIENTO DE LAS VARIABLES DURANTE EL TRIMESTRE: Enero-Marzo

VARIABLE	UNIDAD DE MEDIDA	OPERACION	META ANUAL	AVANCE TRIMESTRAL				AVANCE ACUMULADO			
				Programado	%	Alcanzado	%	Programado	%	Alcanzado	%
Platicas preventivas de la discapacidad impartidas	Pláticas	Sumable	822.00	205.00	24.94	254.00	123.90	205.00	24.94	254.00	123.90
Pláticas preventivas de la discapacidad programadas	Pláticas	Sumable	822.00	205.00	24.94	205.00	100.00	205.00	24.94	205.00	100.00

COMPORTAMIENTO DEL INDICADOR

DESCRIPCION DE LA META ANUAL

Impartir pláticas preventivas de la discapacidad a la población en estado vulnerable del Municipio

META ANUAL	TRIMESTRE: Enero-Marzo							
	AVANCE TRIMESTRAL				AVANCE ACUMULADO			
	Programado	Alcanzado	EF%	SEMAFORO	Programado	Alcanzado	EF%	SEMAFORO
100.00	100.00	123.90	123.90	Reconducción	100.00	123.90	123.90	Reconducción

DESCRIPCIÓN DE RESULTADOS Y JUSTIFICACIÓN EN CASO DE VARIACIÓN SUPERIOR A ± 10 % RESPECTO A LO PROGRAMADO
 Se rebasa la meta programada en un 23.90% debido al cambio de semaforo epidemiológico y a su vez por la alta demanda del servicio y la contratación de nuevo personal.

EVALUACION DEL INDICADOR

El incremento del 23.90% refleja una mala programación sin embargo se es eficaz en el trabajo.

DEPENDENCIA GENERAL: E00 AREA DE OPERACIÓN
 DEPENDENCIA AUXILIAR: 314 Área de Asistencia a Discapacitados



Elsa Solache
 ELABORÓ

CENTRO DE REHABILITACIÓN E INTEGRACIÓN SOCIAL

LIC. ELSA ESMERALDA SOLACHE GARCIA

VO. BO

ING. LUCÍA LEYVA JIMÉNEZ



DIRECCIÓN DE PLANEACIÓN

FECHA DE ELABORACION: 28/04/2022

Hoja: 63 de 87

SISTEMA MUNICIPAL DIF DE CHIMALHUACÁN

PbRm-08b FICHA TECNICA DE SEGUIMIENTO DE INDICADORES 2022 DE GESTIÓN O ESTRATEGICO

TIPO DE FICHA: OSFEM

PILAR DE DESARROLLO / EJE TRANSVERSAL: 1 Pilar 1: Social

TEMA DE DESARROLLO: Desarrollo humano incluyente, sin discriminación y libre de violencia

PROGRAMA PRESUPUESTARIO: **02060802 Atención a personas con discapacidad**

PROYECTO PRESUPUESTARIO: 020608020102 Orientación e información sobre discapacidad

OBJETIVO DEL PROGRAMA PRESUPUESTARIO: Integra los proyectos orientados a fortalecer la prevención, rehabilitación e integración social, de las personas con discapacidad, con la participación activa de la población en general, promoviendo el desarrollo de esta población en condiciones de respeto y dignidad.

DEPENDENCIA GENERAL: E00 AREA DE OPERACIÓN

DEPENDENCIA AUXILIAR: 314 Área de Asistencia a Discapacitados

ESTRUCTURA DEL INDICADOR

NOMBRE DEL INDICADOR: Porcentaje de fomento a la cultura preventiva de la discapacidad

FÓRMULA DEL CÁLCULO: $(\text{Material de orientación entregado} / \text{Material de orientación programado}) * 100$

INTERPRETACIÓN: Calcular el porcentaje de material difundido a la población en el año.

DIMENSIÓN QUE ATIENDE: Eficiencia

FRECUENCIA DE MEDICIÓN: Mensual

DESCRIPCIÓN DEL FACTOR DE COMPARACIÓN: Material de orientación entregado vs programado en el año.

AMBITO GEOGRAFICO: Municipal

COBERTURA: Total de la población

LINEA BASE: Cero

Numero: NA 3.2

COMPORTAMIENTO DE LAS VARIABLES DURANTE EL TRIMESTRE: Enero-Marzo

VARIABLE	UNIDAD DE MEDIDA	OPERACION	META ANUAL	AVANCE TRIMESTRAL				AVANCE ACUMULADO			
				Programado	%	Alcanzado	%	Programado	%	Alcanzado	%
Material de orientación entregado	Publicación	Sumable	42.00	10.00	23.81	46.00	460.00	10.00	23.81	46.00	460.00
Material de orientación programado	Publicación	Sumable	42.00	10.00	23.81	10.00	100.00	10.00	23.81	10.00	100.00

COMPORTAMIENTO DEL INDICADOR

DESCRIPCION DE LA METAANUAL

Distribuir el material de orientación en todo el Municipio para fomentar la cultura preventiva de la discapacidad.

METAANUAL	TRIMESTRE: Enero-Marzo							
	AVANCE TRIMESTRAL				AVANCE ACUMULADO			
	Programado	Alcanzado	EF%	SEMAFORO	Programado	Alcanzado	EF%	SEMAFORO
100.00	100.00	460.00	460.00	Reconducción	100.00	460.00	460.00	Reconducción

DESCRIPCIÓN DE RESULTADOS Y JUSTIFICACIÓN EN CASO DE VARIACIÓN SUPERIOR A ± 10 % RESPECTO A LO PROGRAMADO

Se rebasa la meta en un 360% respecto de lo programado debido a que se realizó una mayor difusión de información para orientar a la población con discapacidad dentro del municipio.

EVALUACION DEL INDICADOR

El incremento del 360% refleja un mala programación, sin embargo se es eficaz en el trabajo.

DEPENDENCIA GENERAL: E00 AREA DE OPERACIÓN

DEPENDENCIA AUXILIAR: 314 Área de Asistencia a Discapacitados

Elsa Solache

ELABORÓ

LIC. ELSA ESMERALDA SOLACHE GARCÍA



VO. BO.

ING. LUCÍA LEYVA JIMÉNEZ



FECHA DE ELABORACION: 28/04/2022

Hoja: 64 de 87

SISTEMA MUNICIPAL DIF DE CHIMALHUACAN

PbRm-08b FICHA TECNICA DE SEGUIMIENTO DE INDICADORES 2022 DE GESTIÓN O ESTRATEGICO

TIPO DE FICHA: OSFEM

PILAR DE DESARROLLO / EJE TRANSVERSAL: 1 Pilar 1: Social
TEMA DE DESARROLLO: Desarrollo humano incluyente, sin discriminación y libre de violencia
PROGRAMA PRESUPUESTARIO: 02060803 Apoyo a los adultos mayores
PROYECTO PRESUPUESTARIO: 020608030102 Asistencia social a los adultos mayores
OBJETIVO DEL PROGRAMA PRESUPUESTARIO: Incluye acciones oportunas y de calidad en materia de nutrición, educación, cultura, recreación, atención psicológica y jurídica, para que los adultos mayores disfruten de un envejecimiento activo, digno y con autosuficiencia.
DEPENDENCIA GENERAL: E00 AREA DE OPERACIÓN
DEPENDENCIA AUXILIAR: 308 Área de Orientación Familiar

ESTRUCTURA DEL INDICADOR

NOMBRE DEL INDICADOR: Porcentaje de apoyos entregados a adultos mayores.
FÓRMULA DEL CÁLCULO: (Apoyos para adultos mayores entregados/Apoyos para adultos mayores solicitados.)*100
INTERPRETACIÓN: Calcular el porcentaje de variación entre los apoyos entregados y los solicitados por los Adultos Mayores
DIMENSIÓN QUE ATIENDE: Eficiencia **FRECUENCIA DE MEDICIÓN:** Trimestral
DESCRIPCIÓN DEL FACTOR DE COMPARACIÓN: Apoyos entregados vs apoyos solicitados.
AMBITO GEOGRAFICO: Municipal
COBERTURA: Total de la población
LINEA BASE: Cero
Numero: NC 1

COMPORTAMIENTO DE LAS VARIABLES DURANTE EL TRIMESTRE: Enero-Marzo

VARIABLE	UNIDAD DE MEDIDA	OPERACION	META ANUAL	AVANCE TRIMESTRAL				AVANCE ACUMULADO			
				Programado	%	Alcanzado	%	Programado	%	Alcanzado	%
Apoyos para adultos mayores entregados	Apoyos	Sumable	2,500.00	625.00	25.00	138.00	22.08	625.00	25.00	138.00	22.08
Apoyos para adultos mayores solicitados.	Apoyos	Sumable	2,500.00	625.00	25.00	138.00	22.08	625.00	25.00	138.00	22.08

COMPORTAMIENTO DEL INDICADOR

DESCRIPCION DE LA META ANUAL

Cumplir en tiempo y forma con la entrega de los apoyos solicitados por los Adultos Mayores.

META ANUAL	TRIMESTRE: Enero-Marzo							
	AVANCE TRIMESTRAL				AVANCE ACUMULADO			
	Programado	Alcanzado	EF%	SEMAFORO	Programado	Alcanzado	EF%	SEMAFORO
100.00	100.00	100.00	100.00	Verde	100.00	100.00	100.00	Verde

DESCRIPCIÓN DE RESULTADOS Y JUSTIFICACIÓN EN CASO DE VARIACIÓN SUPERIOR A ± 10 % RESPECTO A LO PROGRAMADO
 No se alcanzó la entrega de apoyos a adultos mayores en un 77.92% de lo programado en el primer trimestre por falta de promotores, sin embargo se cubrió la meta del indicador al 100%

EVALUACION DEL INDICADOR

Se recomienda buscar alternativas para lograr la meta establecida en el ejercicio fiscal.

DEPENDENCIA GENERAL: E00 AREA DE OPERACIÓN
DEPENDENCIA AUXILIAR: 308 Área de Orientación Familiar



ELABORO



LIC. SINDY BERENICE MARTÍNEZ CABRERA

VP. BO.

ING. LUCÍA LEYVA JIMÉNEZ



SISTEMA MUNICIPAL DIF DE CHIMALHUACÁN

PbRm-08b FICHA TECNICA DE SEGUIMIENTO DE INDICADORES 2022 DE GESTIÓN O ESTRATEGICO

TIPO DE FICHA: OSFEM

PILAR DE DESARROLLO / EJE TRANSVERSAL: 1 Pilar 1: Social
 TEMA DE DESARROLLO: Desarrollo humano incluyente, sin discriminación y libre de violencia
 PROGRAMA PRESUPUESTARIO: 02060803 Apoyo a los adultos mayores
 PROYECTO PRESUPUESTARIO: 020608030102 Asistencia social a los adultos mayores
 OBJETIVO DEL PROGRAMA PRESUPUESTARIO: Incluye acciones oportunas y de calidad en materia de nutrición, educación, cultura, recreación, atención psicológica y jurídica, para que los adultos mayores disfruten de un envejecimiento activo, digno y con autosuficiencia.
 DEPENDENCIA GENERAL: E00 AREA DE OPERACIÓN
 DEPENDENCIA AUXILIAR: 308 Área de Orientación Familiar

ESTRUCTURA DEL INDICADOR

NOMBRE DEL INDICADOR: Porcentaje de servicios integrales otorgados a adultos mayores.
 FÓRMULA DEL CÁLCULO: (Servicios integrales a adultos mayores otorgados/Servicios integrales a adultos mayores programados) *100
 INTERPRETACIÓN: Cálculo del porcentaje de servicios integrales otorgados contra los programados durante el año.
 DIMENSIÓN QUE ATIENDE: Eficiencia
 DESCRIPCIÓN DEL FACTOR DE COMPARACIÓN: Servicios Integrales otorgados vs programados. FRECUENCIA DE MEDICIÓN: Trimestral
 AMBITO GEOGRAFICO: Municipal
 COBERTURA: Total de la población
 LINEA BASE: Cero
 Numero: NC 2

COMPORTAMIENTO DE LAS VARIABLES DURANTE EL TRIMESTRE: Enero-Marzo

VARIABLE	UNIDAD DE MEDIDA	OPERACION	META ANUAL	AVANCE TRIMESTRAL				AVANCE ACUMULADO			
				Programado	%	Alcanzado	%	Programado	%	Alcanzado	%
Servicios integrales a adultos mayores otorgados	Servicios de Especialidad	Sumable	6,000.00	1,605.00	26.75	872.00	54.33	1,605.00	26.75	872.00	54.33
Servicios integrales a adultos mayores programados	Servicios de Especialidad	Sumable	6,000.00	1,605.00	26.75	1,605.00	100.00	1,605.00	26.75	1,605.00	100.00

COMPORTAMIENTO DEL INDICADOR

DESCRIPCION DE LA META ANUAL

Otorgar servicios integrales a adultos mayores para mejorar su calidad de vida.

META ANUAL	TRIMESTRE: Enero-Marzo							
	AVANCE TRIMESTRAL				AVANCE ACUMULADO			
	Programado	Alcanzado	EF%	SEMAFORO	Programado	Alcanzado	EF%	SEMAFORO
100.00	100.00	54.33	54.33	Amarillo	100.00	54.33	54.33	Amarillo

DESCRIPCIÓN DE RESULTADOS Y JUSTIFICACIÓN EN CASO DE VARIACIÓN SUPERIOR A ± 10 % RESPECTO A LO PROGRAMADO
 No se cumplió con la meta programada en un 45.67% por falta de personal médico especializado para atender a la población adulta mayor del municipio.

EVALUACION DEL INDICADOR

Se recomienda implementar acciones para cumplir con el servicio programado en el ejercicio fiscal.

DEPENDENCIA GENERAL: E00 AREA DE OPERACIÓN
 DEPENDENCIA AUXILIAR: 308 Área de Orientación Familiar



CAAM
 COORDINACIÓN DE ATENCIÓN A
 ADULTOS MAYORES

ELABORO: LIC. SINDY BERENICE MARTÍNEZ CABRERA

ELABORO:

VO. BO:

ING. LUCÍA LEYVA JIMÉNEZ



**DIRECCIÓN DE
 PLANEACIÓN**

FECHA DE ELABORACION: 02/05/2022

Hoja: 66 de 87

SISTEMA MUNICIPAL DIF DE CHIMALHUACÁN

PbRm-08b FICHA TECNICA DE SEGUIMIENTO DE INDICADORES 2022 DE GESTIÓN O ESTRATEGICO

TIPO DE FICHA: OSFEM

PILAR DE DESARROLLO / EJE TRANSVERSAL: 1 Pilar 1: Social
 TEMA DE DESARROLLO: Desarrollo humano incluyente, sin discriminación y libre de violencia
 PROGRAMA PRESUPUESTARIO: 02060803 Apoyo a los adultos mayores
 PROYECTO PRESUPUESTARIO: 020608030102 Asistencia social a los adultos mayores
 OBJETIVO DEL PROGRAMA PRESUPUESTARIO: Incluye acciones oportunas y de calidad en materia de nutrición, educación, cultura, recreación, atención psicológica y jurídica, para que los adultos mayores disfruten de un envejecimiento activo, digno y con autosuficiencia.
 DEPENDENCIA GENERAL: E00 ÁREA DE OPERACIÓN
 DEPENDENCIA AUXILIAR: 308 Área de Orientación Familiar

ESTRUCTURA DEL INDICADOR

NOMBRE DEL INDICADOR: Porcentaje de apoyos para adultos mayores obtenidos derivado de la gestión realizada.
 FÓRMULA DEL CÁLCULO: $(\text{Número de apoyos obtenidos para los adultos mayores} / \text{Número de apoyos gestionados}) * 100$
 INTERPRETACIÓN: Cálculo de variación en porcentaje de los apoyos a obtener sobre los gestionados durante el año.
 DIMENSIÓN QUE ATIENDE: Eficiencia
 DESCRIPCIÓN DEL FACTOR DE COMPARACIÓN: Apoyos obtenidos vs apoyos gestionados
 FRECUENCIA DE MEDICIÓN: Trimestral
 AMBITO GEOGRAFICO: Municipal
 COBERTURA: Total de la población
 LINEA BASE: Cero
 Numero: NA 1.1

COMPORTAMIENTO DE LAS VARIABLES DURANTE EL TRIMESTRE: Enero-Marzo

VARIABLE	UNIDAD DE MEDIDA	OPERACION	META ANUAL	AVANCE TRIMESTRAL				AVANCE ACUMULADO			
				Programado	%	Alcanzado	%	Programado	%	Alcanzado	%
Número de apoyos obtenidos para los adultos mayores	Gestión	Sumable	2.00	0.00	0.00	1.00	0.00	0.00	0.00	1.00	0.00
Número de apoyos gestionados	Gestión	Sumable	2.00	0.00	0.00	1.00	0.00	0.00	0.00	1.00	0.00

COMPORTAMIENTO DEL INDICADOR

DESCRIPCION DE LA META ANUAL

Lograr la gestión de apoyos para beneficio de los Adultos Mayores del Municipio.

META ANUAL	TRIMESTRE: Enero-Marzo							
	AVANCE TRIMESTRAL				AVANCE ACUMULADO			
	Programado	Alcanzado	EF%	SEMAFORO	Programado	Alcanzado	EF%	SEMAFORO
100.00	0.00	100.00	0.00	Verde	0.00	100.00	0.00	Verde

DESCRIPCIÓN DE RESULTADOS Y JUSTIFICACIÓN EN CASO DE VARIACIÓN SUPERIOR A ± 10 % RESPECTO A LO PROGRAMADO
 No se tenía programada la gestión de apoyos en el primer trimestre, pero oportunamente se logró gestionar la entrega de lentes a adultos mayores.

EVALUACION DEL INDICADOR

Una mala programación ocasiona rebasar la meta durante el ejercicio fiscal, sin embargo se es eficaz en el trabajo.

DEPENDENCIA GENERAL: E00 ÁREA DE OPERACIÓN
 DEPENDENCIA AUXILIAR: 308 Área de Orientación Familiar



ELABORÓ
 LIC. SINDY BERENICE MARTÍNEZ CABRERA

VO. BO.
 ING. LUCÍA LEYVA JIMÉNEZ



PbRm-08b FICHA TECNICA DE SEGUIMIENTO DE INDICADORES 2022 DE GESTIÓN O ESTRATEGICO

SISTEMA MUNICIPAL DIF DE CHIMALHUACAN

TIPO DE FICHA: OSFEM

PILAR DE DESARROLLO / EJE TRANSVERSAL: 1 Pilar 1: Social
 TEMA DE DESARROLLO: Desarrollo humano incluyente, sin discriminación y libre de violencia
 PROGRAMA PRESUPUESTARIO: 02060803 Apoyo a los adultos mayores
 PROYECTO PRESUPUESTARIO: 020608030102 Asistencia social a los adultos mayores
 OBJETIVO DEL PROGRAMA PRESUPUESTARIO: Incluye acciones oportunas y de calidad en materia de nutrición, educación, cultura, recreación, atención psicológica y jurídica, para que los adultos mayores disfruten de un envejecimiento activo, digno y con autosuficiencia.
 DEPENDENCIA GENERAL: E00 AREA DE OPERACIÓN
 DEPENDENCIA AUXILIAR: 308 Área de Orientación Familiar

ESTRUCTURA DEL INDICADOR

NOMBRE DEL INDICADOR: Porcentaje de actividades impartidas a adultos mayores.
 FÓRMULA DEL CÁLCULO: (Número de actividades a adultos mayores impartidas/Total de actividades para adultos mayores programadas) *100
 INTERPRETACIÓN: Obtener el número de actividades impartidas durante el año respecto de las actividades programadas.
 DIMENSIÓN QUE ATIENDE: Eficiencia
 DESCRIPCIÓN DEL FACTOR DE COMPARACIÓN: Actividades impartidas vs programadas.
 AMBITO GEOGRAFICO: Municipal
 COBERTURA: Total de la población
 LINEA BASE: Cero
 FRECUENCIA DE MEDICIÓN: Trimestral
 Numero: NA 2.1

COMPORTAMIENTO DE LAS VARIABLES DURANTE EL TRIMESTRE: Enero-Marzo

VARIABLE	UNIDAD DE MEDIDA	OPERACION	META ANUAL	AVANCE TRIMESTRAL				AVANCE ACUMULADO			
				Programado	%	Alcanzado	%	Programado	%	Alcanzado	%
Número de actividades a adultos mayores impartidas	Actividades	Sumable	1,089.00	198.00	18.18	38.00	19.19	198.00	18.18	38.00	19.19
Total de actividades para adultos mayores programadas	Actividades	Sumable	1,089.00	198.00	18.18	198.00	100.00	198.00	18.18	198.00	100.00

COMPORTAMIENTO DEL INDICADOR

DESCRIPCION DE LA META ANUAL

Elevar la calidad de vida y fomentar la integración social y el auto empleo de los Adultos Mayores mediante la impartición de actividades educativas, sociales, deportivas y manuales.

META ANUAL	TRIMESTRE: Enero-Marzo							
	AVANCE TRIMESTRAL				AVANCE ACUMULADO			
	Programado	Alcanzado	EF%	SEMAFORO	Programado	Alcanzado	EF%	SEMAFORO
100.00	100.00	19.19	19.19	Reconducción	100.00	19.19	19.19	Reconducción

DESCRIPCIÓN DE RESULTADOS Y JUSTIFICACIÓN EN CASO DE VARIACIÓN SUPERIOR A ± 10 % RESPECTO A LO PROGRAMADO
 No se alcanzó la meta en un 80.81% respecto de lo programado en el primer trimestre debido a la falta de contratación de promotorer para impartir las diferentes actividades a los adultos mayores.

EVALUACION DEL INDICADOR

Se recomienda implementar acciones y buscar alternativas que contribuyan a lograr la meta establecida en el ejercicio fiscal.

DEPENDENCIA GENERAL: E00 AREA DE OPERACIÓN
 DEPENDENCIA AUXILIAR: 308 Área de Orientación Familiar

CAAM
 COORDINACIÓN DE ATENCIÓN A
 ADULTOS MAYORES

ELABORÓ

LIC. SINDY BERENICE MARTÍNEZ CABRERA

VO. BO

ING. LUCÍA LEYVA JIMÉNEZ

DIRECCIÓN DE PLANEACIÓN

SISTEMA MUNICIPAL DIF DE CHIMALHUACÁN

PbRm-08b FICHA TECNICA DE SEGUIMIENTO DE INDICADORES 2022 DE GESTIÓN O ESTRATEGICO

TIPO DE FICHA: OSFEM

PILAR DE DESARROLLO / EJE TRANSVERSAL: 1 Pilar 1: Social
 TEMA DE DESARROLLO: Desarrollo humano incluyente, sin discriminación y libre de violencia
 PROGRAMA PRESUPUESTARIO: **02060804 Desarrollo integral de la familia**
 PROYECTO PRESUPUESTARIO: 020608040103 Servicios jurídico asistenciales a la familia
 OBJETIVO DEL PROGRAMA PRESUPUESTARIO: Engloba los proyectos orientados a fomentar la integración familiar, el respeto y el impulso de valores que permitan a cada individuo un desarrollo armónico, sano, pleno que asista al mejoramiento en las condiciones de vida y empoderando el respeto a los derechos de la niñez, adolescentes mujeres, discapacitados y adultos mayores.
 DEPENDENCIA GENERAL: E00 AREA DE OPERACIÓN
 DEPENDENCIA AUXILIAR: 312 Área de Servicios Jurídicos

ESTRUCTURA DEL INDICADOR

NOMBRE DEL INDICADOR: Porcentaje de pláticas y/o talleres dirigidos a familias vulnerables realizados.
 FÓRMULA DEL CÁLCULO: $(\text{Número de pláticas y/o talleres dirigidos a familias vulnerables realizados} / \text{Total de pláticas y/o talleres dirigidos a familias vulnerables programados}) * 100$
 INTERPRETACIÓN: Cálculo de variación de pláticas dirigidas a familias vulnerables realizadas en comparación con pláticas programadas.
 DIMENSIÓN QUE ATIENDE: Eficiencia FRECUENCIA DE MEDICIÓN: Trimestral
 DESCRIPCIÓN DEL FACTOR DE COMPARACIÓN: Pláticas dirigidas a familias vulnerables realizadas vs pláticas programadas.
 AMBITO GEOGRAFICO: Municipal
 COBERTURA: Total de la población
 LINEA BASE: Cero
 Numero: NC 1

COMPORTAMIENTO DE LAS VARIABLES DURANTE EL TRIMESTRE: Enero-Marzo

VARIABLE	UNIDAD DE MEDIDA	OPERACION	META ANUAL	AVANCE TRIMESTRAL				AVANCE ACUMULADO			
				Programado	%	Alcanzado	%	Programado	%	Alcanzado	%
Número de pláticas y/o talleres dirigidos a familias vulnerables realizados	Plática	Sumable	20.00	5.00	25.00	5.00	100.00	5.00	25.00	5.00	100.00
Total de pláticas y/o talleres dirigidos a familias vulnerables programados	Plática	Sumable	20.00	5.00	25.00	5.00	100.00	5.00	25.00	5.00	100.00

COMPORTAMIENTO DEL INDICADOR

DESCRIPCION DE LA META ANUAL

Platicass para difundir los derechos de las niñas, niños y adolescentes, para mejorar la calidad de vida de los integrantes en edad más vulnerable.

METAANUAL	TRIMESTRE: Enero-Marzo							
	AVANCE TRIMESTRAL				AVANCE ACUMULADO			
	Programado	Alcanzado	EF%	SEMAFORO	Programado	Alcanzado	EF%	SEMAFORO
100.00	100.00	100.00	100.00	Verde	100.00	100.00	100.00	Verde

DESCRIPCIÓN DE RESULTADOS Y JUSTIFICACIÓN EN CASO DE VARIACIÓN SUPERIOR A ± 10 % RESPECTO A LO PROGRAMADO
 Se cumplió con la meta programada al 100% en el primer trimestre del ejercicio fiscal.

EVALUACION DEL INDICADOR

Se recomienda seguir cumpliendo con la meta programada en los siguientes trimestres.

DEPENDENCIA GENERAL: E00 AREA DE OPERACIÓN
 DEPENDENCIA AUXILIAR: 312 Área de Servicios Jurídicos

ELABORÓ
PROCURADURÍA DE PROTECCIÓN DE NIÑAS, NIÑOS Y ADOLESCENTES
 LIC. DIANA ROCÍO FERNÁNDEZ SOSA

VO. BO
 ING. LUCÍA LEYVA JIMÉNEZ

DIRECCIÓN DE PLANEACIÓN
 FECHA DE ELABORACION: 28/04/2022

SISTEMA MUNICIPAL DIF DE CHIMALHUACAN

PbRm-08b FICHA TECNICA DE SEGUIMIENTO DE INDICADORES 2022 DE GESTIÓN O ESTRATEGICO

TIPO DE FICHA: OSFEM

PILAR DE DESARROLLO / EJE TRANSVERSAL: 1 Pilar 1: Social
 TEMA DE DESARROLLO: Desarrollo humano incluyente, sin discriminación y libre de violencia
 PROGRAMA PRESUPUESTARIO: 02060804 Desarrollo integral de la familia
 PROYECTO PRESUPUESTARIO: 020608040103 Servicios jurídico asistenciales a la familia
 OBJETIVO DEL PROGRAMA PRESUPUESTARIO: Engloba los proyectos orientados a fomentar la integración familiar, el respeto y el impulso de valores que permitan a cada individuo un desarrollo armónico, sano, pleno que asista al mejoramiento en las condiciones de vida y empoderando el respeto a los derechos de la niñez, adolescentes mujeres, discapacitados y adultos mayores.
 DEPENDENCIA GENERAL: E00 AREA DE OPERACIÓN
 DEPENDENCIA AUXILIAR: 312 Área de Servicios Jurídicos

ESTRUCTURA DEL INDICADOR

NOMBRE DEL INDICADOR: Porcentaje de apoyos asistenciales otorgados a familias vulnerables.
 FÓRMULA DEL CÁLCULO: (Número de apoyos para familias vulnerables entregados / Total de apoyos para familias vulnerables solicitados) *100
 INTERPRETACIÓN: Cálculo de variación de apoyos para familias vulnerables en comparación con apoyos para familias vulnerables solicitados
 DIMENSIÓN QUE ATIENDE: Eficiencia
 DESCRIPCIÓN DEL FACTOR DE COMPARACIÓN: Apoyos para familias vulnerables vs apoyos solicitados
 AMBITO GEOGRAFICO: Municipal
 COBERTURA: Total de la población.
 LINEA BASE: Cero

FRECUENCIA DE MEDICIÓN: Trimestral

Numero: NC 2

COMPORTAMIENTO DE LAS VARIABLES DURANTE EL TRIMESTRE: Enero-Marzo

VARIABLE	UNIDAD DE MEDIDA	OPERACION	META ANUAL	AVANCE TRIMESTRAL				AVANCE ACUMULADO			
				Programado	%	Alcanzado	%	Programado	%	Alcanzado	%
Número de apoyos para familias vulnerables entregados	Servicios	Sumable	5,261.00	1,315.00	25.00	1,598.00	121.52	1,315.00	25.00	1,598.00	121.52
Total de apoyos para familias vulnerables solicitados	Servicios	Sumable	5,261.00	1,315.00	25.00	1,598.00	121.52	1,315.00	25.00	1,598.00	121.52

COMPORTAMIENTO DEL INDICADOR

DESCRIPCION DE LA META ANUAL

Apoyos asistenciales otorgados a familias vulnerables a fin de contribuir al desarrollo de una vida plena.

META ANUAL	TRIMESTRE: Enero-Marzo							
	AVANCE TRIMESTRAL				AVANCE ACUMULADO			
	Programado	Alcanzado	EF%	SEMAFORO	Programado	Alcanzado	EF%	SEMAFORO
100.00	100.00	100.00	100.00	Verde	100.00	100.00	100.00	Verde

DESCRIPCIÓN DE RESULTADOS Y JUSTIFICACIÓN EN CASO DE VARIACIÓN SUPERIOR A ± 10 % RESPECTO A LO PROGRAMADO

Se rebasa la meta en un 21.52% respecto de lo programado debido a un aumento en la demanda de actas informativas que la población solicita principalmente para obtener el beneficio de descuento de pago de predio y agua por parte del H. Ayuntamiento.

EVALUACION DEL INDICADOR

El incremento del 21.52% refleja un mala programación sin embargo se es eficaz en el trabajo.

DEPENDENCIA GENERAL: E00 AREA DE OPERACIÓN
 DEPENDENCIA AUXILIAR: 312 Área de Servicios Jurídicos

ELABORÓ

 LIC. DIANA ROCÍO FERNÁNDEZ SOSA

VO. BO.

 ING. LUCÍA LEYVA JIMÉNEZ

PbRm-08b FICHA TECNICA DE SEGUIMIENTO DE INDICADORES 2022 DE GESTIÓN O ESTRATEGICO

SISTEMA MUNICIPAL DIF DE CHIMALHUACÁN

TIPO DE FICHA: OSFEM

PILAR DE DESARROLLO / EJE TRANSVERSAL: 1 Pilar 1: Social
 TEMA DE DESARROLLO: Desarrollo humano incluyente, sin discriminación y libre de violencia
 PROGRAMA PRESUPUESTARIO: **02060804 Desarrollo integral de la familia**
 PROYECTO PRESUPUESTARIO: 020608040103 Servicios jurídico asistenciales a la familia
 OBJETIVO DEL PROGRAMA PRESUPUESTARIO: Engloba los proyectos orientados a fomentar la integración familiar, el respeto y el impulso de valores que permitan a cada individuo un desarrollo armónico, sano, pleno que asista al mejoramiento en las condiciones de vida y empoderando el respeto a los derechos de la niñez, adolescentes mujeres, discapacitados y adultos mayores.
 DEPENDENCIA GENERAL: E00 AREA DE OPERACIÓN
 DEPENDENCIA AUXILIAR: 312 Área de Servicios Jurídicos

ESTRUCTURA DEL INDICADOR

NOMBRE DEL INDICADOR: Porcentaje de acciones para la restitución de derechos a víctimas de maltrato y abuso.
 FÓRMULA DEL CÁLCULO: $(\text{Número de acciones realizadas para la restitución de derechos a víctimas de violencia y/o maltrato} / \text{Total de acciones programadas para la restitución de derechos a víctimas de violencia y/o maltrato}) * 100$
 INTERPRETACIÓN: Cálculo de variación de acciones realizadas para la restitución de derechos a víctimas de violencia y/o maltrato en comparación con las acciones programadas.
 DIMENSIÓN QUE ATIENDE: Eficiencia FRECUENCIA DE MEDICIÓN: Trimestral
 DESCRIPCIÓN DEL FACTOR DE COMPARACIÓN: Acciones realizadas para la restitución de derechos a víctimas de violencia
 AMBITO GEOGRAFICO: Municipal
 COBERTURA: Total de la población
 LINEA BASE: Cero
 Numero: NC 3

COMPORTAMIENTO DE LAS VARIABLES DURANTE EL TRIMESTRE: Enero-Marzo

VARIABLE	UNIDAD DE MEDIDA	OPERACION	META ANUAL	AVANCE TRIMESTRAL				AVANCE ACUMULADO			
				Programado	%	Alcanzado	%	Programado	%	Alcanzado	%
Número de acciones realizadas para la restitución de derechos a víctimas de violencia y/o maltrato	Servicio	Sumable	173.00	42.00	24.28	63.00	150.00	42.00	24.28	63.00	150.00
Total de acciones programadas para la restitución de derechos a víctimas de violencia y/o maltrato)	Servicio	Sumable	173.00	42.00	24.28	42.00	100.00	42.00	24.28	42.00	100.00

COMPORTAMIENTO DEL INDICADOR

DESCRIPCION DE LA META ANUAL

Se pretende realizar acciones que logren disminuir el maltrato y abuso a niñas, niños y adolescentes en situación de vulnerabilidad y hacer valer sus derechos.

METAANUAL	TRIMESTRE: Enero-Marzo							
	AVANCE TRIMESTRAL				AVANCE ACUMULADO			
	Programado	Alcanzado	EF%	SEMAFORO	Programado	Alcanzado	EF%	SEMAFORO
100.00	100.00	150.00	150.00	Reconducción	100.00	150.00	150.00	Reconducción

DESCRIPCIÓN DE RESULTADOS Y JUSTIFICACIÓN EN CASO DE VARIACIÓN SUPERIOR A ± 10 % RESPECTO A LO PROGRAMADO
 Se rebasa la meta programada en un 50% debido a que existe una alta demanda de servicios de restitución de derechos a víctimas de violencia y/o maltrato.

EVALUACION DEL INDICADOR

El incremento en un 50% refleja una mala programación sin embargo se es eficaz en el trabajo de esta manera se logrará el objetivo planteado.

DEPENDENCIA GENERAL: E00 AREA DE OPERACIÓN
 DEPENDENCIA AUXILIAR: 312 Área de Servicios Jurídicos



ELABORÓ

 LIC. DIANA ROCÍO FERNÁNDEZ SOSA
PROCURADURÍA DE PROTECCIÓN DE NIÑAS, NIÑOS Y ADOLESCENTES



VO. BO.

DIRECCIÓN DE PLANEACIÓN
 FECHA DE ELABORACION: 28/04/2022

PbRm-08b FICHA TECNICA DE SEGUIMIENTO DE INDICADORES 2022 DE GESTIÓN O ESTRATEGICO

SISTEMA MUNICIPAL DIF DE CHIMALHUACAN

TIPO DE FICHA: OSFEM

PILAR DE DESARROLLO / EJE TRANSVERSAL: 1 Pilar 1: Social
 TEMA DE DESARROLLO: Desarrollo humano incluyente, sin discriminación y libre de violencia
 PROGRAMA PRESUPUESTARIO: 02060804 **Desarrollo integral de la familia**
 PROYECTO PRESUPUESTARIO: 020608040103 Servicios jurídico asistenciales a la familia
 OBJETIVO DEL PROGRAMA PRESUPUESTARIO: Engloba los proyectos orientados a fomentar la integración familiar, el respeto y el impulso de valores que permitan a cada individuo un desarrollo armónico, sano, pleno que asista al mejoramiento en las condiciones de vida y empoderando el respeto a los derechos de la niñez, adolescentes mujeres, discapacitados y adultos mayores.
 DEPENDENCIA GENERAL: E00 AREA DE OPERACIÓN
 DEPENDENCIA AUXILIAR: 312 Área de Servicios Jurídicos

ESTRUCTURA DEL INDICADOR

NOMBRE DEL INDICADOR: Porcentaje de servicios jurídicos a familias en situación de vulnerabilidad otorgados.
 FÓRMULA DEL CÁLCULO: (Número de servicios jurídicos a familias en situación de vulnerabilidad brindados / Total de servicios jurídicos a familias en situación de vulnerabilidad programados) *100
 INTERPRETACIÓN: Calculo de variación de servicios jurídicos a familias en situación de vulnerabilidad brindados en comparación de los servicios jurídicos programados
 DIMENSIÓN QUE ATIENDE: Eficiencia FRECUENCIA DE MEDICIÓN: Trimestral
 DESCRIPCIÓN DEL FACTOR DE COMPARACIÓN: Servicios jurídicos a familias en situación de vulnerabilidad brindados vs servicios jurídicos programados
 AMBITO GEOGRAFICO: Municipal
 COBERTURA: Total de la población
 LINEA BASE: Cero

Numero: NC 4

COMPORTAMIENTO DE LAS VARIABLES DURANTE EL TRIMESTRE: Enero-Marzo

VARIABLE	UNIDAD DE MEDIDA	OPERACION	META ANUAL	AVANCE TRIMESTRAL				AVANCE ACUMULADO			
				Programado	%	Alcanzado	%	Programado	%	Alcanzado	%
Número de servicios jurídicos a familias en situación de vulnerabilidad brindados	Asesoría	Sumable	17,497.00	4,374.00	25.00	4,507.00	103.04	4,374.00	25.00	4,507.00	103.04
Total de servicios jurídicos a familias en situación de vulnerabilidad programados	Asesoría	Sumable	17,497.00	4,374.00	25.00	4,374.00	100.00	4,374.00	25.00	4,374.00	100.00

COMPORTAMIENTO DEL INDICADOR

DESCRIPCIÓN DE LA METAANUAL

Se pretende realizar el mayor numero de asesorías jurídicas a familias en situación vulnerable a fin de mejorar las condiciones de vida.

META ANUAL	TRIMESTRE: Enero-Marzo							
	AVANCE TRIMESTRAL				AVANCE ACUMULADO			
	Programado	Alcanzado	EF%	SEMAFORO	Programado	Alcanzado	EF%	SEMAFORO
100.00	100.00	103.04	103.04	Verde	100.00	103.04	103.04	Verde

DESCRIPCIÓN DE RESULTADOS Y JUSTIFICACIÓN EN CASO DE VARIACIÓN SUPERIOR A ± 10 % RESPECTO A LO PROGRAMADO
 Se cumplió con la meta en un 103% de lo programado en el primer trimestre del ejercicio fiscal.

EVALUACION DEL INDICADOR

Continuar con esta forma de trabajo para cumplir con lo programado en el ejercicio fiscal.

DEPENDENCIA GENERAL: E00 AREA DE OPERACIÓN
 DEPENDENCIA AUXILIAR: 312 Área de Servicios Jurídicos

DIF
CHIMALHUACÁN
2022-2024

ELABORÓ **PROCURADURÍA DE PROTECCIÓN DE NIÑAS, NIÑOS Y ADOLESCENTES**

LIC. DIANA ROCÍO FERNÁNDEZ SOSA

DIF
CHIMALHUACÁN
2022-2024

VO. BO. **DIRECCIÓN DE PLANEACIÓN**

ING. LUCÍA LEYVA JIMÉNEZ

FECHA DE ELABORACION: 28/04/2022

SISTEMA MUNICIPAL DIF DE CHIMALHUACÁN

PbRm-08b FICHA TECNICA DE SEGUIMIENTO DE INDICADORES 2022 DE GESTIÓN O ESTRATEGICO

TIPO DE FICHA: OSFEM

PILAR DE DESARROLLO / EJE TRANSVERSAL: 1 Pilar 1: Social
 TEMA DE DESARROLLO: Desarrollo humano incluyente, sin discriminación y libre de violencia
 PROGRAMA PRESUPUESTARIO: **02060804 Desarrollo integral de la familia**
 PROYECTO PRESUPUESTARIO: 020608040103 Servicios jurídico asistenciales a la familia
 OBJETIVO DEL PROGRAMA PRESUPUESTARIO: Engloba los proyectos orientados a fomentar la integración familiar, el respeto y el impulso de valores que permitan a cada individuo un desarrollo armónico, sano, pleno que asista al mejoramiento en las condiciones de vida y empoderando el respeto a los derechos de la niñez, adolescentes mujeres, discapacitados y adultos mayores.
 DEPENDENCIA GENERAL: E00 AREA DE OPERACIÓN
 DEPENDENCIA AUXILIAR: 312 Área de Servicios Jurídicos

ESTRUCTURA DEL INDICADOR

NOMBRE DEL INDICADOR: Porcentaje de servicios psicológicos a familias en situación de vulnerabilidad otorgados.
 FÓRMULA DEL CÁLCULO: $(\text{Número de servicios psicológicos a familias en situación de vulnerabilidad brindados} / \text{Total de servicios psicológicos a familias en situación de vulnerabilidad programados}) * 100$
 INTERPRETACIÓN: Cálculo de variación de servicios psicológicos a familias en situación de vulnerabilidad en comparación con total de servicios psicológicos programados.
 DIMENSIÓN QUE ATIENDE: Eficiencia
 DESCRIPCIÓN DEL FACTOR DE COMPARACIÓN: Servicios psicológicos brindados a familias vs servicios programados
 FRECUENCIA DE MEDICIÓN: Trimestral
 AMBITO GEOGRAFICO: Municipal
 COBERTURA: Total de la población
 LINEA BASE: Cero

Numero: NC 5

COMPORTAMIENTO DE LAS VARIABLES DURANTE EL TRIMESTRE: Enero-Marzo

VARIABLE	UNIDAD DE MEDIDA	OPERACION	META ANUAL	AVANCE TRIMESTRAL				AVANCE ACUMULADO			
				Programado	%	Alcanzado	%	Programado	%	Alcanzado	%
Número de servicios psicológicos a familias en situación de vulnerabilidad brindados	Servicio	Sumable	960.00	240.00	25.00	277.00	115.42	240.00	25.00	277.00	115.42
Total de servicios psicológicos a familias en situación de vulnerabilidad programados	Servicio	Sumable	960.00	240.00	25.00	240.00	100.00	240.00	25.00	240.00	100.00

COMPORTAMIENTO DEL INDICADOR

DESCRIPCION DE LA META ANUAL

Servicios psicológicos a familias en situación de vulnerabilidad para mejorar las condiciones de vida.

META ANUAL	TRIMESTRE: Enero-Marzo							
	AVANCE TRIMESTRAL				AVANCE ACUMULADO			
	Programado	Alcanzado	EF%	SEMAFORO	Programado	Alcanzado	EF%	SEMAFORO
100.00	100.00	115.42	115.42	Verde	100.00	115.42	115.42	Verde

DESCRIPCIÓN DE RESULTADOS Y JUSTIFICACIÓN EN CASO DE VARIACIÓN SUPERIOR A ± 10 % RESPECTO A LO PROGRAMADO

Se rebasa la meta en un 15.42% respecto de lo programado por que se obtuvo una demanda mayor de la esperada en cuanto a las terapias psicológicas y valoraciones por parte de los juzgados.

EVALUACION DEL INDICADOR

El incremento del 15.42% refleja una mala programación sin embargo se es eficaz en el trabajo de esta manera se logrará el objetivo planteado durante el ejercicio fiscal.

DEPENDENCIA GENERAL: E00 AREA DE OPERACIÓN

DEPENDENCIA AUXILIAR: 312 Área de Servicios Jurídicos



PROCURADURÍA DE PROTECCIÓN DE NIÑAS, NIÑOS Y ADOLESCENTES

ELABORÓ
LIC. DIANA ROCÍO FERNÁNDEZ SOSA

VO. BO.

ING. LUCÍA LEYVA JIMÉNEZ



DIRECCIÓN DE PLANEACIÓN

FECHA DE ELABORACION: 28/04/2022

Hoja: 73 de 87

SISTEMA MUNICIPAL DIF DE CHIMALHUACÁN

PbRm-08b FICHA TECNICA DE SEGUIMIENTO DE INDICADORES 2022 DE GESTIÓN O ESTRATEGICO

TIPO DE FICHA: OSFEM

PILAR DE DESARROLLO / EJE TRANSVERSAL: 1 Pilar 1: Social
 TEMA DE DESARROLLO: Desarrollo humano incluyente, sin discriminación y libre de violencia
 PROGRAMA PRESUPUESTARIO: **02060804 Desarrollo integral de la familia**
 PROYECTO PRESUPUESTARIO: 020608040103 Servicios jurídico asistenciales a la familia
 OBJETIVO DEL PROGRAMA PRESUPUESTARIO: Engloba los proyectos orientados a fomentar la integración familiar, el respeto y el impulso de valores que permitan a cada individuo un desarrollo armónico, sano, pleno que asista al mejoramiento en las condiciones de vida y empoderando el respeto a los derechos de la niñez, adolescentes mujeres, discapacitados y adultos mayores.
 DEPENDENCIA GENERAL: E00 AREA DE OPERACIÓN
 DEPENDENCIA AUXILIAR: 312 Área de Servicios Jurídicos

ESTRUCTURA DEL INDICADOR

NOMBRE DEL INDICADOR: Promedio de participantes en talleres y/o pláticas dirigidas a familias vulnerables.
 FÓRMULA DEL CÁLCULO: (Número de personas que asisten a los talleres y pláticas / Total de pláticas y talleres realizados)
 INTERPRETACIÓN: Calculo de comparación de personas que asisten a los talleres y/o pláticas a comparación de pláticas y/o talleres realizadas
 DIMENSIÓN QUE ATIENDE: Eficiencia
 DESCRIPCIÓN DEL FACTOR DE COMPARACIÓN: Participantes en talleres y/o pláticas vs pláticas y talleres realizados
 AMBITO GEOGRAFICO: Municipal
 COBERTURA: Total de la población
 LINEA BASE: Cero
 FRECUENCIA DE MEDICIÓN: Trimestral
 Numero: NA 1.1

COMPORTAMIENTO DE LAS VARIABLES DURANTE EL TRIMESTRE: Enero-Marzo

VARIABLE	UNIDAD DE MEDIDA	OPERACION	META ANUAL	AVANCE TRIMESTRAL				AVANCE ACUMULADO			
				Programado	%	Alcanzado	%	Programado	%	Alcanzado	%
Número de personas que asisten a los talleres y pláticas	Pláticas	Sumable	1,200.00	300.00	25.00	228.00	76.00	300.00	25.00	228.00	76.00
Total de pláticas y talleres realizados	Pláticas	Sumable	20.00	5.00	25.00	5.00	100.00	5.00	25.00	5.00	100.00

COMPORTAMIENTO DEL INDICADOR

DESCRIPCION DE LA META ANUAL

Personas integrantes de familias vulnerables que asisten a talleres y/o pláticas para su beneficio.

META ANUAL	TRIMESTRE: Enero-Marzo							
	AVANCE TRIMESTRAL				AVANCE ACUMULADO			
	Programado	Alcanzado	EF%	SEMAFORO	Programado	Alcanzado	EF%	SEMAFORO
60.00	60.00	45.60	76.00	Amarillo	6,000.00	4,560.00	76.00	Amarillo

DESCRIPCIÓN DE RESULTADOS Y JUSTIFICACIÓN EN CASO DE VARIACIÓN SUPERIOR A ± 10 % RESPECTO A LO PROGRAMADO

Se cumple con la meta de numero de pláticas y talleres, sin embargo en cuando a asistencia en las pláticas no se logró la meta en un 24% de lo programado en el primer trimestre

EVALUACION DEL INDICADOR

Se recomienda buscar alternativas para lograr la meta establecida.

DEPENDENCIA GENERAL: E00 AREA DE OPERACIÓN
 DEPENDENCIA AUXILIAR: 312 Área de Servicios Jurídicos



PROCURADURÍA DE PROTECCIÓN DE NIÑAS, NIÑOS Y ADOLESCENTES

ELABORÓ
 LIC. DIANA ROCÍO FERNÁNDEZ SOSA



DIRECCIÓN DE PLANEACIÓN

VO. BO.

ING. LUCÍA LEYVA JIMÉNEZ

FECHA DE ELABORACION: 28/04/2022

Hoja: 74 de 87

PbRm-08b FICHA TECNICA DE SEGUIMIENTO DE INDICADORES 2022 DE GESTIÓN O ESTRATEGICO

SISTEMA MUNICIPAL DIF DE CHIMALHUACAN

TIPO DE FICHA: OSFEM

PILAR DE DESARROLLO / EJE TRANSVERSAL: 1 Pilar 1: Social
 TEMA DE DESARROLLO: Desarrollo humano incluyente, sin discriminación y libre de violencia
 PROGRAMA PRESUPUESTARIO: 02060804 Desarrollo integral de la familia
 PROYECTO PRESUPUESTARIO: 020608040103 Servicios jurídico asistenciales a la familia
 OBJETIVO DEL PROGRAMA PRESUPUESTARIO: Engloba los proyectos orientados a fomentar la integración familiar, el respeto y el impulso de valores que permitan a cada individuo un desarrollo armónico, sano, pleno que asista al mejoramiento en las condiciones de vida y empoderando el respeto a los derechos de la niñez, adolescentes mujeres, discapacitados y adultos mayores.
 DEPENDENCIA GENERAL: E00 AREA DE OPERACIÓN
 DEPENDENCIA AUXILIAR: 312 Área de Servicios Jurídicos

ESTRUCTURA DEL INDICADOR

NOMBRE DEL INDICADOR: Porcentaje de asesorías jurídicas otorgadas.
 FÓRMULA DEL CÁLCULO: (Número de asesorías jurídicas otorgadas / Total de asesorías jurídicas programadas) *100
 INTERPRETACIÓN: Calculo de comparación de asesorías jurídicas otorgadas en comparación con asesorías jurídicas programadas
 DIMENSIÓN QUE ATIENDE: Eficiencia
 DESCRIPCIÓN DEL FACTOR DE COMPARACIÓN: Número de asesorías jurídicas otorgadas vs total de asesorías jurídicas programadas
 AMBITO GEOGRAFICO: Municipal
 COBERTURA: Total de la población
 LINEA BASE: Cero
 FRECUENCIA DE MEDICIÓN: Trimestral

Numero: NA 1.2

COMPORTAMIENTO DE LAS VARIABLES DURANTE EL TRIMESTRE: Enero-Marzo

VARIABLE	UNIDAD DE MEDIDA	OPERACION	META ANUAL	AVANCE TRIMESTRAL				AVANCE ACUMULADO			
				Programado	%	Alcanzado	%	Programado	%	Alcanzado	%
Número de asesorías jurídicas otorgadas	Asesoría	Sumable	17,497.00	4,374.00	25.00	4,507.00	103.04	4,374.00	25.00	4,507.00	103.04
Total de asesorías jurídicas programadas	Asesoría	Sumable	17,497.00	4,374.00	25.00	4,374.00	100.00	4,374.00	25.00	4,374.00	100.00

COMPORTAMIENTO DEL INDICADOR

DESCRIPCION DE LA META ANUAL

Se pretende otorgar asesorías jurídicas por medio de especialistas en el tema con el objetivo de beneficiar a la población en situación de vulnerabilidad

META ANUAL	TRIMESTRE: Enero-Marzo							
	AVANCE TRIMESTRAL				AVANCE ACUMULADO			
	Programado	Alcanzado	EF%	SEMAFORO	Programado	Alcanzado	EF%	SEMAFORO
100.00	100.00	103.04	103.04	Verde	100.00	103.04	103.04	Verde

DESCRIPCIÓN DE RESULTADOS Y JUSTIFICACIÓN EN CASO DE VARIACIÓN SUPERIOR A ± 10 % RESPECTO A LO PROGRAMADO
 Se cumplió con la meta en un 103% de lo programado en el primer trimestre del ejercicio fiscal.

EVALUACION DEL INDICADOR

Continuar con esta forma de trabajo para cumplir con lo programado en el ejercicio fiscal.

DEPENDENCIA GENERAL: E00 AREA DE OPERACIÓN
 DEPENDENCIA AUXILIAR: 312 Área de Servicios Jurídicos

ELABORÓ

 LIC. DIANA ROCÍO FERNÁNDEZ SOSA

VO. BO.

 ING. LUCÍA LEYVA JIMÉNEZ

PbRm-08b FICHA TECNICA DE SEGUIMIENTO DE INDICADORES 2022 DE GESTIÓN O ESTRATEGICO

SISTEMA MUNICIPAL DIF DE CHIMALHUACÁN

TIPO DE FICHA: OSFEM

PILAR DE DESARROLLO / EJE TRANSVERSAL: 1 Pilar 1: Social
TEMA DE DESARROLLO: Desarrollo humano incluyente, sin discriminación y libre de violencia
PROGRAMA PRESUPUESTARIO: 02060804 Desarrollo integral de la familia
PROYECTO PRESUPUESTARIO: 020608040103 Servicios jurídico asistenciales a la familia
OBJETIVO DEL PROGRAMA PRESUPUESTARIO: Engloba los proyectos orientados a fomentar la integración familiar, el respeto y el impulso de valores que permitan a cada individuo un desarrollo armónico, sano, pleno que asista al mejoramiento en las condiciones de vida y empoderando el respeto a los derechos de la niñez, adolescentes mujeres, discapacitados y adultos mayores.
DEPENDENCIA GENERAL: E00 AREA DE OPERACIÓN
DEPENDENCIA AUXILIAR: 312 Área de Servicios Jurídicos

ESTRUCTURA DEL INDICADOR

NOMBRE DEL INDICADOR: Porcentaje de patrocinios jurídicos otorgados.
FÓRMULA DEL CÁLCULO: (Número de patrocinios jurídicos realizados / Total de patrocinios jurídicos programados) *100
INTERPRETACIÓN: Calculo de comparación de patrocinios jurídicos realizados en comparación de patrocinios jurídicos programados
DIMENSIÓN QUE ATIENDE: Eficiencia **FRECUENCIA DE MEDICIÓN:** Trimestral
DESCRIPCIÓN DEL FACTOR DE COMPARACIÓN: Patrocinios jurídicos realizados vs patrocinios jurídicos programados
AMBITO GEOGRAFICO: Municipal
COBERTURA: Total de la población
LINEA BASE: Cero
Numero: NA 1.3

COMPORTAMIENTO DE LAS VARIABLES DURANTE EL TRIMESTRE: Enero-Marzo

VARIABLE	UNIDAD DE MEDIDA	OPERACION	META ANUAL	AVANCE TRIMESTRAL				AVANCE ACUMULADO			
				Programado	%	Alcanzado	%	Programado	%	Alcanzado	%
Número de patrocinios jurídicos realizados	Patrocinios	Sumable	42.00	10.00	23.81	10.00	100.00	10.00	23.81	10.00	100.00
Total de patrocinios jurídicos programados	Patrocinios	Sumable	42.00	10.00	23.81	10.00	100.00	10.00	23.81	10.00	100.00

COMPORTAMIENTO DEL INDICADOR

DESCRIPCION DE LA META ANUAL

Se otorgan patrocinios que solicita la población al SMDIF.

META ANUAL	TRIMESTRE: Enero-Marzo							
	AVANCE TRIMESTRAL				AVANCE ACUMULADO			
	Programado	Alcanzado	EF%	SEMAFORO	Programado	Alcanzado	EF%	SEMAFORO
100.00	100.00	100.00	100.00	Verde	100.00	100.00	100.00	Verde

DESCRIPCIÓN DE RESULTADOS Y JUSTIFICACIÓN EN CASO DE VARIACIÓN SUPERIOR A ± 10 % RESPECTO A LO PROGRAMADO
 Se cumplió con la meta programada al 100% en el primer trimestre del ejercicio fiscal.

EVALUACION DEL INDICADOR

Se recomienda continuar con esta forma de trabajo para cumplir con lo programado en el ejercicio fiscal.

DEPENDENCIA GENERAL: E00 AREA DE OPERACIÓN
DEPENDENCIA AUXILIAR: 312 Área de Servicios Jurídicos

ELABORÓ
PROCURADURÍA DE PROTECCIÓN DE NIÑAS, NIÑOS Y ADOLESCENTES
 LIC. DIANA ROCÍO FERNÁNDEZ SOSA

VO. BO.
DIRECCIÓN DE PLANEACIÓN
 ING. LUCÍA LEYVA JIMÉNEZ

PbRm-08b FICHA TECNICA DE SEGUIMIENTO DE INDICADORES 2022 DE GESTIÓN O ESTRATEGICO

SISTEMA MUNICIPAL DIF DE CHIMALHUACAN

TIPO DE FICHA: OSFEM

PILAR DE DESARROLLO / EJE TRANSVERSAL: 1 Pilar 1: Social
 TEMA DE DESARROLLO: Desarrollo humano incluyente, sin discriminación y libre de violencia
 PROGRAMA PRESUPUESTARIO: **02060804 Desarrollo integral de la familia**
 PROYECTO PRESUPUESTARIO: 020608040103 Servicios jurídico asistenciales a la familia
 OBJETIVO DEL PROGRAMA PRESUPUESTARIO: Engloba los proyectos orientados a fomentar la integración familiar, el respeto y el impulso de valores que permitan a cada individuo un desarrollo armónico, sano, pleno que asista al mejoramiento en las condiciones de vida y empoderando el respeto a los derechos de la niñez, adolescentes mujeres, discapacitados y adultos mayores.
 DEPENDENCIA GENERAL: E00 AREA DE OPERACIÓN
 DEPENDENCIA AUXILIAR: 312 Área de Servicios Jurídicos

ESTRUCTURA DEL INDICADOR

NOMBRE DEL INDICADOR: Porcentaje de solicitudes beneficiadas asistenciales.
 FÓRMULA DEL CÁLCULO: $(\text{Número de solicitudes de apoyos asistenciales beneficiadas} / \text{Total de solicitudes de apoyos asistenciales recibidas}) * 100$
 INTERPRETACIÓN: Calculo de comparación de solicitudes de apoyos asistenciales beneficiadas en comparación de solicitudes de apoyos recibidos
 DIMENSIÓN QUE ATIENDE: Eficiencia
 DESCRIPCIÓN DEL FACTOR DE COMPARACIÓN: Número de solicitudes de apoyos asistenciales beneficiadas vs total de solicitudes de apoyos recibidas.
 AMBITO GEOGRAFICO: Municipal
 COBERTURA: Total de la población
 LINEA BASE: Cero
 FRECUENCIA DE MEDICIÓN: Trimestral

Numero: NA 2.1

COMPORTAMIENTO DE LAS VARIABLES DURANTE EL TRIMESTRE: Enero-Marzo

VARIABLE	UNIDAD DE MEDIDA	OPERACION	META ANUAL	AVANCE TRIMESTRAL				AVANCE ACUMULADO			
				Programado	%	Alcanzado	%	Programado	%	Alcanzado	%
Número de solicitudes de apoyos asistenciales beneficiadas	Asesorías	Sumable	17,497.00	4,374.00	25.00	4,507.00	103.04	4,374.00	25.00	4,507.00	103.04
Total de solicitudes de apoyos asistenciales recibidas	Asesorías	Sumable	17,497.00	4,374.00	25.00	4,507.00	103.04	4,374.00	25.00	4,507.00	103.04

COMPORTAMIENTO DEL INDICADOR

DESCRIPCION DE LA META ANUAL

Solicitudes de apoyos asitenciales beneficiadas que las familias vulnerables requieren para el desarrollo integral.

METAANUAL	TRIMESTRE: Enero-Marzo							
	AVANCE TRIMESTRAL				AVANCE ACUMULADO			
	Programado	Alcanzado	EF%	SEMAFORO	Programado	Alcanzado	EF%	SEMAFORO
100.00	100.00	100.00	100.00	Verde	100.00	100.00	100.00	Verde

DESCRIPCIÓN DE RESULTADOS Y JUSTIFICACIÓN EN CASO DE VARIACIÓN SUPERIOR A ± 10 % RESPECTO A LO PROGRAMADO
 Se cumplió con la meta en un 100% de lo programado en el primer trimestre del ejercicio fiscal

EVALUACION DEL INDICADOR

Continuar con esta forma de trabajo para cumplir con lo programado en el ejercicio fiscal.

DEPENDENCIA GENERAL: E00 AREA DE OPERACIÓN
 DEPENDENCIA AUXILIAR: 312 Área de Servicios Jurídicos

ELABORÓ

LIC. DIANA ROCÍO FERNÁNDEZ SOSA

VO. BO.

ING. LUCÍA LEYVA JIMÉNEZ

PbRm-08b FICHA TECNICA DE SEGUIMIENTO DE INDICADORES 2022 DE GESTIÓN O ESTRATEGICO

SISTEMA MUNICIPAL DIF DE CHIMALHUACAN

TIPO DE FICHA: OSFEM

PILAR DE DESARROLLO / EJE TRANSVERSAL: 1 Pilar 1: Social
 TEMA DE DESARROLLO: Desarrollo humano incluyente, sin discriminación y libre de violencia
 PROGRAMA PRESUPUESTARIO: 02060804 Desarrollo integral de la familia
 PROYECTO PRESUPUESTARIO: 020608040103 Servicios jurídico asistenciales a la familia
 OBJETIVO DEL PROGRAMA PRESUPUESTARIO: Engloba los proyectos orientados a fomentar la integración familiar, el respeto y el impulso de valores que permitan a cada individuo un desarrollo armónico, sano, pleno que asista al mejoramiento en las condiciones de vida y empoderando el respeto a los derechos de la niñez, adolescentes mujeres, discapacitados y adultos mayores.
 DEPENDENCIA GENERAL: E00 AREA DE OPERACIÓN
 DEPENDENCIA AUXILIAR: 312 Área de Servicios Jurídicos

ESTRUCTURA DEL INDICADOR

NOMBRE DEL INDICADOR: Porcentaje de denuncias por violencia y/o abuso atendidas.
 FÓRMULA DEL CÁLCULO: (Número de denuncias por violencia y/o abuso confirmadas / Total de denuncias por maltrato y/o abuso recibidas) *100
 INTERPRETACIÓN: Calculo de comparación de denuncias por violencia y/o abuso confirmadas en comparación de denuncias por maltrato y/o abuso recibidas.
 DIMENSIÓN QUE ATIENDE: Eficiencia
 DESCRIPCIÓN DEL FACTOR DE COMPARACIÓN: Denuncias por violencia y/o abuso confirmadas vs total de denuncias por maltrato y/o abuso recibidas
 AMBITO GEOGRAFICO: Municipal
 COBERTURA: Total de la población
 LINEA BASE: Cero
 FRECUENCIA DE MEDICIÓN: Trimestral

Numero: NA 3.1

COMPORTAMIENTO DE LAS VARIABLES DURANTE EL TRIMESTRE: Enero-Marzo

VARIABLE	UNIDAD DE MEDIDA	OPERACION	META ANUAL	AVANCE TRIMESTRAL				AVANCE ACUMULADO			
				Programado	%	Alcanzado	%	Programado	%	Alcanzado	%
Número de denuncias por violencia y/o abuso confirmadas	Servicio	Sumable	173.00	42.00	24.28	45.00	107.14	42.00	24.28	45.00	107.14
Total de denuncias por maltrato y/o abuso recibidas	Servicio	Sumable	173.00	42.00	24.28	63.00	150.00	42.00	24.28	63.00	150.00

COMPORTAMIENTO DEL INDICADOR

DESCRIPCION DE LA META ANUAL

Se pretenden realizar denuncias por violencia y/o abuso en donde la población mas vulnerable se encuentre inmersa para otorgar servicios integrales de mejora de la calidad de vida.

META ANUAL	TRIMESTRE: Enero-Marzo							
	AVANCE TRIMESTRAL				AVANCE ACUMULADO			
	Programado	Alcanzado	EF%	SEMAFORO	Programado	Alcanzado	EF%	SEMAFORO
100.00	100.00	71.43	71.43	Amarillo	100.00	71.43	71.43	Amarillo

DESCRIPCIÓN DE RESULTADOS Y JUSTIFICACIÓN EN CASO DE VARIACIÓN SUPERIOR A ± 10 % RESPECTO A LO PROGRAMADO
 No se alcanzo la meta en un 28.57 % respecto de lo programado en el primer trimestre debido a que no se confirmaron algunas denuncias recibidas

EVALUACION DEL INDICADOR

Se recomienda buscar alternativas para lograr la meta establecida en los proximos trimestres del ejercicio fiscal.

DEPENDENCIA GENERAL: E00 AREA DE OPERACIÓN
 DEPENDENCIA AUXILIAR: 312 Área de Servicios Jurídicos

ELABORÓ

 LIC. DIANA ROCÍO FERNÁNDEZ SOSA

VO. BO.

 ING. LUCÍA LEYVA JIMÉNEZ

 FECHA DE ELABORACION: 28/04/2022 Hoja: 78 de 87

PbRm-08b FICHA TECNICA DE SEGUIMIENTO DE INDICADORES 2022 DE GESTIÓN O ESTRATEGICO

SISTEMA MUNICIPAL DIF DE CHIMALHUACÁN

TIPO DE FICHA: OSFEM

PILAR DE DESARROLLO / EJE TRANSVERSAL: 1 Pilar 1: Social
 TEMA DE DESARROLLO: Desarrollo humano incluyente, sin discriminación y libre de violencia
 PROGRAMA PRESUPUESTARIO: **02060804 Desarrollo integral de la familia**
 PROYECTO PRESUPUESTARIO: 020608040103 Servicios jurídico asistenciales a la familia
 OBJETIVO DEL PROGRAMA PRESUPUESTARIO: Engloba los proyectos orientados a fomentar la integración familiar, el respeto y el impulso de valores que permitan a cada individuo un desarrollo armónico, sano, pleno que asista al mejoramiento en las condiciones de vida y empoderando el respeto a los derechos de la niñez, adolescentes mujeres, discapacitados y adultos mayores.
 DEPENDENCIA GENERAL: E00 AREA DE OPERACIÓN
 DEPENDENCIA AUXILIAR: 312 Área de Servicios Jurídicos

ESTRUCTURA DEL INDICADOR

NOMBRE DEL INDICADOR: Porcentaje de visitas domiciliarias para constatar condiciones de vida de las víctimas confirmadas.
 FÓRMULA DEL CÁLCULO: $(\text{Número de visitas domiciliarias realizadas para constatar condiciones de vida de las víctimas confirmadas} / \text{Total de visitas domiciliarias para constatar condiciones de vida de las víctimas programadas}) * 100$
 INTERPRETACIÓN: Cálculo de comparación de visitas domiciliarias realizadas para constatar condiciones de vida de las víctimas confirmadas en comparación con visitas domiciliarias programadas.
 DIMENSIÓN QUE ATIENDE: Eficiencia FRECUENCIA DE MEDICIÓN: Trimestral
 DESCRIPCIÓN DEL FACTOR DE COMPARACIÓN: Numero de visitas domiciliarias realizadas vs total de visitas domiciliarias para constatar condiciones de vida de las víctimas programadas.
 AMBITO GEOGRAFICO: Municipal
 COBERTURA: Total de la población
 LINEA BASE: Cero

Numero: NA 3.2

COMPORTAMIENTO DE LAS VARIABLES DURANTE EL TRIMESTRE: Enero-Marzo

VARIABLE	UNIDAD DE MEDIDA	OPERACION	META ANUAL	AVANCE TRIMESTRAL				AVANCE ACUMULADO			
				Programado	%	Alcanzado	%	Programado	%	Alcanzado	%
Número de visitas domiciliarias realizadas para constatar condiciones de vida de las víctimas confirmadas	Visita	Sumable	324.00	81.00	25.00	102.00	125.93	81.00	25.00	102.00	125.93
Total de visitas domiciliarias para constatar condiciones de vida de las víctimas programadas	Visita	Sumable	324.00	81.00	25.00	81.00	100.00	81.00	25.00	81.00	100.00

COMPORTAMIENTO DEL INDICADOR

DESCRIPCION DE LA META ANUAL

Visitas domiciliarias para constatar condiciones en las que viven las víctimas de violencia.

META ANUAL	TRIMESTRE: Enero-Marzo							
	AVANCE TRIMESTRAL				AVANCE ACUMULADO			
	Programado	Alcanzado	EF%	SEMAFORO	Programado	Alcanzado	EF%	SEMAFORO
100.00	100.00	125.93	125.93	Reconducción	100.00	125.93	125.93	Reconducción

DESCRIPCIÓN DE RESULTADOS Y JUSTIFICACIÓN EN CASO DE VARIACIÓN SUPERIOR A ± 10 % RESPECTO A LO PROGRAMADO

Se rebaso la meta programada en un 25.93% respecto de lo programado debido a que a partir del semáforo epidemiológico aumento la demanda de los servicios y por ende la realización de las visitas domiciliarias.

EVALUACION DEL INDICADOR

El incremento en un 25.93% refleja una mala programación sin embargo se es eficaz en el trabajo de esta manera se logrará el objetivo planteado.

DEPENDENCIA GENERAL: E00 AREA DE OPERACIÓN
 DEPENDENCIA AUXILIAR: 312 Área de Servicios Jurídicos

[Firma]
ELABORÓ

DIF
CHIMALHUACÁN
2022-2024
PROCURADURÍA DE PROTECCIÓN DE NIÑAS, NIÑOS Y ADOLESCENTES

VO. BO. *[Firma]*

DIF
CHIMALHUACÁN
2022-2024
DIRECCIÓN DE PLANEACIÓN

PbRm-08b FICHA TECNICA DE SEGUIMIENTO DE INDICADORES 2022 DE GESTIÓN O ESTRATEGICO

SISTEMA MUNICIPAL DIF DE CHIMALHUACAN

TIPO DE FICHA: OSFEM

PILAR DE DESARROLLO / EJE TRANSVERSAL: 1 Pilar 1: Social
TEMA DE DESARROLLO: Desarrollo humano incluyente, sin discriminación y libre de violencia
PROGRAMA PRESUPUESTARIO: 02060804 **Desarrollo integral de la familia**
PROYECTO PRESUPUESTARIO: 020608040103 Servicios jurídico asistenciales a la familia
OBJETIVO DEL PROGRAMA PRESUPUESTARIO: Engloba los proyectos orientados a fomentar la integración familiar, el respeto y el impulso de valores que permitan a cada individuo un desarrollo armónico, sano, pleno que asista al mejoramiento en las condiciones de vida y empoderando el respeto a los derechos de la niñez, adolescentes mujeres, discapacitados y adultos mayores.
DEPENDENCIA GENERAL: E00 AREA DE OPERACIÓN
DEPENDENCIA AUXILIAR: 312 Área de Servicios Jurídicos

ESTRUCTURA DEL INDICADOR

NOMBRE DEL INDICADOR: Porcentaje de consultas de seguimiento otorgadas a víctimas de maltrato y abuso.
FÓRMULA DEL CÁLCULO: (Consultas de seguimiento a denuncias confirmadas de violencia y/o abuso otorgadas / Consultas de seguimiento a denuncias confirmadas de violencia y/o abuso programadas) *100
INTERPRETACIÓN: Calculo de consultas de seguimiento otorgadas a víctimas de maltrato y abuso en comparación con consultas de seguimiento a denuncias confirmadas de violencia y/o abuso programadas.
DIMENSIÓN QUE ATIENDE: Eficiencia **FRECUENCIA DE MEDICIÓN:** Trimestral
DESCRIPCIÓN DEL FACTOR DE COMPARACIÓN: Consultas de seguimiento a denuncias confirmadas de violencia y/o abuso otorgadas vs consultas de seguimiento programadas
AMBITO GEOGRAFICO: Municipal
COBERTURA: Total de la población
LINEA BASE: Cero
Numero: NA 3.3

COMPORTAMIENTO DE LAS VARIABLES DURANTE EL TRIMESTRE: Enero-Marzo

VARIABLE	UNIDAD DE MEDIDA	OPERACION	META ANUAL	AVANCE TRIMESTRAL				AVANCE ACUMULADO			
				Programado	%	Alcanzado	%	Programado	%	Alcanzado	%
Consultas de seguimiento a denuncias confirmadas de violencia y/o abuso otorgadas	Servicio	Sumable	173.00	42.00	24.28	36.00	85.71	42.00	24.28	36.00	85.71
Consultas de seguimiento a denuncias confirmadas de violencia y/o abuso programadas	Servicio	Sumable	173.00	42.00	24.28	42.00	100.00	42.00	24.28	42.00	100.00

COMPORTAMIENTO DEL INDICADOR

DESCRIPCION DE LA META ANUAL

Consultas de seguimiento de denuncias confirmadas de violencia y/o abuso a personas vulnerables en atención integral para mejorar la calidad de vida.

META ANUAL	TRIMESTRE: Enero-Marzo							
	AVANCE TRIMESTRAL				AVANCE ACUMULADO			
	Programado	Alcanzado	EF%	SEMAFORO	Programado	Alcanzado	EF%	SEMAFORO
100.00	100.00	85.71	85.71	Verde	100.00	85.71	85.71	Verde

DESCRIPCIÓN DE RESULTADOS Y JUSTIFICACIÓN EN CASO DE VARIACIÓN SUPERIOR A ± 10 % RESPECTO A LO PROGRAMADO

No se alcanza la meta en un 14.29% de lo programado en el primer trimestre debido a que en seguimiento de los casos nos encontramos con diferentes factores como deserción, no se localizan los domicilios, las personas cambian de domicilio, etc.

EVALUACION DEL INDICADOR

Se recomienda implementar acciones que contribuyan a mejorar el seguimiento del servicio brindado.

DEPENDENCIA GENERAL: E00 AREA DE OPERACIÓN
DEPENDENCIA AUXILIAR: 312 Área de Servicios Jurídicos

ELABORÓ
PROCURADURÍA DE PROTECCIÓN DE NIÑAS, NIÑOS Y ADOLESCENTES
 LIC. DIANA ROCÍO FERNÁNDEZ SOSA



VO. BO.
DIRECCIÓN DE PLANEACIÓN
 ING. LUCÍA LEYVA JIMÉNEZ



PbRm-08b FICHA TECNICA DE SEGUIMIENTO DE INDICADORES 2022 DE GESTIÓN O ESTRATEGICO

SISTEMA MUNICIPAL DIF DE CHIMALHUACAN

TIPO DE FICHA: OSFEM

PILAR DE DESARROLLO / EJE TRANSVERSAL: 1 Pilar 1: Social

TEMA DE DESARROLLO: Desarrollo humano incluyente, sin discriminación y libre de violencia

PROGRAMA PRESUPUESTARIO: **02060804 Desarrollo integral de la familia**

PROYECTO PRESUPUESTARIO: 020608040103 Servicios jurídico asistenciales a la familia

OBJETIVO DEL PROGRAMA PRESUPUESTARIO: Engloba los proyectos orientados a fomentar la integración familiar, el respeto y el impulso de valores que permitan a cada individuo un desarrollo armónico, sano, pleno que asista al mejoramiento en las condiciones de vida y empoderando el respeto a los derechos de la niñez, adolescentes mujeres, discapacitados y adultos mayores.

DEPENDENCIA GENERAL: E00 AREA DE OPERACIÓN

DEPENDENCIA AUXILIAR: 312 Área de Servicios Jurídicos

ESTRUCTURA DEL INDICADOR

NOMBRE DEL INDICADOR: Porcentaje de asesorías jurídicas otorgadas.

FÓRMULA DEL CÁLCULO: $(\text{Número de asesorías jurídicas otorgadas} / \text{Total de asesorías jurídicas programadas}) * 100$

INTERPRETACIÓN: Cálculo de asesorías jurídicas otorgadas en comparación con el total de asesorías jurídicas programadas

DIMENSIÓN QUE ATIENDE: Eficiencia

FRECUENCIA DE MEDICIÓN: Trimestral

DESCRIPCIÓN DEL FACTOR DE COMPARACIÓN: Asesorías Jurídicas otorgadas vs asesorías jurídicas programadas.

AMBITO GEOGRAFICO: Municipal

COBERTURA: Total de la población

LINEA BASE: Cero

Numero: NA 4.1

COMPORTAMIENTO DE LAS VARIABLES DURANTE EL TRIMESTRE: Enero-Marzo

VARIABLE	UNIDAD DE MEDIDA	OPERACION	META ANUAL	AVANCE TRIMESTRAL				AVANCE ACUMULADO			
				Programado	%	Alcanzado	%	Programado	%	Alcanzado	%
Número de asesorías jurídicas otorgadas	Asesoría	Sumable	17,497.00	4,374.00	25.00	4,507.00	103.04	4,374.00	25.00	4,507.00	103.04
Total de asesorías jurídicas programadas	Asesoría	Sumable	17,497.00	4,374.00	25.00	4,374.00	100.00	4,374.00	25.00	4,374.00	100.00

COMPORTAMIENTO DEL INDICADOR

DESCRIPCION DE LA METAANUAL

Se pretende realizar asesorías jurídicas otorgadas en el año a personas en situación de vulnerabilidad, para otorgar asesoría a través de especialistas.

META ANUAL	TRIMESTRE: Enero-Marzo							
	AVANCE TRIMESTRAL				AVANCE ACUMULADO			
	Programado	Alcanzado	EF%	SEMAFORO	Programado	Alcanzado	EF%	SEMAFORO
100.00	100.00	103.04	103.04	Verde	100.00	103.04	103.04	Verde

DESCRIPCIÓN DE RESULTADOS Y JUSTIFICACIÓN EN CASO DE VARIACIÓN SUPERIOR A ± 10 % RESPECTO A LO PROGRAMADO
Se cumplió con la meta en un 103.04% de lo programado en el primer trimestre del ejercicio fiscal.

EVALUACION DEL INDICADOR

Continuar con esta forma de trabajo para cumplir con lo programado en el ejercicio fiscal

DEPENDENCIA GENERAL: E00 AREA DE OPERACIÓN

DEPENDENCIA AUXILIAR: 312 Área de Servicios Jurídicos

ELABORÓ
LIC. DIANA ROCÍO FERNÁNDEZ BOSÁ

VO. BO.
ING. LUCÍA LEYVA JIMÉNEZ

FECHA DE ELABORACION: 28/04/2022 Hoja: 81 de 87

PbRm-08b FICHA TECNICA DE SEGUIMIENTO DE INDICADORES 2022 DE GESTIÓN O ESTRATEGICO

SISTEMA MUNICIPAL DIF DE CHIMALHUACAN

TIPO DE FICHA: OSFEM

PILAR DE DESARROLLO / EJE TRANSVERSAL: 1 Pilar 1: Social

TEMA DE DESARROLLO: Desarrollo humano incluyente, sin discriminación y libre de violencia

PROGRAMA PRESUPUESTARIO: **02060804 Desarrollo integral de la familia**

PROYECTO PRESUPUESTARIO: 020608040103 Servicios jurídico asistenciales a la familia

OBJETIVO DEL PROGRAMA PRESUPUESTARIO: Engloba los proyectos orientados a fomentar la integración familiar, el respeto y el impulso de valores que permitan a cada individuo un desarrollo armónico, sano, pleno que asista al mejoramiento en las condiciones de vida y empoderando el respeto a los derechos de la niñez, adolescentes mujeres, discapacitados y adultos mayores.

DEPENDENCIA GENERAL: E00 AREA DE OPERACIÓN

DEPENDENCIA AUXILIAR: 312 Área de Servicios Jurídicos

ESTRUCTURA DEL INDICADOR

NOMBRE DEL INDICADOR: Porcentaje de consultas de apoyo psicológico otorgadas

FÓRMULA DEL CÁLCULO: $(\text{Número de consultas de apoyo psicológico otorgadas} / \text{Total de consultas de apoyo psicológico programadas}) * 100$

INTERPRETACIÓN: Cálculo de número de consultas de apoyo psicológico otorgadas en comparación con total de consultas de apoyo psicológico programadas

DIMENSIÓN QUE ATIENDE: Eficiencia

FRECUENCIA DE MEDICIÓN: Trimestral

DESCRIPCIÓN DEL FACTOR DE COMPARACIÓN: Número de consultas de apoyo psicológico otorgadas vs total de consultas de apoyo psicológico programadas

AMBITO GEOGRAFICO: Municipal

COBERTURA: Total de la población

LINEA BASE: Cero

Numero: NA 5.1

COMPORTAMIENTO DE LAS VARIABLES DURANTE EL TRIMESTRE: Enero-Marzo

VARIABLE	UNIDAD DE MEDIDA	OPERACION	META ANUAL	AVANCE TRIMESTRAL				AVANCE ACUMULADO			
				Programado	%	Alcanzado	%	Programado	%	Alcanzado	%
Número de consultas de apoyo psicológico otorgadas	Consulta	Sumable	480.00	120.00	25.00	139.00	115.83	120.00	25.00	139.00	115.83
Total de consultas de apoyo psicológico programadas)	Consulta	Sumable	480.00	120.00	25.00	120.00	100.00	120.00	25.00	120.00	100.00

COMPORTAMIENTO DEL INDICADOR

DESCRIPCION DE LA META ANUAL

Otorgamiento de atención psicológica por medio de especialistas en el tema.

META ANUAL	TRIMESTRE: Enero-Marzo							
	AVANCE TRIMESTRAL				AVANCE ACUMULADO			
	Programado	Alcanzado	EF%	SEMAFORO	Programado	Alcanzado	EF%	SEMAFORO
100.00	100.00	115.83	115.83	Verde	100.00	115.83	115.83	Verde

DESCRIPCIÓN DE RESULTADOS Y JUSTIFICACIÓN EN CASO DE VARIACIÓN SUPERIOR A ± 10 % RESPECTO A LO PROGRAMADO
Se rebaso la meta en un 15.83% respecto de lo programado porque se obtuvo una demanda mayor de la esperada en cuanto a las terapias psicológicas

EVALUACION DEL INDICADOR

El incremento del 15.83% refleja un mala programación sin embargo se es eficaz en el trabajo de esta manera se logrará el objetivo planteado durante el ejercicio fiscal.

DEPENDENCIA GENERAL: E00 AREA DE OPERACIÓN
DEPENDENCIA AUXILIAR: 312 Área de Servicios Jurídicos

[Signature]
ELABORÓ

DIF
CHIMALHUACÁN
2022-2024
PROCURADURÍA DE PROTECCIÓN DE NIÑAS, NIÑOS Y ADOLESCENTES

VO. BO. *[Signature]*

DIF
CHIMALHUACÁN
2022-2024
DIRECCIÓN DE PLANEACIÓN

PbRm-08b FICHA TECNICA DE SEGUIMIENTO DE INDICADORES 2022 DE GESTIÓN O ESTRATEGICO

SISTEMA MUNICIPAL DIF DE CHIMALHUACÁN

TIPO DE FICHA: OSFEM

PILAR DE DESARROLLO / EJE TRANSVERSAL: I Eje transversal I: Igualdad de Género
 TEMA DE DESARROLLO: Cultura de igualdad y prevención de la violencia contra las mujeres
 PROGRAMA PRESUPUESTARIO: 02060805 Igualdad de trato y oportunidades para la mujer y el hombre
 PROYECTO PRESUPUESTARIO: 020608050103 Atención social y educativa para hijos de madres y padres trabajadores
 OBJETIVO DEL PROGRAMA PRESUPUESTARIO: Engloba los proyectos para promover en todos los ámbitos sociales la igualdad sustantiva desde una perspectiva de género como una condición necesaria para el desarrollo integral de la sociedad, en igualdad de condiciones, oportunidades, derechos y obligaciones.
 DEPENDENCIA GENERAL: E00 AREA DE OPERACIÓN
 DEPENDENCIA AUXILIAR: 309 Área de Servicios Educativos

ESTRUCTURA DEL INDICADOR

NOMBRE DEL INDICADOR: Porcentaje de mujeres y hombres capacitados en áreas productivas.
 FÓRMULA DEL CÁLCULO: $(\text{Número de mujeres y hombres que recibieron capacitación para el trabajo} / \text{Total de mujeres y hombres asistentes a los cursos de capacitación para el trabajo impartidos por el municipio}) * 100$
 INTERPRETACIÓN:
 DIMENSIÓN QUE ATIENDE: Eficiencia FRECUENCIA DE MEDICIÓN: Trimestral
 DESCRIPCIÓN DEL FACTOR DE COMPARACIÓN:
 AMBITO GEOGRAFICO:
 COBERTURA:
 LINEA BASE
 Numero: NA 1.1 No aplica

COMPORTAMIENTO DE LAS VARIABLES DURANTE EL TRIMESTRE: Enero-Marzo

VARIABLE	UNIDAD DE MEDIDA	OPERACION	META ANUAL	AVANCE TRIMESTRAL				AVANCE ACUMULADO			
				Programado	%	Alcanzado	%	Programado	%	Alcanzado	%
Número de mujeres y hombres que recibieron capacitación para el trabajo			0.00	0.00	0.00	0.00	0.00	0.00	0.00	0.00	0.00
Total de mujeres y hombres asistentes a los cursos de capacitación para el trabajo impartidos por el municipio)			0.00	0.00	0.00	0.00	0.00	0.00	0.00	0.00	0.00

COMPORTAMIENTO DEL INDICADOR
DESCRIPCION DE LA METAANUAL

META ANUAL	TRIMESTRE: Enero-Marzo							
	AVANCE TRIMESTRAL				AVANCE ACUMULADO			
	Programado	Alcanzado	EF%	SEMAFORO	Programado	Alcanzado	EF%	SEMAFORO
0.00	0.00	0.00	0.00		0.00	0.00	0.00	

DESCRIPCIÓN DE RESULTADOS Y JUSTIFICACIÓN EN CASO DE VARIACIÓN SUPERIOR A ± 10 % RESPECTO A LO PROGRAMADO

DEPENDENCIA GENERAL: E00 AREA DE OPERACIÓN
 DEPENDENCIA AUXILIAR: 309 Área de Servicios Educativos



EVALUACION DEL INDICADOR



ELABORÓ ESTANCIAS INFANTILES Y CDI

YD BO

DIRECCIÓN DE PLANEACIÓN

PbRm-08b FICHA TECNICA DE SEGUIMIENTO DE INDICADORES 2022 DE GESTIÓN O ESTRATEGICO

SISTEMA MUNICIPAL DIF DE CHIMALHUACÁN

TIPO DE FICHA: OSFEM

PILAR DE DESARROLLO / EJE TRANSVERSAL: I Eje transversal I: Igualdad de Género
 TEMA DE DESARROLLO: Cultura de igualdad y prevención de la violencia contra las mujeres
 PROGRAMA PRESUPUESTARIO: **02060805 Igualdad de trato y oportunidades para la mujer y el hombre**
 PROYECTO PRESUPUESTARIO: 020608050103 Atención social y educativa para hijos de madres y padres trabajadores
 OBJETIVO DEL PROGRAMA PRESUPUESTARIO: Engloba los proyectos para promover en todos los ámbitos sociales la igualdad sustantiva desde una perspectiva de género como una condición necesaria para el desarrollo integral de la sociedad, en igualdad de condiciones, oportunidades, derechos y obligaciones.
 DEPENDENCIA GENERAL: E00 AREA DE OPERACIÓN
 DEPENDENCIA AUXILIAR: 309 Área de Servicios Educativos

ESTRUCTURA DEL INDICADOR

NOMBRE DEL INDICADOR: Porcentaje de mujeres y hombres colocados en el mercado laboral mediante la bolsa de trabajo.
 FÓRMULA DEL CÁLCULO: (Mujeres y hombres colocados en el mercado laboral mediante la bolsa de trabajo / Total de Mujeres y hombres inscritos en la bolsa de trabajo) *100
 INTERPRETACIÓN:
 DIMENSIÓN QUE ATIENDE: Eficiencia FRECUENCIA DE MEDICIÓN: Trimestral
 DESCRIPCIÓN DEL FACTOR DE COMPARACIÓN:
 AMBITO GEOGRAFICO:
 COBERTURA:
 LINEA BASE
 Numero: NA 1.2 No aplica

COMPORTAMIENTO DE LAS VARIABLES DURANTE EL TRIMESTRE: Enero-Marzo

VARIABLE	UNIDAD DE MEDIDA	OPERACION	META ANUAL	AVANCE TRIMESTRAL				AVANCE ACUMULADO			
				Programado	%	Alcanzado	%	Programado	%	Alcanzado	%
Mujeres y hombres colocados en el mercado laboral mediante la bolsa de trabajo			0.00	0.00	0.00	0.00	0.00	0.00	0.00	0.00	0.00
Total de Mujeres y hombres inscritos en la bolsa de trabajo			0.00	0.00	0.00	0.00	0.00	0.00	0.00	0.00	0.00

COMPORTAMIENTO DEL INDICADOR

DESCRIPCION DE LA META ANUAL

META ANUAL	TRIMESTRE: Enero-Marzo							
	AVANCE TRIMESTRAL				AVANCE ACUMULADO			
	Programado	Alcanzado	EF%	SEMAFORO	Programado	Alcanzado	EF%	SEMAFORO
0.00	0.00	0.00	0.00		0.00	0.00	0.00	

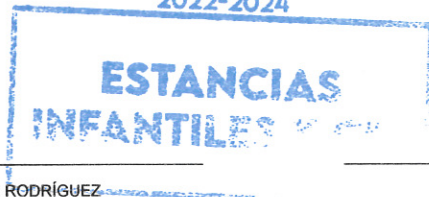
DESCRIPCIÓN DE RESULTADOS Y JUSTIFICACIÓN EN CASO DE VARIACIÓN SUPERIOR A ± 10 % RESPECTO A LO PROGRAMADO

EVALUACION DEL INDICADOR

DEPENDENCIA GENERAL: E00 AREA DE OPERACIÓN
 DEPENDENCIA AUXILIAR: 309 Área de Servicios Educativos



ELABORÓ



VO. BO.



LIC. KAREN SABRINA SALGADO RODRÍGUEZ

ING. LUCÍA LEYVA JIMÉNEZ

FECHA DE ELABORACION: 28/04/2022

Hoja: 84 de 87

PbRm-08b FICHA TECNICA DE SEGUIMIENTO DE INDICADORES 2022 DE GESTIÓN O ESTRATEGICO

SISTEMA MUNICIPAL DIF DE CHIMALHUACAN

TIPO DE FICHA: OSFEM

PILAR DE DESARROLLO / EJE TRANSVERSAL: I Eje transversal I: Igualdad de Género
TEMA DE DESARROLLO: Cultura de igualdad y prevención de la violencia contra las mujeres
PROGRAMA PRESUPUESTARIO: **02060805 Igualdad de trato y oportunidades para la mujer y el hombre**
PROYECTO PRESUPUESTARIO: 020608050103 Atención social y educativa para hijos de madres y padres trabajadores
OBJETIVO DEL PROGRAMA PRESUPUESTARIO: Engloba los proyectos para promover en todos los ámbitos sociales la igualdad sustantiva desde una perspectiva de género como una condición necesaria para el desarrollo integral de la sociedad, en igualdad de condiciones, oportunidades, derechos y obligaciones.
DEPENDENCIA GENERAL: E00 AREA DE OPERACIÓN
DEPENDENCIA AUXILIAR: 309 Área de Servicios Educativos

ESTRUCTURA DEL INDICADOR

NOMBRE DEL INDICADOR: Porcentaje de solicitudes de apoyos escolares para hijos de mujeres y hombres trabajadores atendidas.
FÓRMULA DEL CÁLCULO: (Numero de solicitudes de apoyos escolares para hijos de mujeres y hombres trabajadores atendidos/Total de solicitudes de apoyos escolares para hijos de mujeres y hombres trabajadores recibidas) *100
INTERPRETACIÓN: Calculo de variación de solicitudes de apoyos escolares para hijos de mujeres y hombres trabajadores atendidos en comparación con total de solicitudes de apoyos escolares.
DIMENSIÓN QUE ATIENDE: Eficiencia **FRECUENCIA DE MEDICIÓN:** Trimestral
DESCRIPCIÓN DEL FACTOR DE COMPARACIÓN: umero de solicitudes de apoyos escolares para hijos de mujeres y hombres en comparacion con total de solicitudes
AMBITO GEOGRAFICO: Municipal
COBERTURA: Total de la población
LINEA BASE: Cero

Numero: NA 2.1

COMPORTAMIENTO DE LAS VARIABLES DURANTE EL TRIMESTRE: Enero-Marzo

VARIABLE	UNIDAD DE MEDIDA	OPERACION	META ANUAL	AVANCE TRIMESTRAL				AVANCE ACUMULADO			
				Programado	%	Alcanzado	%	Programado	%	Alcanzado	%
Numero de solicitudes de apoyos escolares para hijos de mujeres y hombres trabajadores atendidos	Solicitud	No sumable	180.00	0.00	0.00	0.00	0.00	0.00	0.00	0.00	0.00
Solicitudes de apoyos escolares para hijos de mujeres y hombres trabajadores recibidas	Solicitud	No sumable	180.00	0.00	0.00	0.00	0.00	0.00	0.00	0.00	0.00

COMPORTAMIENTO DEL INDICADOR

DESCRIPCION DE LA META ANUAL

Recepción y analisis de solicitudes de apoyos escolares para hijos de mujeres y hombres trabajadores.

META ANUAL	TRIMESTRE: Enero-Marzo							
	AVANCE TRIMESTRAL				AVANCE ACUMULADO			
	Programado	Alcanzado	EF%	SEMAFORO	Programado	Alcanzado	EF%	SEMAFORO
100.00	0.00	0.00	0.00	Verde	0.00	0.00	0.00	Verde

DESCRIPCIÓN DE RESULTADOS Y JUSTIFICACIÓN EN CASO DE VARIACIÓN SUPERIOR A ± 10 % RESPECTO A LO PROGRAMADO
 Esta meta se programo y se evaluará en el último trimestre del ejercicio fiscal.

Esta meta se programo y se evaluará en el último trimestre del ejercicio fiscal.

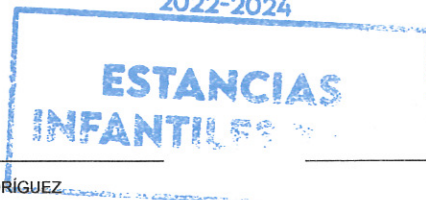
DEPENDENCIA GENERAL: E00 AREA DE OPERACIÓN
DEPENDENCIA AUXILIAR: 309 Área de Servicios Educativos

EVALUACION DEL INDICADOR



ELABORÓ

LIC. KAREN SABRINA SALGADO RODRIGUEZ



VO. BO.

ING. LUCÍA LEYVA JIMÉNEZ



DIRECCIÓN DE PLANEACIÓN

FECHA DE ELABORACION: 28/04/2022

Hoja: 85 de 87

PbRm-08b FICHA TECNICA DE SEGUIMIENTO DE INDICADORES 2022 DE GESTIÓN O ESTRATEGICO

SISTEMA MUNICIPAL DIF DE CHIMALHUACAN

TIPO DE FICHA: OSFEM

PILAR DE DESARROLLO / EJE TRANSVERSAL: I Eje transversal I: Igualdad de Género
 TEMA DE DESARROLLO: Cultura de igualdad y prevención de la violencia contra las mujeres
 PROGRAMA PRESUPUESTARIO: **02060805 Igualdad de trato y oportunidades para la mujer y el hombre**
 PROYECTO PRESUPUESTARIO: 020608050103 Atención social y educativa para hijos de madres y padres trabajadores
 OBJETIVO DEL PROGRAMA PRESUPUESTARIO: Engloba los proyectos para promover en todos los ámbitos sociales la igualdad sustantiva desde una perspectiva de género como una condición necesaria para el desarrollo integral de la sociedad, en igualdad de condiciones, oportunidades, derechos y obligaciones.
 DEPENDENCIA GENERAL: E00 AREA DE OPERACIÓN
 DEPENDENCIA AUXILIAR: 309 Área de Servicios Educativos

ESTRUCTURA DEL INDICADOR

NOMBRE DEL INDICADOR: Porcentaje de eventos en materia de género realizados.
 FÓRMULA DEL CÁLCULO: $(\text{Eventos en materia de género realizados} / \text{Eventos en materia de género programados}) * 100$
 INTERPRETACIÓN:
 DIMENSIÓN QUE ATIENDE: Eficiencia
 DESCRIPCIÓN DEL FACTOR DE COMPARACIÓN:
 AMBITO GEOGRAFICO:
 COBERTURA:
 LINEA BASE
 Numero: NA 3.1 No aplica

FRECUENCIA DE MEDICIÓN: Trimestral

COMPORTAMIENTO DE LAS VARIABLES DURANTE EL TRIMESTRE: Enero-Marzo

VARIABLE	UNIDAD DE MEDIDA	OPERACION	META ANUAL	AVANCE TRIMESTRAL				AVANCE ACUMULADO			
				Programado	%	Alcanzado	%	Programado	%	Alcanzado	%
Eventos en materia de género realizados			0.00	0.00	0.00	0.00	0.00	0.00	0.00	0.00	0.00
Eventos en materia de género programados			0.00	0.00	0.00	0.00	0.00	0.00	0.00	0.00	0.00

COMPORTAMIENTO DEL INDICADOR

DESCRIPCION DE LA METAANUAL

META ANUAL	TRIMESTRE: Enero-Marzo							
	AVANCE TRIMESTRAL				AVANCE ACUMULADO			
	Programado	Alcanzado	EF%	SEMAFORO	Programado	Alcanzado	EF%	SEMAFORO
0.00	0.00	0.00	0.00		0.00	0.00	0.00	

DESCRIPCIÓN DE RESULTADOS Y JUSTIFICACIÓN EN CASO DE VARIACIÓN SUPERIOR A ± 10 % RESPECTO A LO PROGRAMADO

DEPENDENCIA GENERAL: E00 AREA DE OPERACIÓN
 DEPENDENCIA AUXILIAR: 309 Área de Servicios Educativos



EVALUACION DEL INDICADOR



ELABORÓ

**ESTANCIAS
INFANTILES Y CDI**

VO. BO

**DIRECCIÓN DE
PLANEACIÓN**

PbRm-08b FICHA TECNICA DE SEGUIMIENTO DE INDICADORES 2022 DE GESTIÓN O ESTRATEGICO

SISTEMA MUNICIPAL DIF DE CHIMALHUACÁN

TIPO DE FICHA: OSFEM

PILAR DE DESARROLLO / EJE TRANSVERSAL: I Eje transversal I: Igualdad de Género
 TEMA DE DESARROLLO: Cultura de igualdad y prevención de la violencia contra las mujeres
 PROGRAMA PRESUPUESTARIO: **02060805 Igualdad de trato y oportunidades para la mujer y el hombre**
 PROYECTO PRESUPUESTARIO: 020608050103 Atención social y educativa para hijos de madres y padres trabajadores
 OBJETIVO DEL PROGRAMA PRESUPUESTARIO: Engloba los proyectos para promover en todos los ámbitos sociales la igualdad sustantiva desde una perspectiva de género como una condición necesaria para el desarrollo integral de la sociedad, en igualdad de condiciones, oportunidades, derechos y obligaciones.
 DEPENDENCIA GENERAL: E00 AREA DE OPERACIÓN
 DEPENDENCIA AUXILIAR: 309 Área de Servicios Educativos

ESTRUCTURA DEL INDICADOR

NOMBRE DEL INDICADOR: Porcentaje de pláticas con perspectiva de género realizadas.
 FÓRMULA DEL CÁLCULO: (Pláticas con perspectiva de género realizadas/Pláticas con perspectiva de género programadas) *100
 INTERPRETACIÓN:
 DIMENSIÓN QUE ATIENDE: Eficiencia FRECUENCIA DE MEDICIÓN: Trimestral
 DESCRIPCIÓN DEL FACTOR DE COMPARACIÓN:
 AMBITO GEOGRAFICO:
 COBERTURA:
 LINEA BASE
 Numero: NA 3.2 No aplica

COMPORTAMIENTO DE LAS VARIABLES DURANTE EL TRIMESTRE: Enero-Marzo

VARIABLE	UNIDAD DE MEDIDA	OPERACION	META ANUAL	AVANCE TRIMESTRAL				AVANCE ACUMULADO			
				Programado	%	Alcanzado	%	Programado	%	Alcanzado	%
Pláticas con perspectiva de género realizadas			0.00	0.00	0.00	0.00	0.00	0.00	0.00	0.00	0.00
Pláticas con perspectiva de género programadas			0.00	0.00	0.00	0.00	0.00	0.00	0.00	0.00	0.00

**COMPORTAMIENTO DEL INDICADOR
DESCRIPCION DE LA METAANUAL**

METAANUAL	TRIMESTRE: Enero-Marzo							
	AVANCE TRIMESTRAL				AVANCE ACUMULADO			
	Programado	Alcanzado	EF%	SEMAFORO	Programado	Alcanzado	EF%	SEMAFORO
0.00	0.00	0.00	0.00		0.00	0.00	0.00	

DESCRIPCIÓN DE RESULTADOS Y JUSTIFICACIÓN EN CASO DE VARIACIÓN SUPERIOR A ± 10 % RESPECTO A LO PROGRAMADO

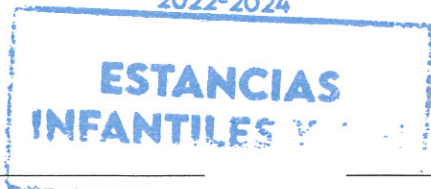
DEPENDENCIA GENERAL: E00 AREA DE OPERACIÓN
 DEPENDENCIA AUXILIAR: 309 Área de Servicios Educativos



EVALUACION DEL INDICADOR



ELABORÓ



VO. BO.

