

SISTEMA MUNICIPAL DIF DE CHIMALHUACÁN

PbRm-08b FICHA TECNICA DE SEGUIMIENTO DE INDICADORES 2023 DE GESTIÓN O ESTRATEGICO

TIPO DE FICHA: OSFEM

PILAR DE DESARROLLO / EJE TRANSVERSAL: II Eje transversal II: Gobierno Moderno, Capaz y Responsable

TEMA DE DESARROLLO: Eficiencia y eficacia en el sector público

PROGRAMA PRESUPUESTARIO: 01030401 Desarrollo de la función pública y ética en el servicio público

PROYECTO PRESUPUESTARIO: 010304010101 Fiscalización, control y evaluación interna de la gestión pública

OBJETIVO DEL PROGRAMA PRESUPUESTARIO: Considera las acciones orientadas a la mejora en la prestación de los servicios que recibe la población de manera clara, honesta, pronta y expedita, promoviendo que los servidores públicos realicen su función con calidez, y cuenten con las competencias y conducta ética necesarias en el servicio público, conforme a los principios que rigen la actuación del servidor público.

DEPENDENCIA GENERAL: G00 CONTRALORÍA INTERNA

DEPENDENCIA AUXILIAR: 303 Contraloría Interna

ESTRUCTURA DEL INDICADOR

NOMBRE DEL INDICADOR: Porcentajes de observaciones derivadas de auditorías atendidas por las unidades administrativas.

FÓRMULA DEL CÁLCULO: ((Número de observaciones atendidas por las unidades administrativas/Total de observaciones derivadas de auditorías) * 100

INTERPRETACIÓN: Cálculo de variación de observaciones atendidas en comparación al total de observaciones derivadas.

DIMENSIÓN QUE ATIENDE: Eficiencia

DESCRIPCIÓN DEL FACTOR DE COMPARACIÓN: Observaciones atendidas vs total de observaciones

FRECUENCIA DE MEDICIÓN: Anual

ÁMBITO GEOGRÁFICO: Municipal

COBERTURA: Todo el personal del SMDIF.

LÍNEA BASE: 129

Número: NF 1

COMPORTAMIENTO DE LAS VARIABLES DURANTE EL TRIMESTRE: Octubre-Diciembre

VARIABLE	UNIDAD DE MEDIDA	OPERACION	META ANUAL	AVANCE TRIMESTRAL				AVANCE ACUMULADO			
				Programado	%	Alcanzado	%	Programado	%	Alcanzado	%
Número de observaciones atendidas por las unidades administrativas	Expediente	Sumable	36.00	36.00	100.00	20.00	55.56	36.00	100.00	20.00	55.56
Total de observaciones derivadas de auditorías	Expediente	Sumable	36.00	36.00	100.00	20.00	55.56	36.00	100.00	20.00	55.56

COMPORTAMIENTO DEL INDICADOR

Contribuir al fortalecimiento de la vocación del servicio ético y profesional de la función pública

DESCRIPCIÓN DE LA META ANUAL

META ANUAL	TRIMESTRE: Octubre-Diciembre							
	AVANCE TRIMESTRAL				AVANCE ACUMULADO			
	Programado	Alcanzado	EF%	SEMAFORO	Programado	Alcanzado	EF%	SEMAFORO
100.00	100.00	100.00	100.00	Verde	100.00	100.00	100.00	Verde

DESCRIPCIÓN DE RESULTADOS Y JUSTIFICACIÓN EN CASO DE VARIACIÓN SUPERIOR A ± 10 % RESPECTO A LO PROGRAMADO
No se alcanzó la meta en un 44.44% debido a que estos dependen de la Autoridad Investigadora, cargo que durante el tercer y cuarto trimestre hubo cambio de titular lo que provocó falta de continuidad en la integración y seguimiento de expedientes.

Se recomienda planear mejor en el siguiente ejercicio fiscal.

DEPENDENCIA GENERAL: G00 CONTRALORÍA INTERNA

DEPENDENCIA AUXILIAR: 303 Contraloría Interna

EVALUACIÓN DEL INDICADOR



[Signature]
ELABORÓ

LIC. ARTURO JIMÉNEZ CHÁVEZ

**CONTRALORÍA
INTERNA**

VO. BO.

ING. LUCIA LEYVA JIMÉNEZ

UNIDAD DE INFORMACIÓN
PLANEACIÓN, PROGRAMACIÓN
Y EVALUACIÓN (UIPE)

SISTEMA MUNICIPAL DIF DE CHIMALHUACÁN

PbRm-08b FICHA TECNICA DE SEGUIMIENTO DE INDICADORES 2023 DE GESTIÓN O ESTRATEGICO

PILAR DE DESARROLLO / EJE TRANSVERSAL:

II Eje transversal II. Gobierno Moderno, Capaz y Responsable

TIPO DE FICHA: OSFEM

TEMA DE DESARROLLO:

Eficiencia y eficacia en el sector público

PROGRAMA PRESUPUESTARIO:

01030401 Desarrollo de la función pública y ética en el servicio público

PROYECTO PRESUPUESTARIO:

010304010101 Fiscalización, control y evaluación interna de la gestión pública

OBJETIVO DEL PROGRAMA PRESUPUESTARIO:

Considera las acciones orientadas a la mejora en la prestación de los servicios que recibe la población de manera clara, honesta, pronta y expedita, promoviendo que los servidores públicos realicen su función con calidez, y cuenten con las competencias y conducta ética necesarias en el servicio público, conforme a los principios que rigen la actuación del servidor público.

DEPENDENCIA GENERAL:

G00 CONTRALORÍA INTERNA

DEPENDENCIA AUXILIAR:

303 Contraloría Interna

ESTRUCTURA DEL INDICADOR

NOMBRE DEL INDICADOR:

Porcentaje de auditorías realizadas a las unidades administrativas.

FÓRMULA DEL CÁLCULO:

(Número de auditorías realizadas en el año/Total de auditorías previstas a realizar en el año) * 100

INTERPRETACIÓN:

Variación de auditorías realizadas en comparación con las previstas a realizar en el año.

DIMENSIÓN QUE ATIENDE:

Eficiencia

FRECUENCIA DE MEDICIÓN:

Anual

DESCRIPCIÓN DEL FACTOR DE COMPARACIÓN:

Número de auditorías realizadas vs las previstas realizadas en el año.

AMBITO GEOGRAFICO:

Municipal

COBERTURA:

Todo el personal del SMDIF.

LINEA BASE

41

Número: NP 1

COMPORTAMIENTO DE LAS VARIABLES DURANTE EL TRIMESTRE: Octubre-Diciembre

VARIABLE	UNIDAD DE MEDIDA	OPERACION	META ANUAL	AVANCE TRIMESTRAL				AVANCE ACUMULADO			
				Programado	%	Alcanzado	%	Programado	%	Alcanzado	%
Número de auditorías realizadas en el año	Áreas	Sumable	15.00	15.00	100.00	15.00	100.00	15.00	100.00	15.00	100.00
Total de auditorías previstas a realizar en el año	Áreas	Sumable	15.00	15.00	100.00	15.00	100.00	15.00	100.00	15.00	100.00

COMPORTAMIENTO DEL INDICADOR

DESCRIPCIÓN DE LA META ANUAL

Realizar las auditorías pertinentes a las unidades administrativas que conforman el SMDIF

META ANUAL	TRIMESTRE: Octubre-Diciembre							
	AVANCE TRIMESTRAL				AVANCE ACUMULADO			
	Programado	Alcanzado	EF%	SEMAFORO	Programado	Alcanzado	EF%	SEMAFORO
100.00	100.00	100.00	100.00	Verde	100.00	100.00	100.00	Verde

DESCRIPCIÓN DE RESULTADOS Y JUSTIFICACIÓN EN CASO DE VARIACIÓN SUPERIOR A ± 10% RESPECTO A LO PROGRAMADO
Se cumplió con la meta en un 100% de lo programado en el ejercicio fiscal.

Se recomienda continuar con esta forma de trabajo en el ejercicio fiscal.

DEPENDENCIA GENERAL:

G00 CONTRALORÍA INTERNA

DEPENDENCIA AUXILIAR:

303 Contraloría Interna

EVALUACIÓN DEL INDICADOR



[Signature]

ELABORÓ

CONTRALORÍA INTERNA

LIC. ARTURO JIMÉNEZ CHAVEZ

VO. BO.

[Signature]

UNIDAD DE INFORMACIÓN PLANEACIÓN, PROGRAMACIÓN Y EVALUACIÓN (UIPE)

ING. LUCIA LEYVA JIMÉNEZ

SISTEMA MUNICIPAL DIF DE CHIMALHUACÁN

PbRm-08b FICHA TÉCNICA DE SEGUIMIENTO DE INDICADORES 2023 DE GESTIÓN O ESTRATEGICO

TIPO DE FICHA: OSFEM

PILAR DE DESARROLLO / EJE TRANSVERSAL: II Eje transversal II: Gobierno Moderno, Capaz y Responsable
 TEMA DE DESARROLLO: Eficiencia y eficacia en el sector público
 PROGRAMA PRESUPUESTARIO: 01030401 Desarrollo de la función pública y ética en el servicio público
 PROYECTO PRESUPUESTARIO: 010304010101 Fiscalización, control y evaluación interna de la gestión pública
 OBJETIVO DEL PROGRAMA PRESUPUESTARIO: Considera las acciones orientadas a la mejora en la prestación de los servicios que recibe la población de manera clara, honesta, pronta y expedita, promoviendo que los servidores públicos realicen su función con calidez, y cuenten con las competencias y conducta ética necesarias en el servicio público, conforme a los principios que rigen la actuación del servidor público.
 DEPENDENCIA GENERAL: G00 CONTRALORÍA INTERNA
 DEPENDENCIA AUXILIAR: 303 Contraloría Interna

ESTRUCTURA DEL INDICADOR

NOMBRE DEL INDICADOR: Porcentaje de capacitaciones en temas de desarrollo humano realizadas.
 FÓRMULA DEL CÁLCULO: (Capacitaciones especializadas en temas de desarrollo humano realizadas/ Capacitaciones especializadas en temas de desarrollo humano programadas) *100
 INTERPRETACIÓN: Cálculo de la variación de capacitaciones especializadas realizadas en comparación a las programadas.
 DIMENSIÓN QUE ATIENDE: Eficiencia
 DESCRIPCIÓN DEL FACTOR DE COMPARACIÓN: Capacitaciones realizadas vs programadas. FRECUENCIA DE MEDICIÓN: Semestral
 ÁMBITO GEOGRÁFICO: Municipal
 COBERTURA: Todo el personal del SMDIF.
 LÍNEA BASE: 4

Numero: HC 1

COMPORTAMIENTO DE LAS VARIABLES DURANTE EL TRIMESTRE: Octubre-Diciembre

VARIABLE	UNIDAD DE MEDIDA	OPERACIÓN	META ANUAL	AVANCE TRIMESTRAL				AVANCE ACUMULADO			
				Programado	%	Alcanzado	%	Programado	%	Alcanzado	%
Capacitaciones especializadas en temas de desarrollo humano realizadas	Capacitación	Sumable	3.00	0.00	0.00	0.00	0.00	3.00	100.00	3.00	100.00
Capacitaciones especializadas en temas de desarrollo humano programadas	Capacitación	Sumable	3.00	0.00	0.00	0.00	0.00	3.00	100.00	3.00	100.00

COMPORTAMIENTO DEL INDICADOR

Capacitar a los servidores públicos del SMDIF en temas de desarrollo humano.

DESCRIPCIÓN DE LA META ANUAL

META ANUAL	TRIMESTRE: Octubre-Diciembre							
	AVANCE TRIMESTRAL				AVANCE ACUMULADO			
	Programado	Alcanzado	EF%	SEMAFORO	Programado	Alcanzado	EF%	SEMAFORO
100.00	0.00	0.00	0.00	Verde	100.00	100.00	100.00	Verde

DESCRIPCIÓN DE RESULTADOS Y JUSTIFICACIÓN EN CASO DE VARIACIÓN SUPERIOR A ± 10 % RESPECTO A LO PROGRAMADO
 Esta meta no se programó en el cuarto trimestre del ejercicio fiscal.

Se recomienda continuar con esta línea de trabajo en el siguiente ejercicio fiscal.

DEPENDENCIA GENERAL: G00 CONTRALORÍA INTERNA
 DEPENDENCIA AUXILIAR: 303 Contraloría Interna



EVALUACIÓN DEL INDICADOR




LIC. ARTURO JIMÉNEZ CHÁVEZ

ELABORÓ



VO. BO.

ING. LUCIA LEYVA JIMÉNEZ



SISTEMA MUNICIPAL DIF DE CHIMALHUACÁN

PbRm-08b FICHA TECNICA DE SEGUIMIENTO DE INDICADORES 2023 DE GESTIÓN O ESTRATEGICO

TIPO DE FICHA: OSFEM

PILAR DE DESARROLLO / EJE TRANSVERSAL: II Eje transversal II: Gobierno Moderno, Capaz y Responsable
 TEMA DE DESARROLLO: Eficiencia y eficacia en el sector público
 PROGRAMA PRESUPUESTARIO: 01030401 Desarrollo de la función pública y ética en el servicio público
 PROYECTO PRESUPUESTARIO: 010304010101 Fiscalización, control y evaluación interna de la gestión pública
 OBJETIVO DEL PROGRAMA PRESUPUESTARIO: Considera las acciones orientadas a la mejora en la prestación de los servicios que recibe la población de manera clara, honesta, pronta y expedita, promoviendo que los servidores públicos realicen su función con calidez, y cuenten con las competencias y conducta ética necesarias en el servicio público, conforme a los principios que rigen la actuación del servidor público.
 DEPENDENCIA GENERAL: G00 CONTRALORÍA INTERNA
 DEPENDENCIA AUXILIAR: 303 Contraloría Interna

ESTRUCTURA DEL INDICADOR

NOMBRE DEL INDICADOR: Porcentaje de campañas de información de las obligaciones realizadas.
 FÓRMULA DEL CÁLCULO: (Campañas de información de las obligaciones de los servidores públicos realizadas /Campañas de información de las obligaciones de los servidores públicos programadas)*100
 INTERPRETACIÓN: Cálculo de variación de las campañas de información de las obligaciones de los servidores públicos realizadas en comparación con las programadas.
 DIMENSIÓN QUE ATIENDE: Eficiencia
 FRECUENCIA DE MEDICIÓN: Semestral
 DESCRIPCIÓN DEL FACTOR DE COMPARACIÓN: Campañas de información realizadas vs programadas.
 AMBITO GEOGRAFICO: Municipal
 COBERTURA: Todo el personal del SMDIF.
 LINEA BASE: 3
 Número: NC 2

COMPORTAMIENTO DE LAS VARIABLES DURANTE EL TRIMESTRE: Octubre-Diciembre

VARIABLE	UNIDAD DE MEDIDA	OPERACION	META ANUAL	AVANCE TRIMESTRAL				AVANCE ACUMULADO			
				Programado	%	Alcanzado	%	Programado	%	Alcanzado	%
Campañas de información de las obligaciones de los servidores públicos realizadas	Campañas	Sumable	2.00	1.00	50.00	0.00	0.00	2.00	100.00	1.00	50.00
Campañas de información de las obligaciones de los servidores públicos programadas	Campañas	Sumable	2.00	1.00	50.00	1.00	100.00	2.00	100.00	2.00	100.00

COMPORTAMIENTO DEL INDICADOR

DESCRIPCION DE LA META ANUAL

Realizar las campañas de difusión de la información de las obligaciones de los servidores públicos adscritos al SMDIF.

META ANUAL	TRIMESTRE: Octubre-Diciembre							
	AVANCE TRIMESTRAL				AVANCE ACUMULADO			
	Programado	Alcanzado	EF%	SEMAFORO	Programado	Alcanzado	EF%	SEMAFORO
100.00	100.00	0.00	0.00	Verde	100.00	50.00	50.00	Verde

DESCRIPCIÓN DE RESULTADOS Y JUSTIFICACIÓN EN CASO DE VARIACIÓN SUPERIOR A ± 10 % RESPECTO A LO PROGRAMADO

No se alcanzó la meta en un 50% debido a que se logró realizar una durante el año que fue la de la "Declaración Patrimonial 2023" y se tenía programada realizar otra "Responsabilidades Administrativas de los Servidores Públicos" pero no se llevo a cabo por falta de personal y carga de trabajo.

EVALUACION DEL INDICADOR


Una mala programación ocasiona no realizar la meta en un 100% en el cuarto trimestre y un 50% anual, por lo tanto se recomienda planear mejor en el siguiente ejercicio fiscal.

DEPENDENCIA GENERAL: G00 CONTRALORÍA INTERNA
 DEPENDENCIA AUXILIAR: 303 Contraloría Interna




[Signature]
 ELABORO

LIC. ARTURO JIMÉNEZ CHÁVEZ



VO. BO.

ING. LUCIA LEYVA JIMÉNEZ



SISTEMA MUNICIPAL DIF DE CHIMALHUACÁN

PbRm-08b FICHA TECNICA DE SEGUIMIENTO DE INDICADORES 2023 DE GESTIÓN O ESTRATEGICO

TIPO DE FICHA: OSFEM

PILAR DE DESARROLLO / EJE TRANSVERSAL: II Eje transversal II: Gobierno Moderno, Capaz y Responsable

TEMA DE DESARROLLO: Eficiencia y eficacia en el sector público

PROGRAMA PRESUPUESTARIO: 01030401 Desarrollo de la función pública y ética en el servicio público

PROYECTO PRESUPUESTARIO: 010304010101 Fiscalización, control y evaluación interna de la gestión pública

OBJETIVO DEL PROGRAMA PRESUPUESTARIO: Considera las acciones orientadas a la mejora en la prestación de los servicios que recibe la población de manera clara, honesta, pronta y expedita, promoviendo que los servidores públicos realicen su función con calidez, y cuenten con las competencias y conducta ética necesarias en el servicio público, conforme a los principios que rigen la actuación del servidor público.

DEPENDENCIA GENERAL: G00 CONTRALORÍA INTERNA

DEPENDENCIA AUXILIAR: 303 Contraloría Interna

ESTRUCTURA DEL INDICADOR

NOMBRE DEL INDICADOR: Porcentaje de auditorías realizadas a las obligaciones de los servidores públicos

FÓRMULA DEL CÁLCULO: (Auditorías a las obligaciones de los servidores públicos realizadas/Auditorías a las obligaciones de los servidores públicos programadas)*100

INTERPRETACIÓN: Cálculo de variación de las auditorías realizadas a las obligaciones de los servidores públicos en comparación a las programadas.

DIMENSIÓN QUE ATIENDE: Eficiencia

DESCRIPCIÓN DEL FACTOR DE COMPARACIÓN: Auditorías realizadas vs programadas.

FRECUENCIA DE MEDICIÓN: Semestral

AMBITO GEOGRAFICO: Municipal

COBERTURA: Todo el personal del SMDIF.

LÍNEA BASE: 5

Número: NC 3

COMPORTAMIENTO DE LAS VARIABLES DURANTE EL TRIMESTRE: Octubre-Diciembre

VARIABLE	UNIDAD DE MEDIDA	OPERACION	META ANUAL	AVANCE TRIMESTRAL				AVANCE ACUMULADO			
				Programado	%	Alcanzado	%	Programado	%	Alcanzado	%
Auditorías a las obligaciones de los servidores públicos realizadas	Supervisión	Sumable	12.00	6.00	50.00	6.00	100.00	12.00	100.00	12.00	100.00
Auditorías a las obligaciones de los servidores públicos programadas	Supervisión	Sumable	12.00	6.00	50.00	6.00	100.00	12.00	100.00	12.00	100.00

COMPORTAMIENTO DEL INDICADOR

Realizar auditorías al cumplimiento de las obligaciones de los servidores públicos adscritos al SMDIF.

DESCRIPCIÓN DE LA META ANUAL

META ANUAL	TRIMESTRE: Octubre-Diciembre							
	AVANCE TRIMESTRAL				AVANCE ACUMULADO			
	Programado	Alcanzado	EF%	SEMAFORO	Programado	Alcanzado	EF%	SEMAFORO
100.00	100.00	100.00	100.00	Verde	100.00	100.00	100.00	Verde

DESCRIPCIÓN DE RESULTADOS Y JUSTIFICACIÓN EN CASO DE VARIACIÓN SUPERIOR A ± 10 % RESPECTO A LO PROGRAMADO
Se cumplió con la meta al 100% de lo programado en el segundo semestre del ejercicio fiscal.

Se recomienda continuar con esta forma de trabajo en el siguiente ejercicio fiscal.

DEPENDENCIA GENERAL: G00 CONTRALORÍA INTERNA
DEPENDENCIA AUXILIAR: 303 Contraloría Interna

EVALUACION DEL INDICADOR



[Signature]

ELABORÓ


LIC. ARTURO JIMÉNEZ CHÁVEZ



[Signature]

VO. BO.

ING. LUCIA LEYVA JIMÉNEZ



SISTEMA MUNICIPAL DIF DE CHIMALHUACÁN

PbRm-08b FICHA TECNICA DE SEGUIMIENTO DE INDICADORES 2023 DE GESTIÓN O ESTRATEGICO

TIPO DE FICHA: OSFEM

PILAR DE DESARROLLO / EJE TRANSVERSAL: II Eje transversal II: Gobierno Moderno, Capaz y Responsable

TEMA DE DESARROLLO: Eficiencia y eficacia en el sector público

PROGRAMA PRESUPUESTARIO: 01030401 Desarrollo de la función pública y ética en el servicio público

PROYECTO PRESUPUESTARIO: 010304010101 Fiscalización, control y evaluación interna de la gestión pública

OBJETIVO DEL PROGRAMA PRESUPUESTARIO: Considera las acciones orientadas a la mejora en la prestación de los servicios que recibe la población de manera clara, honesta, pronta y expedita, promoviendo que los servidores públicos realicen su función con calidez, y cuenten con las competencias y conducta ética necesarias en el servicio público, conforme a los principios que rigen la actuación del servidor público.

DEPENDENCIA GENERAL: G00 CONTRALORÍA INTERNA

DEPENDENCIA AUXILIAR: 303 Contraloría Interna

ESTRUCTURA DEL INDICADOR

NOMBRE DEL INDICADOR: Porcentaje de reportes de auditorías integrados al expediente.

FÓRMULA DEL CÁLCULO: $\frac{\text{Número de reportes de auditorías integrados al expediente}}{\text{Total reportes de auditorías integrados al expediente programados}} * 100$

INTERPRETACIÓN: N/A

DIMENSIÓN QUE ATIENDE: Eficiencia

DESCRIPCIÓN DEL FACTOR DE COMPARACIÓN: N/A

ALBITO GEOGRAFICO: N/A

COBERTURA: N/A

LÍNEA BASE: N/A

FRECUENCIA DE MEDICIÓN: Trimestral

Número: NA 1.1

COMPORTAMIENTO DE LAS VARIABLES DURANTE EL TRIMESTRE: Octubre-Diciembre

VARIABLE	UNIDAD DE MEDIDA	OPERACION	META ANUAL	AVANCE TRIMESTRAL				AVANCE ACUMULADO			
				Programado	%	Alcanzado	%	Programado	%	Alcanzado	%
Número de reportes de auditorías integrados al expediente	N/A	No sumable	0.00	0.00	0.00	0.00	0.00	0.00	0.00	0.00	0.00
Total reportes de auditorías integrados al expediente programados	N/A	No sumable	0.00	0.00	0.00	0.00	0.00	0.00	0.00	0.00	0.00

COMPORTAMIENTO DEL INDICADOR

DESCRIPCION DE LA META ANUAL

N/A

META ANUAL	TRIMESTRE: Octubre-Diciembre							
	AVANCE TRIMESTRAL				AVANCE ACUMULADO			
	Programado	Alcanzado	EF%	SEMAFORO	Programado	Alcanzado	EF%	SEMAFORO
0.00	0.00	0.00	0.00	Verde	0.00	0.00	0.00	Verde

DESCRIPCION DE RESULTADOS Y JUSTIFICACIÓN EN CASO DE VARIACIÓN SUPERIOR A ± 10 % RESPECTO A LO PROGRAMADO

N/A

EVALUACION DEL INDICADOR

N/A

DEPENDENCIA GENERAL: G00 CONTRALORÍA INTERNA

DEPENDENCIA AUXILIAR: 303 Contraloría Interna



Arturo Jiménez Chávez

ELABORO

LIC. ARTURO JIMÉNEZ CHÁVEZ

**CONTRALORÍA
INTERNA**

VO. BO.

ING. LUCIA LEYVA JIMÉNEZ

UNIDAD DE INFORMACIÓN
PLANEACION, PROGRAMACIÓN
Y EVALUACION (UIPE)

SISTEMA MUNICIPAL DIF DE CHIMALHUACÁN

PbRm-08b FICHA TECNICA DE SEGUIMIENTO DE INDICADORES 2023 DE GESTIÓN O ESTRATEGICO

TIPO DE FICHA: OSFEM

PILAR DE DESARROLLO / EJE TRANSVERSAL: II Eje transversal II: Gobierno Moderno, Capaz y Responsable
 TEMA DE DESARROLLO: Eficiencia y eficacia en el sector público
 PROGRAMA PRESUPUESTARIO: 01030401 Desarrollo de la función pública y ética en el servicio público
 PROYECTO PRESUPUESTARIO: 010304010101 Fiscalización, control y evaluación interna de la gestión pública
 OBJETIVO DEL PROGRAMA PRESUPUESTARIO: Considera las acciones orientadas a la mejora en la prestación de los servicios que recibe la población de manera clara, honesta, pronta y expedita, promoviendo que los servidores públicos realicen su función con calidez, y cuenten con las competencias y conducta ética necesarias en el servicio público, conforme a los principios que rigen la actuación del servidor público.
 DEPENDENCIA GENERAL: G00 CONTRALORÍA INTERNA
 DEPENDENCIA AUXILIAR: 303 Contraloría Interna

ESTRUCTURA DEL INDICADOR

NOMBRE DEL INDICADOR: Porcentaje de convenios firmados con instituciones capacitadoras.
 FÓRMULA DEL CÁLCULO: $(\text{Convenios firmados con instituciones capacitadoras} / \text{Convenios programados con instituciones capacitadoras}) * 100$
 INTERPRETACIÓN: Cálculo de variación de convenios firmados con instituciones capacitadoras con respecto de los convenios programados.
 DIMENSIÓN QUE ATIENDE: Eficiencia
 DESCRIPCIÓN DEL FACTOR DE COMPARACIÓN: Convenios firmados vs convenios programados. FRECUENCIA DE MEDICIÓN: Semestral
 ÁMBITO GEOGRÁFICO: Municipal
 COBERTURA: Todo el personal del SMDIF.
 LINEA BASE: 2
 Número: NA 2.1

COMPORTAMIENTO DE LAS VARIABLES DURANTE EL TRIMESTRE: Octubre-Diciembre

VARIABLE	UNIDAD DE MEDIDA	OPERACION	META ANUAL	AVANCE TRIMESTRAL				AVANCE ACUMULADO			
				Programado	%	Alcanzado	%	Programado	%	Alcanzado	%
Convenios firmados con instituciones capacitadoras	Convenios	Sumable	2.00	1.00	50.00	0.00	0.00	2.00	100.00	0.00	0.00
Convenios programados con instituciones capacitadoras	Convenios	Sumable	2.00	1.00	50.00	1.00	100.00	2.00	100.00	2.00	100.00

COMPORTAMIENTO DEL INDICADOR

DESCRIPCIÓN DE LA META ANUAL

Promoción y firma de convenios con instituciones capacitadoras para capacitar a los servidores públicos adscritos al SMDIF.

META ANUAL	TRIMESTRE: Octubre-Diciembre							
	AVANCE TRIMESTRAL				AVANCE ACUMULADO			
	Programado	Alcanzado	EF%	SEMAFORO	Programado	Alcanzado	EF%	SEMAFORO
100.00	100.00	0.00	0.00	Rojo	100.00	0.00	0.00	Rojo

DESCRIPCIÓN DE RESULTADOS Y JUSTIFICACIÓN EN CASO DE VARIACIÓN SUPERIOR A ± 10 % RESPECTO A LO PROGRAMADO

No se alcanzó la meta en un 100% en el cuarto trimestre debido a que aunque si se gestionó la realización de convenios, no se logró concretarlos con ninguna institución por cuestión de acuerdos y costos.

EVALUACION DEL INDICADOR

Una mala programación ocasiona no alcanzar la meta en un 100% en el cuarto trimestre y en ejercicio fiscal, por lo tanto se recomienda planear mejor en el siguiente ejercicio fiscal.

DEPENDENCIA GENERAL: G00 CONTRALORÍA INTERNA
 DEPENDENCIA AUXILIAR: 303 Contraloría Interna



ELABORÓ
CONTRALORÍA INTERNA
 LIC. ARTURO JIMÉNEZ CHÁVEZ

VO. BO.
 ING. LUCÍA LEYVA JIMÉNEZ

DIF
 CHIMALHUACÁN
 2022-2024
 UNIDAD DE INFORMACION
 PLANEACION, PROGRAMACION
 Y EVALUACION (UIPE)
 FECHA DE ELABORACION: 13/03/2024

SISTEMA MUNICIPAL DIF DE CHIMALHUACÁN

PbRm-08b FICHA TECNICA DE SEGUIMIENTO DE INDICADORES 2023 DE GESTIÓN O ESTRATEGICO

TIPO DE FICHA: OSFEM

PILAR DE DESARROLLO / EJE TRANSVERSAL: II Eje transversal II: Gobierno Moderno, Capaz y Responsable

TEMA DE DESARROLLO: Eficiencia y eficacia en el sector público

PROGRAMA PRESUPUESTARIO: 01030401 Desarrollo de la función pública y ética en el servicio público

PROYECTO PRESUPUESTARIO: 010304010101 Fiscalización, control y evaluación interna de la gestión pública

OBJETIVO DEL PROGRAMA PRESUPUESTARIO: Considera las acciones orientadas a la mejora en la prestación de los servicios que recibe la población de manera clara, honesta, pronta y expedita, promoviendo que los servidores públicos realicen su función con calidez, y cuenten con las competencias y conducta ética necesarias en el servicio público, conforme a los principios que rigen la actuación del servidor público.

DEPENDENCIA GENERAL: G00 CONTRALORÍA INTERNA

DEPENDENCIA AUXILIAR: 303 Contraloría Interna

ESTRUCTURA DEL INDICADOR

NOMBRE DEL INDICADOR: Porcentaje de servidores públicos asistentes a las capacitaciones.

FÓRMULA DEL CÁLCULO: (Número de servidores públicos asistentes a capacitaciones/Total de servidores públicos) *100

INTERPRETACIÓN: Cálculo de servidores públicos asistentes a capacitaciones respecto del total de servidores públicos activos.

DIMENSIÓN QUE ATIENDE: Eficiencia

DESCRIPCIÓN DEL FACTOR DE COMPARACIÓN: Asistencia de servidores públicos vs total de servidores públicos en función.

AMBITO GEOGRAFICO: Municipal

COBERTURA: Todo el personal del SMDIF.

LÍNEA BASE: 122

FRECUENCIA DE MEDICIÓN: Trimestral

Numero: NA 2.2

COMPORTAMIENTO DE LAS VARIABLES DURANTE EL TRIMESTRE: Octubre-Diciembre

VARIABLE	UNIDAD DE MEDIDA	OPERACION	META ANUAL	AVANCE TRIMESTRAL				AVANCE ACUMULADO			
				Programado	%	Alcanzado	%	Programado	%	Alcanzado	%
Número de servidores públicos asistentes a capacitaciones	Personas	Sumable	126.00	0.00	0.00	0.00	0.00	126.00	100.00	126.00	100.00
Total de servidores públicos	Personas	No sumable	487.00	0.00	0.00	0.00	0.00	0.00	0.00	0.00	0.00

COMPORTAMIENTO DEL INDICADOR

Supervisar el cumplimiento de asistencia de los servidores públicos activos a las capacitaciones gestionadas.

DESCRIPCIÓN DE LA META ANUAL

META ANUAL	TRIMESTRE: Octubre-Diciembre							
	AVANCE TRIMESTRAL				AVANCE ACUMULADO			
	Programado	Alcanzado	EF%	SEMAFORO	Programado	Alcanzado	EF%	SEMAFORO
25.87	0.00	0.00	0.00	Verde	0.00	0.00	0.00	Verde

DESCRIPCIÓN DE RESULTADOS Y JUSTIFICACIÓN EN CASO DE VARIACIÓN SUPERIOR A ± 10 % RESPECTO A LO PROGRAMADO
Esta meta no se programó en el cuarto trimestre del Ejercicio Fiscal.

Se recomienda continuar con esta línea de trabajo en el siguiente ejercicio fiscal.

DEPENDENCIA GENERAL: G00 CONTRALORÍA INTERNA
DEPENDENCIA AUXILIAR: 303 Contraloría Interna

EVALUACION DEL INDICADOR



[Signature]

ELABORO

CONTRALORÍA INTERNA

LIC. ARTURO JIMÉNEZ CHÁVEZ

VO. BO

ING. LUCIA LEYVA JIMÉNEZ

UNIDAD DE INFORMACIÓN PLANEACIÓN, PROGRAMACIÓN Y EVALUACIÓN (UIPE)

SISTEMA MUNICIPAL DIF DE CHIMALHUACAN

PbRm-08b FICHA TECNICA DE SEGUIMIENTO DE INDICADORES 2023 DE GESTIÓN O ESTRATEGICO

TIPO DE FICHA: OSFEM

PILAR DE DESARROLLO / EJE TRANSVERSAL: II Eje transversal II: Gobierno Moderno, Capaz y Responsable

TEMA DE DESARROLLO: Eficiencia y eficacia en el sector público

PROGRAMA PRESUPUESTARIO: 01030401 Desarrollo de la función pública y ética en el servicio público

PROYECTO PRESUPUESTARIO: 010304010101 Fiscalización, control y evaluación interna de la gestión pública

OBJETIVO DEL PROGRAMA PRESUPUESTARIO: Considera las acciones orientadas a la mejora en la prestación de los servicios que recibe la población de manera clara, honesta, pronta y expedita, promoviendo que los servidores públicos realicen su función con calidez, y cuenten con las competencias y conducta ética necesarias en el servicio público, conforme a los principios que rigen la actuación del servidor público.

DEPENDENCIA GENERAL: G00 CONTRALORIA INTERNA

DEPENDENCIA AUXILIAR: 303 Contraloría Interna

ESTRUCTURA DEL INDICADOR

NOMBRE DEL INDICADOR: Porcentaje de carteles informativos.

FÓRMULA DEL CÁLCULO: (Carteles informativos elaborados/Carteles informativos requeridos) *100

INTERPRETACIÓN: Cálculo de comparación de carteles informativos elaborados respecto de los requeridos.

DIMENSIÓN QUE ATIENDE: Eficiencia

FRECUENCIA DE MEDICIÓN: Trimestral

DESCRIPCIÓN DEL FACTOR DE COMPARACIÓN: Carteles elaborados vs requeridos.

ALBITO GEOGRAFICO: Municipal

COBERTURA: Todo el personal del SMDIF.

LÍNEA BASE: 4

Numero: NA 3.1

COMPORTAMIENTO DE LAS VARIABLES DURANTE EL TRIMESTRE: Octubre-Diciembre

VARIABLE	UNIDAD DE MEDIDA	OPERACION	META ANUAL	AVANCE TRIMESTRAL				AVANCE ACUMULADO			
				Programado	%	Alcanzado	%	Programado	%	Alcanzado	%
Carteles informativos elaborados	Carteles	Sumable	2.00	1.00	50.00	0.00	0.00	2.00	100.00	1.00	50.00
Carteles informativos requeridos	Carteles	Sumable	2.00	1.00	50.00	1.00	100.00	2.00	100.00	2.00	100.00

COMPORTAMIENTO DEL INDICADOR

Diffundir información por medio de carteles informativos para lograr la participación social.

DESCRIPCION DE LA META ANUAL

META ANUAL	TRIMESTRE: Octubre-Diciembre							
	AVANCE TRIMESTRAL				AVANCE ACUMULADO			
	Programado	Alcanzado	EF%	SEMAFORO	Programado	Alcanzado	EF%	SEMAFORO
100.00	100.00	0.00	0.00	Verde	100.00	50.00	50.00	Verde

DESCRIPCIÓN DE RESULTADOS Y JUSTIFICACIÓN EN CASO DE VARIACIÓN SUPERIOR A ± 10 % RESPECTO A LO PROGRAMADO

No se alcanzó la meta al 100% en el cuarto trimestre y en un 50% anual, debido a que no fue aprobado por no cumplir con las especificaciones de diseño, por lo cual no fue publicado en todas las áreas el SMDIF.

EVALUACION DEL INDICADOR

Una mala programación ocasiona no alcanzar la meta en un 100% en el cuarto trimestre y un 50% anual, por lo tanto se recomienda planear mejor en el siguiente ejercicio fiscal.

DEPENDENCIA GENERAL: G00 CONTRALORIA INTERNA

DEPENDENCIA AUXILIAR: 303 Contraloría Interna



ELABORÓ
CONTRALORIA INTERNA

LIC. ARTURO JIMÉNEZ CHÁVEZ

VO. BO

ING. LUCIA LEYVA JIMÉNEZ



UNIDAD DE INFORMACION
PLANEACION, PROGRAMACIÓN
Y EVALUACION (UIPPE)

SISTEMA MUNICIPAL DIF DE CHIMALHUACÁN

PbRm-08b FICHA TECNICA DE SEGUIMIENTO DE INDICADORES 2023 DE GESTIÓN O ESTRATEGICO

TIPO DE FICHA: OSFEM

PILAR DE DESARROLLO / EJE TRANSVERSAL: II Eje transversal II: Gobierno Moderno, Capaz y Responsable
 TEMA DE DESARROLLO: Finanzas públicas sanas
 PROGRAMA PRESUPUESTARIO: 01050202 Fortalecimiento de los ingresos
 PROYECTO PRESUPUESTARIO: 010502020401 Registro y control de caja y tesorería
 OBJETIVO DEL PROGRAMA PRESUPUESTARIO: Incluye acciones que permitan elevar la calidad, capacidad y equidad tributaria, con seguridad jurídica, transparencia y simplificación de trámites para el contribuyente, desarrollando un régimen fiscal que amplíe la base de contribuyentes e intensificando las acciones de control para el cumplimiento de las obligaciones tributarias que eviten la elusión y evasión fiscal.
 DEPENDENCIA GENERAL: C00 TESORERÍA
 DEPENDENCIA AUXILIAR: 306 Área de Finanzas

NOMBRE DEL INDICADOR: Tasa de variación de los ingresos propios municipales.
 FÓRMULA DEL CÁLCULO: $((\text{Monto de Ingresos propios municipales del año actual} / \text{Total de Ingresos propios municipales del año anterior}) - 1) * 100$
 INTERPRETACIÓN: Cálculo de variación de los ingresos propios del año actual en comparación con el año anterior.
 DIMENSIÓN QUE ATIENDE: Eficiencia
 DESCRIPCIÓN DEL FACTOR DE COMPARACIÓN: Ingresos propios del año actual vs año anterior.
 AMBITO GEOGRAFICO: Municipal
 COBERTURA: Total de la Población
 LINEA BASE: 7,169,326.03

ESTRUCTURA DEL INDICADOR

FRECUENCIA DE MEDICIÓN: Anual

Numero: NF 1

COMPORTAMIENTO DE LAS VARIABLES DURANTE EL TRIMESTRE: Octubre-Diciembre

VARIABLE	UNIDAD DE MEDIDA	OPERACION	META ANUAL	AVANCE TRIMESTRAL				AVANCE ACUMULADO			
				Programado	%	Alcanzado	%	Programado	%	Alcanzado	%
Monto de Ingresos propios municipales del año actual	Monto	Valor actual	148,543,137.27	148,543,137.27	100.00	148,035,602.00	99.66	148,543,137.27	100.00	148,035,602.00	99.66
Total de Ingresos propios municipales del año anterior	Monto	Valor actual	7,169,326.03	7,169,326.03	100.00	7,169,326.03	100.00	7,169,326.03	100.00	7,169,326.03	100.00

COMPORTAMIENTO DEL INDICADOR

Observar el comportamiento de los ingresos propios del año actual en comparación del anterior.

DESCRIPCION DE LA META ANUAL

META ANUAL	TRIMESTRE: Octubre-Diciembre							
	AVANCE TRIMESTRAL				AVANCE ACUMULADO			
	Programado	Alcanzado	EF%	SEMAFORO	Programado	Alcanzado	EF%	SEMAFORO
1,971.93	1,971.93	1,964.85	99.64	Verde	1,971.93	1,964.85	99.64	Verde

DESCRIPCIÓN DE RESULTADOS Y JUSTIFICACIÓN EN CASO DE VARIACIÓN SUPERIOR A ± 10 % RESPECTO A LO PROGRAMADO
 Se alcanzó la meta en un 99.66 % respecto de lo programado en el ejercicio fiscal.

Se recomienda seguir bajo esta línea de trabajo para el siguiente ejercicio fiscal.

DEPENDENCIA GENERAL: C00 TESORERÍA
 DEPENDENCIA AUXILIAR: 306 Área de Finanzas

EVALUACION DEL INDICADOR



ELABORÓ
TESORERÍA

LIC. JAQUELINE FLORES MARTÍNEZ

VO. BO

ING. LUCIA LEYVA JIMÉNEZ

UNIDAD DE INFORMACIÓN
PLANEACIÓN, PROGRAMACIÓN
Y EVALUACIÓN (UIPE)

SISTEMA MUNICIPAL DIF DE CHIMALHUACÁN

PbRm-08b FICHA TÉCNICA DE SEGUIMIENTO DE INDICADORES 2023 DE GESTIÓN O ESTRATEGICO

TIPO DE FICHA: OSFEM

PILAR DE DESARROLLO / EJE TRANSVERSAL: II Eje transversal II: Gobierno Moderno, Capaz y Responsable
 TEMA DE DESARROLLO: Finanzas públicas sanas
 PROGRAMA PRESUPUESTARIO: 01050202 Fortalecimiento de los ingresos
 PROYECTO PRESUPUESTARIO: 010502020401 Registro y control de caja y tesorería
 OBJETIVO DEL PROGRAMA PRESUPUESTARIO: Incluye acciones que permitan elevar la calidad, capacidad y equidad tributaria, con seguridad jurídica, transparencia y simplificación de trámites para el contribuyente, desarrollando un régimen fiscal que amplie la base de contribuyentes e intensificando las acciones de control para el cumplimiento de las obligaciones tributarias que eviten la elusión y evasión fiscal.
 DEPENDENCIA GENERAL: C00 TESORERIA
 DEPENDENCIA AUXILIAR: 306 Área de Finanzas

ESTRUCTURA DEL INDICADOR

NOMBRE DEL INDICADOR: Tasa de variación de los recursos propios del municipio sin considerar participaciones.
 FÓRMULA DEL CÁLCULO: $((\text{Recursos propios del municipio sin considerar participaciones del año actual} / \text{Recursos Propios de municipio sin considerar participaciones del año anterior}) - 1) * 100$
 INTERPRETACIÓN: Cálculo de variación de los recursos propios sin participaciones del año actual en comparación con el año anterior.
 DIMENSIÓN QUE ATIENDE: Eficiencia
 DESCRIPCIÓN DEL FACTOR DE COMPARACIÓN: Monto de los recursos propios sin participaciones del año actual vs año anterior.
 FRECUENCIA DE MEDICIÓN: Anual
 AMBITO GEOGRAFICO: Municipal
 COBERTURA: Total de la Poblacion
 LINEA BASE: 7,169,326.03

Numero: NP 1

COMPORTAMIENTO DE LAS VARIABLES DURANTE EL TRIMESTRE: Octubre-Diciembre

VARIABLE	UNIDAD DE MEDIDA	OPERACION	META ANUAL	AVANCE TRIMESTRAL				AVANCE ACUMULADO			
				Programado	%	Alcanzado	%	Programado	%	Alcanzado	%
Recursos propios del municipio sin considerar participaciones del año actual	Monto	Valor actual	9,035,602.00	9,035,602.00	100.00	9,035,602.00	100.00	9,035,602.00	100.00	9,035,602.00	100.00
Recursos Propios de municipio sin considerar participaciones del año anterior	Monto	Valor actual	7,169,326.03	7,169,326.03	100.00	7,169,326.03	100.00	7,169,326.03	100.00	7,169,326.03	100.00

COMPORTAMIENTO DEL INDICADOR

Realizar el registro contable de la recaudación obtenida para tener el control de los ingresos obtenidos durante el año.

DESCRIPCION DE LA META ANUAL

META ANUAL	TRIMESTRE: Octubre-Diciembre							
	AVANCE TRIMESTRAL				AVANCE ACUMULADO			
	Programado	Alcanzado	EF%	SEMAFORO	Programado	Alcanzado	EF%	SEMAFORO
26.03	26.03	26.03	100.00	Verde	26.03	26.03	100.00	Verde

DESCRIPCIÓN DE RESULTADOS Y JUSTIFICACIÓN EN CASO DE VARIACIÓN SUPERIOR A ± 10% RESPECTO A LO PROGRAMADO
 Se cumplió con la meta al 100% de lo programado en el Ejercicio Fiscal.

Se recomienda seguir bajo esta línea de trabajo para el siguiente Ejercicio Fiscal

DEPENDENCIA GENERAL: C00 TESORERIA
 DEPENDENCIA AUXILIAR: 306 Área de Finanzas

EVALUACION DEL INDICADOR



ELABORÓ **TESORERÍA**

VO. BO. **UNIDAD DE INFORMACION PLANEACION, PROGRAMACION Y EVALUACION (UIPE)**

LIC. JAQUELINE FLORES MARTÍNEZ

ING. LUCIA LEYVA JIMÉNEZ

SISTEMA MUNICIPAL DIF DE CHIMALHUACÁN

PbRm-08b FICHA TECNICA DE SEGUIMIENTO DE INDICADORES 2023 DE GESTIÓN O ESTRATEGICO

TIPO DE FICHA: OSFEM

PILAR DE DESARROLLO / EJE TRANSVERSAL: II Eje transversal II: Gobierno Moderno, Capaz y Responsable
TEMA DE DESARROLLO: Finanzas públicas sanas
PROGRAMA PRESUPUESTARIO: 01050202 Fortalecimiento de los ingresos
PROYECTO PRESUPUESTARIO: 010502020401 Registro y control de caja y tesorería
OBJETIVO DEL PROGRAMA PRESUPUESTARIO: Incluye acciones que permitan elevar la calidad, capacidad y equidad tributaria, con seguridad jurídica, transparencia y simplificación de trámites para el contribuyente, desarrollando un régimen fiscal que amplie la base de contribuyentes e intensificando las acciones de control para el cumplimiento de las obligaciones tributarias que eviten la elusión y evasión fiscal.
DEPENDENCIA GENERAL: C00 TESORERIA
DEPENDENCIA AUXILIAR: 306 Área de Finanzas

ESTRUCTURA DEL INDICADOR

NOMBRE DEL INDICADOR: Tasa de variación de la recaudación corriente.
FÓRMULA DEL CÁLCULO: $(\text{Monto de recaudación corriente obtenida en el trimestre del año actual} / \text{Recaudación corriente obtenida en el trimestre del año anterior}) \cdot 100$
INTERPRETACIÓN: Cálculo de variación de la recaudación corriente obtenida en el trimestre del año actual en comparación con el trimestre del año anterior.
DIMENSIÓN QUE ATIENDE: Eficiencia
DESCRIPCIÓN DEL FACTOR DE COMPARACIÓN: Monto de recaudación corriente del trimestre del año actual vs trimestre del año anterior.
ALBITO GEOGRAFICO: Municipal
COBERTURA: Total de la Poblacion
UNIDADES BASE: 7,172,012.03

FRECUENCIA DE MEDICIÓN: Trimestral

Numero: NC 1

COMPORTAMIENTO DE LAS VARIABLES DURANTE EL TRIMESTRE: Octubre-Diciembre

VARIABLE	UNIDAD DE MEDIDA	OPERACION	META ANUAL	AVANCE TRIMESTRAL				AVANCE ACUMULADO			
				Programado	%	Alcanzado	%	Programado	%	Alcanzado	%
Recaudación corriente obtenida en el trimestre del año actual	Monto	Sumable	9,035,602.00	2,136,866.00	23.65	2,136,866.00	100.00	9,035,602.00	100.00	9,035,602.00	100.00
Recaudación corriente obtenida en el trimestre del año anterior	Monto	Sumable	7,172,012.03	1,746,418.00	24.35	1,746,418.00	100.00	7,172,012.03	100.00	7,172,012.03	100.00

COMPORTAMIENTO DEL INDICADOR

DESCRIPCION DE LA META ANUAL

Realizar el registro contable de la recaudación obtenida para tener el control de los ingresos durante el año.

META ANUAL	TRIMESTRE: Octubre-Diciembre							
	AVANCE TRIMESTRAL				AVANCE ACUMULADO			
	Programado	Alcanzado	EF%	SEMAFORO	Programado	Alcanzado	EF%	SEMAFORO
25.98	22.36	22.36	100.00	Verde	25.98	25.98	100.00	Verde

DESCRIPCIÓN DE RESULTADOS Y JUSTIFICACIÓN EN CASO DE VARIACIÓN SUPERIOR A ± 10 % RESPECTO A LO PROGRAMADO
Se cumplió con la meta al 100% de lo programado en el Ejercicio Fiscal.

Se recomienda seguir bajo esta línea de trabajo para el siguiente Ejercicio Fiscal.

DEPENDENCIA GENERAL: C00 TESORERIA
DEPENDENCIA AUXILIAR: 306 Área de Finanzas

EVALUACION DEL INDICADOR



[Signature]

ELABORO

TESORERÍA

LIC. JAQUELINE FLORES MARTÍNEZ

VO. BO.

[Signature]

UNIDAD DE INFORMACION
PLANEACION, PROGRAMACION
Y EVALUACION (UIPE)

ING. LUCIA LEYVA JIMÉNEZ

SISTEMA MUNICIPAL DIF DE CHIMALHUACÁN

PbRm-08b FICHA TECNICA DE SEGUIMIENTO DE INDICADORES 2023 DE GESTIÓN O ESTRATEGICO

TIPO DE FICHA: OSFEM

PILAR DE DESARROLLO / EJE TRANSVERSAL: II Eje transversal II: Gobierno Moderno, Capaz y Responsable
 TEMA DE DESARROLLO: Finanzas públicas sanas
 PROGRAMA PRESUPUESTARIO: 01050202 Fortalecimiento de los ingresos
 PROYECTO PRESUPUESTARIO: 010502020401 Registro y control de caja y tesorería
 OBJETIVO DEL PROGRAMA PRESUPUESTARIO: Incluye acciones que permitan elevar la calidad, capacidad y equidad tributaria, con seguridad jurídica, transparencia y simplificación de trámites para el contribuyente, desarrollando un régimen fiscal que amplie la base de contribuyentes e intensificando las acciones de control para el cumplimiento de las obligaciones tributarias que eviten la elusión y evasión fiscal.
 DEPENDENCIA GENERAL: C00 TESORERIA
 DEPENDENCIA AUXILIAR: 306 Área de Finanzas

ESTRUCTURA DEL INDICADOR

NOMBRE DEL INDICADOR: Tasa de variación del monto de ingresos por cobro de accesorios.
 FÓRMULA DEL CÁLCULO: $((\text{Monto de ingresos por cobro de accesorios en el trimestre actual} / \text{Monto de ingresos por cobro de accesorios en el trimestre anterior}) - 1) * 100$
 INTERPRETACIÓN:
 DIMENSIÓN QUE ATIENDE: Eficiencia
 FRECUENCIA DE MEDICIÓN: Trimestral
 DESCRIPCIÓN DEL FACTOR DE COMPARACIÓN:
 AMBITO GEOGRAFICO:
 COBERTURA:
 LINEA BASE
 Numero: NC 2 No aplica

COMPORTAMIENTO DE LAS VARIABLES DURANTE EL TRIMESTRE: Octubre-Diciembre

VARIABLE	UNIDAD DE MEDIDA	OPERACION	META ANUAL	AVANCE TRIMESTRAL				AVANCE ACUMULADO				
				Programado	%	Alcanzado	%	Programado	%	Alcanzado	%	
Monto de ingresos por cobro de accesorios en el trimestre actual			0.00	0.00	0.00	0.00	0.00	0.00	0.00	0.00	0.00	0.00
Monto de ingresos por cobro de accesorios en el trimestre anterior			0.00	0.00	0.00	0.00	0.00	0.00	0.00	0.00	0.00	0.00

COMPORTAMIENTO DEL INDICADOR

DESCRIPCION DE LA META ANUAL

N/A

META ANUAL	TRIMESTRE: Octubre-Diciembre							
	AVANCE TRIMESTRAL				AVANCE ACUMULADO			
	Programado	Alcanzado	EF%	SEMAFORO	Programado	Alcanzado	EF%	SEMAFORO
0.00	0.00	0.00	0.00		0.00	0.00	0.00	

DESCRIPCIÓN DE RESULTADOS Y JUSTIFICACIÓN EN CASO DE VARIACIÓN SUPERIOR A ± 10 % RESPECTO A LO PROGRAMADO

EVALUACION DEL INDICADOR

DEPENDENCIA GENERAL:
DEPENDENCIA AUXILIAR:

C00 TESORERIA
306 Área de Finanzas



ELABORÓ

TESORERÍA

LIC. JAQUELINE FLORES MARTÍNEZ

VO. BO.

ING. LUCÍA LEYVA JIMÉNEZ



UNIDAD DE INFORMACION
PLANEACION, PROGRAMACION
Y EVALUACION (UIPE)

SISTEMA MUNICIPAL DIF DE CHIMALHUACAN

PbRm-08b FICHA TECNICA DE SEGUIMIENTO DE INDICADORES 2023 DE GESTIÓN O ESTRATEGICO

PILAR DE DESARROLLO / EJE TRANSVERSAL: II Eje transversal II: Gobierno Moderno, Capaz y Responsable
 TEMA DE DESARROLLO: Finanzas públicas sanas
 PROGRAMA PRESUPUESTARIO: 01050202 Fortalecimiento de los ingresos
 PROYECTO PRESUPUESTARIO: 010502020401 Registro y control de caja y tesorería
 OBJETIVO DEL PROGRAMA PRESUPUESTARIO: Incluye acciones que permitan elevar la calidad, capacidad y equidad tributaria, con seguridad jurídica, transparencia y simplificación de trámites para el contribuyente, desarrollando un régimen fiscal que amplie la base de contribuyentes e intensificando las acciones de control para el cumplimiento de las obligaciones tributarias que eviten la elusión y evasión fiscal.
 DEPENDENCIA GENERAL: C00 TESORERIA
 DEPENDENCIA AUXILIAR: 306 Área de Finanzas

TIPO DE FICHA: OSFEM

NOMBRE DEL INDICADOR: Tasa de variación en los predios actualizados en el semestre.
 FÓRMULA DEL CÁLCULO: $((\text{Número de predios actualizados en el semestre actual} / \text{Total de predios actualizados en el semestre anterior}) - 1) * 100$
 INTERPRETACIÓN:
 DIMENSIÓN QUE ATIENDE: Eficiencia
 DESCRIPCIÓN DEL FACTOR DE COMPARACIÓN:
 AMBITO GEOGRAFICO:
 COBERTURA:
 LINEA BASE
 Número: NA 1.1 No aplica

ESTRUCTURA DEL INDICADOR

FRECUENCIA DE MEDICIÓN: Semestral

COMPORTAMIENTO DE LAS VARIABLES DURANTE EL TRIMESTRE: Octubre-Diciembre

VARIABLE	UNIDAD DE MEDIDA	OPERACION	META ANUAL	AVANCE TRIMESTRAL				AVANCE ACUMULADO			
				Programado	%	Alcanzado	%	Programado	%	Alcanzado	%
Número de predios actualizados en el semestre actual			0.00	0.00	0.00	0.00	0.00	0.00	0.00	0.00	0.00
Total de predios actualizados en el semestre anterior			0.00	0.00	0.00	0.00	0.00	0.00	0.00	0.00	0.00

COMPORTAMIENTO DEL INDICADOR

DESCRIPCION DE LA META ANUAL

META ANUAL	TRIMESTRE: Octubre-Diciembre							
	AVANCE TRIMESTRAL				AVANCE ACUMULADO			
	Programado	Alcanzado	EF%	SEMAFORO	Programado	Alcanzado	EF%	SEMAFORO
0.00	0.00	0.00	0.00		0.00	0.00	0.00	

DESCRIPCIÓN DE RESULTADOS Y JUSTIFICACIÓN EN CASO DE VARIACIÓN SUPERIOR A ± 10 % RESPECTO A LO PROGRAMADO

EVALUACION DEL INDICADOR

DEPENDENCIA GENERAL: C00 TESORERIA
 DEPENDENCIA AUXILIAR: 306 Área de Finanzas



ELABORÓ

 LIC. JAQUELINE FLORES MARTÍNEZ
TESORERÍA

VO. BO.

 ING. LUCIA LEYVA JIMÉNEZ
UNIDAD DE INFORMACION PLANEACION, PROGRAMACION Y EVALUACION (UIPPE)

SISTEMA MUNICIPAL DIF DE CHIMALHUACÁN

PbRm-08b FICHA TECNICA DE SEGUIMIENTO DE INDICADORES 2023 DE GESTIÓN O ESTRATEGICO

TIPO DE FICHA: OSFEM

PILAR DE DESARROLLO / EJE TRANSVERSAL: II Eje transversal II: Gobierno Moderno, Capaz y Responsable
 TEMA DE DESARROLLO: Finanzas públicas sanas
 PROGRAMA PRESUPUESTARIO: 01050202 Fortalecimiento de los ingresos
 PROYECTO PRESUPUESTARIO: 010502020401 Registro y control de caja y tesorería
 OBJETIVO DEL PROGRAMA PRESUPUESTARIO: Incluye acciones que permitan elevar la calidad, capacidad y equidad tributaria, con seguridad jurídica, transparencia y simplificación de trámites para el contribuyente, desarrollando un régimen fiscal que amplie la base de contribuyentes e intensificando las acciones de control para el cumplimiento de las obligaciones tributarias que eviten la elusión y evasión fiscal.
 DEPENDENCIA GENERAL: C00 TESORERIA
 DEPENDENCIA AUXILIAR: 306 Área de Finanzas

ESTRUCTURA DEL INDICADOR

NOMBRE DEL INDICADOR: Porcentaje de campañas de difusión de los apoyos, subsidios fiscales y exhortación al pago puntual efectuadas.
 FÓRMULA DEL CÁLCULO: (Número de campañas de difusión de los apoyos, subsidios fiscales y exhortación al pago puntual efectuadas / Campañas de difusión programadas) * 100
 INTERPRETACIÓN:
 DIMENSIÓN QUE ATIENDE: Eficiencia
 FRECUENCIA DE MEDICIÓN: Trimestral
 DESCRIPCIÓN DEL FACTOR DE COMPARACIÓN:
 AMBITO GEOGRAFICO:
 COBERTURA:
 LINEA BASE
 Número: NA 1.2 No aplica

COMPORTAMIENTO DE LAS VARIABLES DURANTE EL TRIMESTRE: Octubre-Diciembre

VARIABLE	UNIDAD DE MEDIDA	OPERACION	META ANUAL	AVANCE TRIMESTRAL				AVANCE ACUMULADO			
				Programado	%	Alcanzado	%	Programado	%	Alcanzado	%
Número de campañas de difusión de los apoyos, subsidios fiscales y exhortación al pago puntual efectuadas			0.00	0.00	0.00	0.00	0.00	0.00	0.00	0.00	0.00
Campañas de difusión programadas			0.00	0.00	0.00	0.00	0.00	0.00	0.00	0.00	0.00

COMPORTAMIENTO DEL INDICADOR

DESCRIPCION DE LA META ANUAL

N/A

META ANUAL	TRIMESTRE: Octubre-Diciembre							
	AVANCE TRIMESTRAL				AVANCE ACUMULADO			
	Programado	Alcanzado	EF%	SEMAFORO	Programado	Alcanzado	EF%	SEMAFORO
0.00	0.00	0.00	0.00		0.00	0.00	0.00	

DESCRIPCIÓN DE RESULTADOS Y JUSTIFICACIÓN EN CASO DE VARIACIÓN SUPERIOR A +10% RESPECTO A LO PROGRAMADO

DEPENDENCIA GENERAL: C00 TESORERIA
 DEPENDENCIA AUXILIAR: 306 Área de Finanzas



EVALUACION DEL INDICADOR



ELABORÓ

TESORERÍA

LIC. JAQUELINE FLORES MARTÍNEZ

VO. BO.

UNIDAD DE INFORMACION
PLANEACION, PROGRAMACION
Y EVALUACION (UIPE)

ING. LUCIA LEYVA JIMÉNEZ

SISTEMA MUNICIPAL DIF DE CHIMALHUACÁN

PbRm-08b FICHA TECNICA DE SEGUIMIENTO DE INDICADORES 2023 DE GESTIÓN O ESTRATEGICO

PILAR DE DESARROLLO / EJE TRANSVERSAL: II Eje transversal II: Gobierno Moderno, Capaz y Responsable
 TEMA DE DESARROLLO: Finanzas públicas sanas
 PROGRAMA PRESUPUESTARIO: 01050202 Fortalecimiento de los ingresos
 PROYECTO PRESUPUESTARIO: 010502020401 Registro y control de caja y tesorería
 OBJETIVO DEL PROGRAMA PRESUPUESTARIO: Incluye acciones que permitan elevar la calidad, capacidad y equidad tributaria, con seguridad jurídica, transparencia y simplificación de trámites para el contribuyente, desarrollando un régimen fiscal que amplie la base de contribuyentes e intensificando las acciones de control para el cumplimiento de las obligaciones tributarias que eviten la elusión y evasión fiscal.
 DEPENDENCIA GENERAL: C00 TESORERIA
 DEPENDENCIA AUXILIAR: 306 Área de Finanzas

TIPO DE FICHA: OSFEM

ESTRUCTURA DEL INDICADOR
 NOMBRE DEL INDICADOR: Porcentaje de convenios suscritos con el gobierno estatal para el cobro de ingresos municipales.
 FÓRMULA DEL CÁLCULO: (Convenios vigentes suscritos con el gobierno del Estado/Convenios susceptibles de firmar con el gobierno del Estado)*100
 INTERPRETACIÓN:
 DIMENSIÓN QUE ATIENDE: Eficiencia
 FRECUENCIA DE MEDICIÓN: Trimestral
 DESCRIPCIÓN DEL FACTOR DE COMPARACIÓN:
 AMBITO GEOGRAFICO:
 COBERTURA:
 LINEA BASE
 Numero: NA 1.3 No aplica

COMPORTAMIENTO DE LAS VARIABLES DURANTE EL TRIMESTRE: Octubre-Diciembre

VARIABLE	UNIDAD DE MEDIDA	OPERACION	META ANUAL	AVANCE TRIMESTRAL				AVANCE ACUMULADO			
				Programado	%	Alcanzado	%	Programado	%	Alcanzado	%
Convenios vigentes suscritos con el gobierno del Estado			0.00	0.00	0.00	0.00	0.00	0.00	0.00	0.00	0.00
Convenios susceptibles de firmar con el gobierno del Estado			0.00	0.00	0.00	0.00	0.00	0.00	0.00	0.00	0.00

COMPORTAMIENTO DEL INDICADOR

DESCRIPCION DE LA META ANUAL

META ANUAL	TRIMESTRE: Octubre-Diciembre							
	AVANCE TRIMESTRAL				AVANCE ACUMULADO			
	Programado	Alcanzado	EF%	SEMAFORO	Programado	Alcanzado	EF%	SEMAFORO
0.00	0.00	0.00	0.00		0.00	0.00	0.00	

DESCRIPCIÓN DE RESULTADOS Y JUSTIFICACIÓN EN CASO DE VARIACIÓN SUPERIOR A ± 10 % RESPECTO A LO PROGRAMADO

EVALUACION DEL INDICADOR

DEPENDENCIA GENERAL: C00 TESORERIA
 DEPENDENCIA AUXILIAR: 306 Área de Finanzas



ELABORÓ:
 LIC. JAQUELINE FLORES MARTÍNEZ

VO. BO:
 ING. LUCÍA LEYVA JIMÉNEZ

UNIDAD DE INFORMACION
 PLANEACION, PROGRAMACIÓN
 Y EVALUACION (UIPE)

SISTEMA MUNICIPAL DIF DE CHIMALHUACÁN

PbRm-08b FICHA TECNICA DE SEGUIMIENTO DE INDICADORES 2023 DE GESTIÓN O ESTRATEGICO

TIPO DE FICHA: OSFEM

PILAR DE DESARROLLO / EJE TRANSVERSAL: II Eje transversal II: Gobierno Moderno, Capaz y Responsable
 TEMA DE DESARROLLO: Finanzas públicas sanas
 PROGRAMA PRESUPUESTARIO: 01050202 Fortalecimiento de los ingresos
 PROYECTO PRESUPUESTARIO: 010502020401 Registro y control de caja y tesorería
 OBJETIVO DEL PROGRAMA PRESUPUESTARIO: Incluye acciones que permitan elevar la calidad, capacidad y equidad tributaria, con seguridad jurídica, transparencia y simplificación de trámites para el contribuyente, desarrollando un régimen fiscal que amplie la base de contribuyentes e intensificando las acciones de control para el cumplimiento de las obligaciones tributarias que eviten la elusión y evasión fiscal.
 DEPENDENCIA GENERAL: C00 TESORERIA
 DEPENDENCIA AUXILIAR: 306 Área de Finanzas

ESTRUCTURA DEL INDICADOR

NOMBRE DEL INDICADOR: Tasa de variación de las cajas móviles instaladas.
 FÓRMULA DEL CÁLCULO: $((\text{Número de cajas móviles instaladas en el ejercicio fiscal actual} / \text{Número de cajas móviles instaladas en el ejercicio fiscal anterior}) - 1) * 100$
 INTERPRETACIÓN: Cálculo de variación de cajas móviles instaladas en el año actual en comparación del año anterior.
 DIMENSIÓN QUE ATIENDE: Eficiencia
 DESCRIPCIÓN DEL FACTOR DE COMPARACIÓN: Cajas móviles instaladas en el ejercicio actual vs ejercicio anterior.
 FRECUENCIA DE MEDICIÓN: Trimestral
 AMBITO GEOGRAFICO: Municipal
 COBERTURA: Total de la Poblacion
 LINEA BASE: 25
 Número: NA 1.4

COMPORTAMIENTO DE LAS VARIABLES DURANTE EL TRIMESTRE: Octubre-Diciembre

VARIABLE	UNIDAD DE MEDIDA	OPERACION	META ANUAL	AVANCE TRIMESTRAL				AVANCE ACUMULADO			
				Programado	%	Alcanzado	%	Programado	%	Alcanzado	%
Número de cajas móviles instaladas en el ejercicio fiscal actual	Cajas	No sumable	29.00	29.00	100.00	29.00	100.00	29.00	100.00	29.00	100.00
Número de cajas móviles instaladas en el ejercicio fiscal anterior	Cajas	Constante	25.00	25.00	100.00	25.00	100.00	25.00	100.00	25.00	100.00

COMPORTAMIENTO DEL INDICADOR

DESCRIPCION DE LA META ANUAL

Aumentar el número de cajas móviles instaladas en comparación con el ejercicio fiscal anterior.

META ANUAL	TRIMESTRE: Octubre-Diciembre							
	AVANCE TRIMESTRAL				AVANCE ACUMULADO			
	Programado	Alcanzado	EF%	SEMAFORO	Programado	Alcanzado	EF%	SEMAFORO
16.00	16.00	16.00	100.00	Verde	16.00	16.00	100.00	Verde

DESCRIPCIÓN DE RESULTADOS Y JUSTIFICACIÓN EN CASO DE VARIACIÓN SUPERIOR A ± 10 % RESPECTO A LO PROGRAMADO
 Se cumplió con la meta al 100% de lo programado en el cuarto trimestre del Ejercicio Fiscal.

EVALUACION DEL INDICADOR

Se recomienda seguir bajo esta línea de trabajo en el siguiente Ejercicio Fiscal.

DEPENDENCIA GENERAL: C00 TESORERIA
 DEPENDENCIA AUXILIAR: 306 Área de Finanzas



ELABORÓ

TESORERÍA

LIC. JAQUELINE FLORES MARTÍNEZ

VO. BO.

ING. LUCIA LEYVA JIMÉNEZ

UNIDAD DE INFORMACION
PLANEACION, PROGRAMACION
Y EVALUACION (UIPE)

SISTEMA MUNICIPAL DIF DE CHIMALHUACÁN

PbRm-08b FICHA TECNICA DE SEGUIMIENTO DE INDICADORES 2023 DE GESTIÓN O ESTRATEGICO

TIPO DE FICHA: OSFEM

PILAR DE DESARROLLO / EJE TRANSVERSAL: II Eje transversal II: Gobierno Moderno, Capaz y Responsable
 TEMA DE DESARROLLO: Finanzas públicas sanas
 PROGRAMA PRESUPUESTARIO: 01050202 Fortalecimiento de los ingresos
 PROYECTO PRESUPUESTARIO: 010502020401 Registro y control de caja y tesorería
 OBJETIVO DEL PROGRAMA PRESUPUESTARIO: Incluye acciones que permitan elevar la calidad, capacidad y equidad tributaria, con seguridad jurídica, transparencia y simplificación de trámites para el contribuyente, desarrollando un régimen fiscal que amplie la base de contribuyentes e intensificando las acciones de control para el cumplimiento de las obligaciones tributarias que eviten la elusión y evasión fiscal.
 DEPENDENCIA GENERAL: C00 TESORERIA
 DEPENDENCIA AUXILIAR: 306 Área de Finanzas

ESTRUCTURA DEL INDICADOR

NOMBRE DEL INDICADOR: Tasa de variación en los registros de los padrones de cobro.
 FÓRMULA DEL CÁLCULO: $((\text{Número de registros en los padrones del trimestre del año actual} / \text{Total de registros en los padrones del trimestre del año anterior}) - 1) * 100$
 INTERPRETACIÓN:
 DIMENSIÓN QUE ATIENDE: Eficiencia
 FRECUENCIA DE MEDICIÓN: Trimestral
 DESCRIPCIÓN DEL FACTOR DE COMPARACIÓN:
 ÁMBITO GEOGRÁFICO:
 COBERTURA:
 LINEA BASE
 Numero: NA 2.1 No aplica

COMPORTAMIENTO DE LAS VARIABLES DURANTE EL TRIMESTRE: Octubre-Diciembre

VARIABLE	UNIDAD DE MEDIDA	OPERACION	META ANUAL	AVANCE TRIMESTRAL				AVANCE ACUMULADO				
				Programado	%	Alcanzado	%	Programado	%	Alcanzado	%	
Número de registros en los padrones del trimestre del año actual			0.00	0.00	0.00	0.00	0.00	0.00	0.00	0.00	0.00	0.00
Total de registros en los padrones del trimestre del año anterior			0.00	0.00	0.00	0.00	0.00	0.00	0.00	0.00	0.00	0.00

COMPORTAMIENTO DEL INDICADOR

DESCRIPCION DE LA META ANUAL

META ANUAL	TRIMESTRE: Octubre-Diciembre							
	AVANCE TRIMESTRAL				AVANCE ACUMULADO			
	Programado	Alcanzado	EF%	SEMAFORO	Programado	Alcanzado	EF%	SEMAFORO
0.00	0.00	0.00	0.00		0.00	0.00	0.00	

DESCRIPCIÓN DE RESULTADOS Y JUSTIFICACIÓN EN CASO DE VARIACIÓN SUPERIOR A ± 10 % RESPECTO A LO PROGRAMADO

DEPENDENCIA GENERAL: C00 TESORERIA
 DEPENDENCIA AUXILIAR: 306 Área de Finanzas



EVALUACION DEL INDICADOR



ELABORÓ
TESORERÍA
 LIC. JAQUELINE FLORES MARTÍNEZ

VO. BO.
 UNIDAD DE INFORMACIÓN
 PLANEACIÓN, PROGRAMACIÓN
 Y EVALUACIÓN (UIPE)
 ING. LUCÍA LEYVA JIMÉNEZ

SISTEMA MUNICIPAL DIF DE CHIMALHUACÁN

PbRm-08b FICHA TECNICA DE SEGUIMIENTO DE INDICADORES 2023 DE GESTIÓN O ESTRATEGICO

TIPO DE FICHA: OSFEM

PILAR DE DESARROLLO / EJE TRANSVERSAL: II Eje transversal II: Gobierno Moderno, Capaz y Responsable
 TEMA DE DESARROLLO: Finanzas públicas sanas
 PROGRAMA PRESUPUESTARIO: 01050202 Fortalecimiento de los ingresos
 PROYECTO PRESUPUESTARIO: 010502020401 Registro y control de caja y tesorería
 OBJETIVO DEL PROGRAMA PRESUPUESTARIO: Incluye acciones que permitan elevar la calidad, capacidad y equidad tributaria, con seguridad jurídica, transparencia y simplificación de trámites para el contribuyente, desarrollando un régimen fiscal que amplíe la base de contribuyentes e intensificando las acciones de control para el cumplimiento de las obligaciones tributarias que eviten la elusión y evasión fiscal.
 DEPENDENCIA GENERAL: C00 TESORERÍA
 DEPENDENCIA AUXILIAR: 306 Área de Finanzas

ESTRUCTURA DEL INDICADOR

NOMBRE DEL INDICADOR: Tasa de variación del número de contribuyentes detectados en situación fiscalizable.
 FÓRMULA DEL CÁLCULO: $(\text{Número de contribuyentes detectados en situación fiscalizable del trimestre actual} / \text{Total de contribuyentes detectados en situación fiscalizable en trimestre anterior}) \cdot 100$
 INTERPRETACIÓN:
 DIMENSIÓN QUE ATIENDE: Eficiencia
 FRECUENCIA DE MEDICIÓN: Trimestral
 DESCRIPCIÓN DEL FACTOR DE COMPARACIÓN:
 AMBITO GEOGRAFICO:
 COBERTURA:
 LINEA BASE
 Número: NA 2.2 No aplica

COMPORTAMIENTO DE LAS VARIABLES DURANTE EL TRIMESTRE: Octubre-Diciembre

VARIABLE	UNIDAD DE MEDIDA	OPERACION	META ANUAL	AVANCE TRIMESTRAL				AVANCE ACUMULADO				
				Programado	%	Alcanzado	%	Programado	%	Alcanzado	%	
Número de contribuyentes detectados en situación fiscalizable del trimestre actual			0.00	0.00	0.00	0.00	0.00	0.00	0.00	0.00	0.00	0.00
Total de contribuyentes detectados en situación fiscalizable en trimestre anterior			0.00	0.00	0.00	0.00	0.00	0.00	0.00	0.00	0.00	0.00

COMPORTAMIENTO DEL INDICADOR

DESCRIPCIÓN DE LA META ANUAL

META ANUAL	TRIMESTRE: Octubre-Diciembre							
	AVANCE TRIMESTRAL				AVANCE ACUMULADO			
	Programado	Alcanzado	EF%	SEMAFORO	Programado	Alcanzado	EF%	SEMAFORO
0.00	0.00	0.00	0.00		0.00	0.00	0.00	

DESCRIPCIÓN DE RESULTADOS Y JUSTIFICACIÓN EN CASO DE VARIACIÓN SUPERIOR A ± 10% RESPECTO A LO PROGRAMADO

EVALUACION DEL INDICADOR

DEPENDENCIA GENERAL: C00 TESORERÍA
 DEPENDENCIA AUXILIAR: 306 Área de Finanzas



ELABORÓ

TESORERÍA

LIC. JAQUELINE FLORES MARTÍNEZ

VO. BO.

ING. LUCIA LEYVA JIMÉNEZ

UNIDAD DE INFORMACION
PLANEACION, PROGRAMACIÓN
Y EVALUACION (UIPE)

SISTEMA MUNICIPAL DIF DE CHIMALHUACÁN

PbRm-08b FICHA TECNICA DE SEGUIMIENTO DE INDICADORES 2023 DE GESTIÓN O ESTRATEGICO

TIPO DE FICHA: OSFEM

PILAR DE DESARROLLO / EJE TRANSVERSAL: II Eje transversal II: Gobierno Moderno, Capaz y Responsable
 TEMA DE DESARROLLO: Finanzas públicas sanas
 PROGRAMA PRESUPUESTARIO: 01050202 Fortalecimiento de los ingresos
 PROYECTO PRESUPUESTARIO: 010502020401 Registro y control de caja y tesorería
 OBJETIVO DEL PROGRAMA PRESUPUESTARIO: Incluye acciones que permitan elevar la calidad, capacidad y equidad tributaria, con seguridad jurídica, transparencia y simplificación de trámites para el contribuyente, desarrollando un régimen fiscal que amplie la base de contribuyentes e intensificando las acciones de control para el cumplimiento de las obligaciones tributarias que eviten la elusión y evasión fiscal.
 DEPENDENCIA GENERAL: C00 TESORERIA
 DEPENDENCIA AUXILIAR: 306 Área de Finanzas

ESTRUCTURA DEL INDICADOR

NOMBRE DEL INDICADOR: Porcentaje de invitaciones a pago a contribuyentes morosos, omisos y remisos detectados.
 FÓRMULA DEL CÁLCULO: (Número de invitaciones de pago a contribuyentes morosos, omisos y remisos entregadas/ Total de invitaciones expedidas)*100
 INTERPRETACIÓN:
 DIMENSIÓN QUE ATIENDE: Eficiencia
 FRECUENCIA DE MEDICIÓN: Trimestral
 DESCRIPCIÓN DEL FACTOR DE COMPARACIÓN:
 AMBITO GEOGRAFICO:
 COBERTURA:
 LINEA BASE
 Número: NA 2.3 No aplica

COMPORTAMIENTO DE LAS VARIABLES DURANTE EL TRIMESTRE: Octubre-Diciembre

VARIABLE	UNIDAD DE MEDIDA	OPERACION	META ANUAL	AVANCE TRIMESTRAL				AVANCE ACUMULADO			
				Programado	%	Alcanzado	%	Programado	%	Alcanzado	%
Número de invitaciones de pago a contribuyentes morosos, omisos y remisos entregadas			0.00	0.00	0.00	0.00	0.00	0.00	0.00	0.00	0.00
Total de invitaciones expedidas			0.00	0.00	0.00	0.00	0.00	0.00	0.00	0.00	0.00

COMPORTAMIENTO DEL INDICADOR

DESCRIPCIÓN DE LA META ANUAL

META ANUAL	TRIMESTRE: Octubre-Diciembre							
	AVANCE TRIMESTRAL				AVANCE ACUMULADO			
	Programado	Alcanzado	EF%	SEMAFORO	Programado	Alcanzado	EF%	SEMAFORO
0.00	0.00	0.00	0.00		0.00	0.00	0.00	

DESCRIPCIÓN DE RESULTADOS Y JUSTIFICACIÓN EN CASO DE VARIACIÓN SUPERIOR A +10% RESPECTO A LO PROGRAMADO

DEPENDENCIA GENERAL: C00 TESORERIA
 DEPENDENCIA AUXILIAR: 306 Área de Finanzas



EVALUACION DEL INDICADOR



ELABORÓ
TESORERÍA
 LIC. JAQUELINE FLORES MARTÍNEZ

VO. BO
 UNIDAD DE INFORMACION
 PLANEACION, PROGRAMACION
 Y EVALUACION (UIPE)
 ING. LUCIA LEYVA JIMÉNEZ

SISTEMA MUNICIPAL DIF DE CHIMALHUACÁN

PbRm-08b FICHA TECNICA DE SEGUIMIENTO DE INDICADORES 2023 DE GESTIÓN O ESTRATEGICO

TIPO DE FICHA: OSFEM

PILAR DE DESARROLLO / EJE TRANSVERSAL: II Eje transversal II: Gobierno Moderno, Capaz y Responsable
 TEMA DE DESARROLLO: Finanzas públicas sanas
 PROGRAMA PRESUPUESTARIO: 01050202 Fortalecimiento de los ingresos
 PROYECTO PRESUPUESTARIO: 01050202401 Registro y control de caja y tesorería
 OBJETIVO DEL PROGRAMA PRESUPUESTARIO: Incluye acciones que permitan elevar la calidad, capacidad y equidad tributaria, con seguridad jurídica, transparencia y simplificación de trámites para el contribuyente, desarrollando un régimen fiscal que amplie la base de contribuyentes e intensificando las acciones de control para el cumplimiento de las obligaciones tributarias que eviten la elusión y evasión fiscal.
 DEPENDENCIA GENERAL: C00 TESORERIA
 DEPENDENCIA AUXILIAR: 306 Área de Finanzas

ESTRUCTURA DEL INDICADOR

NOMBRE DEL INDICADOR: Porcentaje de créditos fiscales recuperados.
 FÓRMULA DEL CÁLCULO: $(\text{Número de créditos fiscales recuperados} / \text{Total de créditos fiscales determinados}) * 100$
 INTERPRETACIÓN:
 DIMENSIÓN QUE ATIENDE: Eficiencia
 DESCRIPCIÓN DEL FACTOR DE COMPARACIÓN:
 AMBITO GEOGRAFICO:
 COBERTURA:
 LINEA BASE
 Numero: NA 2.4 No aplica

FRECUENCIA DE MEDICIÓN: Trimestral

COMPORTAMIENTO DE LAS VARIABLES DURANTE EL TRIMESTRE: Octubre-Diciembre

VARIABLE	UNIDAD DE MEDIDA	OPERACION	META ANUAL	AVANCE TRIMESTRAL				AVANCE ACUMULADO			
				Programado	%	Alcanzado	%	Programado	%	Alcanzado	%
Número de créditos fiscales recuperados			0.00	0.00	0.00	0.00	0.00	0.00	0.00	0.00	0.00
Total de créditos fiscales determinados			0.00	0.00	0.00	0.00	0.00	0.00	0.00	0.00	0.00

COMPORTAMIENTO DEL INDICADOR

DESCRIPCION DE LA META ANUAL

META ANUAL	TRIMESTRE: Octubre-Diciembre							
	AVANCE TRIMESTRAL				AVANCE ACUMULADO			
	Programado	Alcanzado	EF%	SEMAFORO	Programado	Alcanzado	EF%	SEMAFORO
0.00	0.00	0.00	0.00		0.00	0.00	0.00	

DESCRIPCIÓN DE RESULTADOS Y JUSTIFICACIÓN EN CASO DE VARIACIÓN SUPERIOR A ± 10% RESPECTO A LO PROGRAMADO

DEPENDENCIA GENERAL: C00 TESORERIA
 DEPENDENCIA AUXILIAR: 306 Área de Finanzas



EVALUACION DEL INDICADOR



ELABORÓ

TESORERÍA

VO. BO.

UNIDAD DE INFORMACION
PLANEACION, PROGRAMACION
Y EVALUACION (UIPPE)

LIC. JAQUELINE FLORES MARTÍNEZ

ING. LUCIA LEYVA JIMÉNEZ

SISTEMA MUNICIPAL DIF DE CHIMALHUACÁN

PbRm-08b FICHA TECNICA DE SEGUIMIENTO DE INDICADORES 2023 DE GESTIÓN O ESTRATEGICO

TIPO DE FICHA: OSFEM

PILAR DE DESARROLLO / EJE TRANSVERSAL: II Eje transversal II: Gobierno Moderno, Capaz y Responsable
TEMA DE DESARROLLO: Gestión para Resultados y evaluación del desempeño
PROGRAMA PRESUPUESTARIO: 01050205 Planeación y presupuesto basado en resultados
PROYECTO PRESUPUESTARIO: 010502050102 Planeación de proyectos para el desarrollo social
OBJETIVO DEL PROGRAMA PRESUPUESTARIO: Incluye las acciones y procedimientos necesarios para desarrollar y fortalecer las fases para la planeación, programación, presupuestación, seguimiento y evaluación programático - presupuestal, considerando las fases del registro contable - presupuestal y el correspondiente proceso de rendición de cuentas, adicionalmente, incluye los procedimientos de planeación y evaluación de los planes de desar
DEPENDENCIA GENERAL: B00 DIRECCIÓN GENERAL
DEPENDENCIA AUXILIAR: 304 Planeación

ESTRUCTURA DEL INDICADOR

NOMBRE DEL INDICADOR: Porcentaje de cumplimiento en la ejecución del Plan de Desarrollo Municipal
FÓRMULA DEL CÁLCULO: (Objetivos, Estrategias y Líneas de acción contenidas en el PDM cumplidas / Total de Objetivos, Estrategias y Líneas de acción contenidas en el PDM) * 100
INTERPRETACIÓN: Indica la proporción porcentual de los objetivos, estrategias y líneas de acción cumplidos respecto de los contenidos en el PDM.
DIMENSIÓN QUE ATIENDE: Eficiencia **FRECUENCIA DE MEDICIÓN:** Anual
DESCRIPCIÓN DEL FACTOR DE COMPARACIÓN: Objetivos, estrategias y líneas de acción del PDM cumplidas vs total de acciones contenidas.
AMBITO GEOGRAFICO: Municipal
COBERTURA: Todas la areas del SMDIF.
LÍNEA BASE: 1
 Número: NF 1

COMPORTAMIENTO DE LAS VARIABLES DURANTE EL TRIMESTRE: Octubre-Diciembre

VARIABLE	UNIDAD DE MEDIDA	OPERACION	META ANUAL	AVANCE TRIMESTRAL				AVANCE ACUMULADO			
				Programado	%	Alcanzado	%	Programado	%	Alcanzado	%
Objetivos, Estrategias y Líneas de acción contenidas en el PDM cumplidas	Informe	Sumable	1.00	1.00	100.00	1.00	100.00	1.00	100.00	1.00	100.00
Total de Objetivos, Estrategias y Líneas de acción contenidas en el PDM	Informe	Sumable	1.00	1.00	100.00	1.00	100.00	1.00	100.00	1.00	100.00

COMPORTAMIENTO DEL INDICADOR

DESCRIPCION DE LA META ANUAL

Dar cumplimiento a todos los objetivos, estrategias y líneas de acción contenidas en el PDM.

META ANUAL	TRIMESTRE: Octubre-Diciembre							
	AVANCE TRIMESTRAL				AVANCE ACUMULADO			
	Programado	Alcanzado	EF%	SEMAFORO	Programado	Alcanzado	EF%	SEMAFORO
100.00	100.00	100.00	100.00	Verde	100.00	100.00	100.00	Verde

DESCRIPCIÓN DE RESULTADOS Y JUSTIFICACIÓN EN CASO DE VARIACIÓN SUPERIOR A ± 10% RESPECTO A LO PROGRAMADO
 Esta meta se cumplió al 100% respecto de lo programado en el Ejercicio Fiscal.

EVALUACION DEL INDICADOR

Se recomienda seguir bajo esta línea de trabajo en el siguiente Ejercicio Fiscal.

DEPENDENCIA GENERAL: B00 DIRECCIÓN GENERAL
DEPENDENCIA AUXILIAR: 304 Planeación



ELABORÓ
 ING. LUCIA LEYVA JIMÉNEZ

**UNIDAD DE INFORMACION
 PLANEACIÓN, PROGRAMACIÓN
 Y EVALUACION (UIPPE)**

VO. BO.
 ING. LUCIA LEYVA JIMÉNEZ

SISTEMA MUNICIPAL DIF DE CHIMALHUACÁN

PbRm-08b FICHA TECNICA DE SEGUIMIENTO DE INDICADORES 2023 DE GESTIÓN O ESTRATEGICO

TIPO DE FICHA: OSFEM

PILAR DE DESARROLLO / EJE TRANSVERSAL: II Eje transversal II: Gobierno Moderno, Capaz y Responsable
 TEMA DE DESARROLLO: Gestión para Resultados y evaluación del desempeño
 PROGRAMA PRESUPUESTARIO: 01050205 Planeación y presupuesto basado en resultados
 PROYECTO PRESUPUESTARIO: 010502050102 Planeación de proyectos para el desarrollo social
 OBJETIVO DEL PROGRAMA PRESUPUESTARIO: Incluye las acciones y procedimientos necesarios para desarrollar y fortalecer las fases para la planeación, programación, presupuestación, seguimiento y evaluación programático - presupuestal, considerando las fases del registro contable - presupuestal y el correspondiente proceso de rendición de cuentas, adicionalmente, incluye los procedimientos de planeación y evaluación de los planes de desar
 DEPENDENCIA GENERAL: B00 DIRECCIÓN GENERAL
 DEPENDENCIA AUXILIAR: 304 Planeación

ESTRUCTURA DEL INDICADOR

NOMBRE DEL INDICADOR: Porcentaje de cumplimiento de obras y acciones del Plan de Desarrollo Municipal.
 FÓRMULA DEL CÁLCULO: (Obras y acciones contenidas en el PDM cumplidas/Total de Obras y acciones contenidas en el PDM) *100
 INTERPRETACIÓN: Indica la proporción porcentual de objetivos, estrategias y líneas de acción que fueron cumplidas respecto al total de los mismos plasmados en el Plan de Desarrollo Municipal.
 DIMENSIÓN QUE ATIENDE: Eficiencia
 DESCRIPCIÓN DEL FACTOR DE COMPARACIÓN: Obras y acciones cumplidas vs las contenidas en el PDM. FRECUENCIA DE MEDICIÓN: Anual
 AMBITO GEOGRAFICO: Municipal
 COBERTURA: Todas las areas del SMDIF.
 LINEA BASE: 16
 Numero: NP 1

COMPORTAMIENTO DE LAS VARIABLES DURANTE EL TRIMESTRE: Octubre-Diciembre

VARIABLE	UNIDAD DE MEDIDA	OPERACION	META ANUAL	AVANCE TRIMESTRAL				AVANCE ACUMULADO			
				Programado	%	Alcanzado	%	Programado	%	Alcanzado	%
Obras y acciones contenidas en el PDM cumplidas	Proyectos	Sumable	22.00	22.00	100.00	22.00	100.00	22.00	100.00	22.00	100.00
Total de Obras y acciones contenidas en el PDM	Proyectos	Sumable	22.00	22.00	100.00	22.00	100.00	22.00	100.00	22.00	100.00

COMPORTAMIENTO DEL INDICADOR

Se estima dar cumplimiento cabal a todas y cada una de las obras y acciones contenidas en el PDM.

DESCRIPCION DE LA META ANUAL

META ANUAL	TRIMESTRE: Octubre-Diciembre							
	AVANCE TRIMESTRAL				AVANCE ACUMULADO			
	Programado	Alcanzado	EF%	SEMAFORO	Programado	Alcanzado	EF%	SEMAFORO
100.00	100.00	100.00	100.00	Verde	100.00	100.00	100.00	Verde

DESCRIPCIÓN DE RESULTADOS Y JUSTIFICACIÓN EN CASO DE VARIACIÓN SUPERIOR A ± 10 % RESPECTO A LO PROGRAMADO
 Esta meta se cumplió al 100% respecto de lo programado en el Ejercicio Fiscal.

Se recomienda seguir bajo esta línea de trabajo en el siguiente Ejercicio Fiscal.

DEPENDENCIA GENERAL: B00 DIRECCIÓN GENERAL
 DEPENDENCIA AUXILIAR: 304 Planeación

EVALUACION DEL INDICADOR



ELABORÓ

ING. LUCIA LEYVA JIMÉNEZ

UNIDAD DE INFORMACIÓN
PLANEACIÓN, PROGRAMACIÓN
Y EVALUACIÓN (UIPPE)

VO. BO.

ING. LUCIA LEYVA JIMÉNEZ

SISTEMA MUNICIPAL DIF DE CHIMALHUACÁN

PbRm-08b FICHA TECNICA DE SEGUIMIENTO DE INDICADORES 2023 DE GESTIÓN O ESTRATEGICO

TIPO DE FICHA: OSFEM

PILAR DE DESARROLLO / EJE TRANSVERSAL: II Eje transversal II: Gobierno Moderno, Capaz y Responsable

TEMA DE DESARROLLO: Gestión para Resultados y evaluación del desempeño

PROGRAMA PRESUPUESTARIO: 01050205 Planeación y presupuesto basado en resultados

PROYECTO PRESUPUESTARIO: 010502050102 Planeación de proyectos para el desarrollo social

OBJETIVO DEL PROGRAMA PRESUPUESTARIO: Incluye las acciones y procedimientos necesarios para desarrollar y fortalecer las fases para la planeación, programación, presupuestación, seguimiento y evaluación programático - presupuestal, considerando las fases del registro contable - presupuestal y el correspondiente proceso de rendición de cuentas, adicionalmente, incluye los procedimientos de planeación y evaluación de los planes de desar

DEPENDENCIA GENERAL: B00 DIRECCIÓN GENERAL

DEPENDENCIA AUXILIAR: 304 Planeación

ESTRUCTURA DEL INDICADOR

NOMBRE DEL INDICADOR: Porcentaje de matrices de indicadores de resultados bajo la MML adoptadas.

FÓRMULA DEL CÁLCULO: $(\text{Matrices de indicadores por resultados adoptadas por el municipio} / \text{Matrices de indicadores por resultados aprobadas}) * 100$

INTERPRETACIÓN: Indica la proporción porcentual de matrices de indicadores adoptadas respecto al total de matrices aprobadas.

DIMENSIÓN QUE ATIENDE: Eficiencia

FRECUENCIA DE MEDICIÓN: Anual

DESCRIPCIÓN DEL FACTOR DE COMPARACIÓN: Matrices de indicadores adoptadas respecto de las aprobadas.

AMBITO GEOGRAFICO: Municipal

COBERTURA: Todas del areas del SMDIF.

LÍNEA BASE: 16

Numero: NC 1

COMPORTAMIENTO DE LAS VARIABLES DURANTE EL TRIMESTRE: Octubre-Diciembre

VARIABLE	UNIDAD DE MEDIDA	OPERACION	META ANUAL	AVANCE TRIMESTRAL				AVANCE ACUMULADO			
				Programado	%	Alcanzado	%	Programado	%	Alcanzado	%
Matrices de indicadores por resultados adoptadas por el municipio	Matrices	Sumable	16.00	16.00	100.00	16.00	100.00	16.00	100.00	16.00	100.00
Matrices de indicadores por resultados aprobadas	Matrices	Sumable	16.00	16.00	100.00	16.00	100.00	16.00	100.00	16.00	100.00

COMPORTAMIENTO DEL INDICADOR

DESCRIPCION DE LA META ANUAL

Se adoptará de manera total las MIR aprobadas en la junta de gobierno del SMDIF.

META ANUAL	TRIMESTRE: Octubre-Diciembre							
	AVANCE TRIMESTRAL				AVANCE ACUMULADO			
	Programado	Alcanzado	EF%	SEMAFORO	Programado	Alcanzado	EF%	SEMAFORO
100.00	100.00	100.00	100.00	Verde	100.00	100.00	100.00	Verde

DESCRIPCIÓN DE RESULTADOS Y JUSTIFICACIÓN EN CASO DE VARIACIÓN SUPERIOR A ± 10% RESPECTO A LO PROGRAMADO
Esta meta se cumplió al 100% respecto de lo programado en el Ejercicio Fiscal.

EVALUACION DEL INDICADOR

Se recomienda seguir bajo esta línea de trabajo en el siguiente Ejercicio Fiscal.

DEPENDENCIA GENERAL: B00 DIRECCIÓN GENERAL

DEPENDENCIA AUXILIAR: 304 Planeación




ELABORÓ

ING. LUCÍA LEYVA JIMÉNEZ

VO. BO.

ING. LUCÍA LEYVA JIMÉNEZ



SISTEMA MUNICIPAL DIF DE CHIMALHUACÁN

PbRm-08b FICHA TECNICA DE SEGUIMIENTO DE INDICADORES 2023 DE GESTIÓN O ESTRATEGICO

TIPO DE FICHA: OSFEM

PILAR DE DESARROLLO / EJE TRANSVERSAL: II Eje transversal II: Gobierno Moderno, Capaz y Responsable

TEMA DE DESARROLLO: Gestión para Resultados y evaluación del desempeño

PROGRAMA PRESUPUESTARIO: 01050205 Planeación y presupuesto basado en resultados

PROYECTO PRESUPUESTARIO: 010502050102 Planeación de proyectos para el desarrollo social

OBJETIVO DEL PROGRAMA PRESUPUESTARIO: Incluye las acciones y procedimientos necesarios para desarrollar y fortalecer las fases para la planeación, programación, presupuestación, seguimiento y evaluación programático - presupuestal, considerando las fases del registro contable - presupuestal y el correspondiente proceso de rendición de cuentas, adicionalmente, incluye los procedimientos de planeación y evaluación de los planes de desar

DEPENDENCIA GENERAL: B00 DIRECCIÓN GENERAL

DEPENDENCIA AUXILIAR: 304 Planeación

ESTRUCTURA DEL INDICADOR

NOMBRE DEL INDICADOR: Porcentaje de asesorías brindadas en materia del Sistema de Evaluación del Desempeño Municipal.

FÓRMULA DEL CÁLCULO: $(\text{Total de asesorías brindadas en materia del SED} / \text{Total de asesorías solicitadas en materia del SED}) * 100$

INTERPRETACIÓN: Indica la proporción porcentual de las asesorías brindadas en materia del SED respecto de las solicitadas.

DIMENSIÓN QUE ATIENDE: Eficiencia

FRECUENCIA DE MEDICIÓN: Trimestral

DESCRIPCIÓN DEL FACTOR DE COMPARACIÓN: Asesorías brindadas vs las solicitadas.

AMBITO GEOGRAFICO: Municipal

COBERTURA: Todas las áreas del SMDIF.

LINEA BASE: 256

Numero: NC 2

COMPORTAMIENTO DE LAS VARIABLES DURANTE EL TRIMESTRE: Octubre-Diciembre

VARIABLE	UNIDAD DE MEDIDA	OPERACION	META ANUAL	AVANCE TRIMESTRAL				AVANCE ACUMULADO			
				Programado	%	Alcanzado	%	Programado	%	Alcanzado	%
Total de asesorías brindadas en materia del SED	Asesorías	Sumable	256.00	64.00	25.00	64.00	100.00	256.00	100.00	256.00	100.00
Total de asesorías solicitadas en materia del SED	Asesorías	Sumable	256.00	64.00	25.00	64.00	100.00	256.00	100.00	256.00	100.00

COMPORTAMIENTO DEL INDICADOR

DESCRIPCION DE LA META ANUAL

Atender en su totalidad las asesorías solicitadas por las diferentes dependencias generales y auxiliares del SMDIF.

META ANUAL	TRIMESTRE: Octubre-Diciembre							
	AVANCE TRIMESTRAL				AVANCE ACUMULADO			
	Programado	Alcanzado	EF%	SEMAFORO	Programado	Alcanzado	EF%	SEMAFORO
100.00	100.00	100.00	100.00	Verde	100.00	100.00	100.00	Verde

DESCRIPCIÓN DE RESULTADOS Y JUSTIFICACIÓN EN CASO DE VARIACIÓN SUPERIOR A ± 10 % RESPECTO A LO PROGRAMADO
Se cumplió con la meta programada al 100% en el cuarto trimestre del Ejercicio Fiscal.

EVALUACION DEL INDICADOR

Se recomienda seguir bajo esta línea de trabajo en el siguiente Ejercicio Fiscal.

DEPENDENCIA GENERAL: B00 DIRECCIÓN GENERAL

DEPENDENCIA AUXILIAR: 304 Planeación



UNIDAD DE INFORMACIÓN
PLANEACIÓN, PROGRAMACIÓN
Y EVALUACION (UIPE)

ELABORÓ
ING. LUCIA LEYVA JIMÉNEZ

VO. BO.
ING. LUCIA LEYVA JIMÉNEZ

SISTEMA MUNICIPAL DIF DE CHIMALHUACAN

PbRm-08b FICHA TECNICA DE SEGUIMIENTO DE INDICADORES 2023 DE GESTIÓN O ESTRATEGICO

TIPO DE FICHA: OSFEM

PILAR DE DESARROLLO / EJE TRANSVERSAL: II Eje transversal II: Gobierno Moderno, Capaz y Responsable

TEMA DE DESARROLLO: Gestión para Resultados y evaluación del desempeño

PROGRAMA PRESUPUESTARIO: 01050205 Planeación y presupuesto basado en resultados

PROYECTO PRESUPUESTARIO: 010502050102 Planeación de proyectos para el desarrollo social

OBJETIVO DEL PROGRAMA PRESUPUESTARIO: Incluye las acciones y procedimientos necesarios para desarrollar y fortalecer las fases para la planeación, programación, presupuestación, seguimiento y evaluación programático - presupuestal, considerando las fases del registro contable - presupuestal y el correspondiente proceso de rendición de cuentas, adicionalmente, incluye los procedimientos de planeación y evaluación de los planes de desar

DEPENDENCIA GENERAL: B00 DIRECCIÓN GENERAL

DEPENDENCIA AUXILIAR: 304 Planeación

ESTRUCTURA DEL INDICADOR

NOMBRE DEL INDICADOR: Porcentaje de cumplimiento en la elaboración y publicación del PAE.

FÓRMULA DEL CÁLCULO: (Elaboración y publicación del PAE / Documento programado a elaborar y publicar) *100

INTERPRETACIÓN: Indica la proporción porcentual de la elaboración y publicación del PAE respecto del documento programado a elaborar y publicar.

DIMENSIÓN QUE ATIENDE: Eficiencia

DESCRIPCIÓN DEL FACTOR DE COMPARACION: PAE elaborado y publicado vs programado.

FRECUENCIA DE MEDICIÓN: Trimestral

AMBITO GEOGRAFICO: Municipal

COBERTURA: Todas la areas del SMDIF.

LINEA BASE: 1

Numero: NC 3

COMPORTAMIENTO DE LAS VARIABLES DURANTE EL TRIMESTRE: Octubre-Diciembre

VARIABLE	UNIDAD DE MEDIDA	OPERACION	META ANUAL	AVANCE TRIMESTRAL				AVANCE ACUMULADO			
				Programado	%	Alcanzado	%	Programado	%	Alcanzado	%
Elaboración y publicación del PAE	Informe	Sumable	1.00	0.00	0.00	0.00	0.00	1.00	100.00	1.00	100.00
Documento programado a elaborar y publicar	Informe	Sumable	1.00	0.00	0.00	0.00	0.00	1.00	100.00	1.00	100.00

COMPORTAMIENTO DEL INDICADOR

DESCRIPCION DE LA META ANUAL

Cumplir con el proceso de elaboración y publicación en tiempo y forma del PAE.

META ANUAL	TRIMESTRE: Octubre-Diciembre							
	AVANCE TRIMESTRAL				AVANCE ACUMULADO			
	Programado	Alcanzado	EF%	SEMAFORO	Programado	Alcanzado	EF%	SEMAFORO
100.00	0.00	0.00	0.00	Verde	100.00	100.00	100.00	Verde

DESCRIPCIÓN DE RESULTADOS Y JUSTIFICACIÓN EN CASO DE VARIACIÓN SUPERIOR A ± 10 % RESPECTO A LO PROGRAMADO
Esta meta se programó y cumplió en el segundo trimestre del Ejercicio Fiscal.

EVALUACION DEL INDICADOR

Esta meta se programó y evaluó en el segundo trimestre del Ejercicio Fiscal

DEPENDENCIA GENERAL: B00 DIRECCIÓN GENERAL

DEPENDENCIA AUXILIAR: 304 Planeación



ELABORO

ING. LUCIA LEYVA JIMÉNEZ

UNIDAD DE INFORMACIÓN
PLANEACION, PROGRAMACION
Y EVALUACION (UIPPE)

VO. BO.

ING. LUCIA LEYVA JIMÉNEZ

SISTEMA MUNICIPAL DIF DE CHIMALHUACÁN

PbRm-08b FICHA TÉCNICA DE SEGUIMIENTO DE INDICADORES 2023 DE GESTIÓN O ESTRATEGICO

TIPO DE FICHA: OSFEM

PILAR DE DESARROLLO / EJE TRANSVERSAL: II Eje transversal II: Gobierno Moderno, Capaz y Responsable

TEMA DE DESARROLLO: Gestión para Resultados y evaluación del desempeño

PROGRAMA PRESUPUESTARIO: 01050205 Planeación y presupuesto basado en resultados

PROYECTO PRESUPUESTARIO: 010502050102 Planeación de proyectos para el desarrollo social

OBJETIVO DEL PROGRAMA PRESUPUESTARIO: Incluye las acciones y procedimientos necesarios para desarrollar y fortalecer las fases para la planeación, programación, presupuestación, seguimiento y evaluación programático - presupuestal, considerando las fases del registro contable - presupuestal y el correspondiente proceso de rendición de cuentas, adicionalmente, incluye los procedimientos de planeación y evaluación de los planes de desar

DEPENDENCIA GENERAL: B00 DIRECCIÓN GENERAL

DEPENDENCIA AUXILIAR: 304 Planeación

ESTRUCTURA DEL INDICADOR

NOMBRE DEL INDICADOR: Porcentaje de informes de avance del Plan de Desarrollo Municipal presentados.

FÓRMULA DEL CÁLCULO: (Informes de avance del Plan de Desarrollo Municipal presentados / Informes de avance del Plan de Desarrollo Municipal programados) *100

INTERPRETACIÓN:

DIMENSIÓN QUE ATIENDE: Eficiencia

FRECUENCIA DE MEDICIÓN: Trimestral

DESCRIPCIÓN DEL FACTOR DE COMPARACIÓN:

ÁMBITO GEOGRÁFICO:

COBERTURA:

LÍNEA BASE:

Numero: NC 4 No aplica

COMPORTAMIENTO DE LAS VARIABLES DURANTE EL TRIMESTRE: Octubre-Diciembre

VARIABLE	UNIDAD DE MEDIDA	OPERACION	META ANUAL	AVANCE TRIMESTRAL				AVANCE ACUMULADO				
				Programado	%	Alcanzado	%	Programado	%	Alcanzado	%	
Informes de avance del Plan de Desarrollo Municipal presentados			0.00	0.00	0.00	0.00	0.00	0.00	0.00	0.00	0.00	0.00
Informes de avance del Plan de Desarrollo Municipal programados			0.00	0.00	0.00	0.00	0.00	0.00	0.00	0.00	0.00	0.00

COMPORTAMIENTO DEL INDICADOR

DESCRIPCIÓN DE LA META ANUAL

META ANUAL	TRIMESTRE: Octubre-Diciembre							
	AVANCE TRIMESTRAL				AVANCE ACUMULADO			
	Programado	Alcanzado	EF%	SEMAFORO	Programado	Alcanzado	EF%	SEMAFORO
0.00	0.00	0.00	0.00		0.00	0.00	0.00	


DESCRIPCIÓN DE RESULTADOS Y JUSTIFICACIÓN EN CASO DE VARIACIÓN SUPERIOR A ± 10 % RESPECTO A LO PROGRAMADO

EVALUACION DEL INDICADOR



DEPENDENCIA GENERAL: B00 DIRECCIÓN GENERAL

DEPENDENCIA AUXILIAR: 304 Planeación


ELABORÓ
ING. LUCÍA LEYVA JIMÉNEZ

UNIDAD DE INFORMACION
PLANEACION, PROGRAMACIÓN
Y EVALUACION (UIPE)

VO. BO. 
ING. LUCÍA LEYVA JIMÉNEZ

SISTEMA MUNICIPAL DIF DE CHIMALHUACÁN

PbRm-08b FICHA TECNICA DE SEGUIMIENTO DE INDICADORES 2023 DE GESTIÓN O ESTRATEGICO

TIPO DE FICHA: OSFEM

PILAR DE DESARROLLO / EJE TRANSVERSAL: II Eje transversal II: Gobierno Moderno, Capaz y Responsable

TEMA DE DESARROLLO: Gestión para Resultados y evaluación del desempeño

PROGRAMA PRESUPUESTARIO: 01050205 Planeación y presupuesto basado en resultados

PROYECTO PRESUPUESTARIO: 010502050102 Planeación de proyectos para el desarrollo social

OBJETIVO DEL PROGRAMA PRESUPUESTARIO: Incluye las acciones y procedimientos necesarios para desarrollar y fortalecer las fases para la planeación, programación, presupuestación, seguimiento y evaluación programático - presupuestal, considerando las fases del registro contable - presupuestal y el correspondiente proceso de rendición de cuentas, adicionalmente, incluye los procedimientos de planeación y evaluación de los planes de desar

DEPENDENCIA GENERAL: B00 DIRECCIÓN GENERAL

DEPENDENCIA AUXILIAR: 304 Planeación

ESTRUCTURA DEL INDICADOR

NOMBRE DEL INDICADOR: Porcentaje de alineación de formatos de PbRM en cumplimiento al Manual de Planeación, programación y presupuestación

FÓRMULA DEL CÁLCULO: $(\text{Formatos PbRM requisitados en alineación al Manual de Planeación, programación y Presupuestación vigente} / \text{Total de formatos PbRM manejados por ayuntamiento}) * 100$

INTERPRETACIÓN: Indica la variación porcentual de formatos PBRM requisitados en alineación al manual respecto del total de PBRM manejados.

DIMENSIÓN QUE ATIENDE: Eficiencia

FRECUENCIA DE MEDICIÓN: Trimestral

DESCRIPCIÓN DEL FACTOR DE COMPARACIÓN: Formatos PBRM requisitados vs total manejados.

AMBITO GEOGRAFICO: Municipal

COBERTURA: Todas la areas del SMDIF.

LÍNEA BASE: 224

Número: NA 1.1

COMPORTAMIENTO DE LAS VARIABLES DURANTE EL TRIMESTRE: Octubre-Diciembre

VARIABLE	UNIDAD DE MEDIDA	OPERACION	META ANUAL	AVANCE TRIMESTRAL				AVANCE ACUMULADO			
				Programado	%	Alcanzado	%	Programado	%	Alcanzado	%
Formatos PbRM requisitados en alineación al Manual de Planeación, programación y Presupuestación vigente	Formatos	Sumable	254.00	38.00	14.96	38.00	100.00	254.00	100.00	254.00	100.00
Total de formatos PbRM manejados por ayuntamiento	Formatos	Sumable	254.00	38.00	14.96	38.00	100.00	254.00	100.00	254.00	100.00

COMPORTAMIENTO DEL INDICADOR

DESCRIPCION DE LA META ANUAL

Elaborar los formatos PBRM de acuerdo al Manual de Planeación, Programación y Presupuesto vigente.

META ANUAL	TRIMESTRE: Octubre-Diciembre							
	AVANCE TRIMESTRAL				AVANCE ACUMULADO			
	Programado	Alcanzado	EF%	SEMAFORO	Programado	Alcanzado	EF%	SEMAFORO
100.00	100.00	100.00	100.00	Verde	100.00	100.00	100.00	Verde

DESCRIPCIÓN DE RESULTADOS Y JUSTIFICACIÓN EN CASO DE VARIACIÓN SUPERIOR A +10 % RESPECTO A LO PROGRAMADO
Se cumplió con la meta programada al 100% en el cuarto trimestre del Ejercicio Fiscal.

EVALUACION DEL INDICADOR

Se recomienda seguir bajo esta línea de trabajo en el siguiente Ejercicio Fiscal.

DEPENDENCIA GENERAL: B00 DIRECCIÓN GENERAL

DEPENDENCIA AUXILIAR: 304 Planeación



ELABORÓ

ING. LUCIA LEYVA JIMÉNEZ

UNIDAD DE INFORMACION
PLANEACIÓN, PROGRAMACIÓN
Y EVALUACIÓN (UIPE)

VO. BO.

ING. LUCIA LEYVA JIMÉNEZ

SISTEMA MUNICIPAL DIF DE CHIMALHUACÁN

PbRm-08b FICHA TECNICA DE SEGUIMIENTO DE INDICADORES 2023 DE GESTIÓN O ESTRATEGICO

TIPO DE FICHA: OSFEM

PILAR DE DESARROLLO / EJE TRANSVERSAL: II Eje transversal II: Gobierno Moderno, Capaz y Responsable
 TEMA DE DESARROLLO: Gestión para Resultados y evaluación del desempeño
 PROGRAMA PRESUPUESTARIO: 01050205 Planeación y presupuesto basado en resultados
 PROYECTO PRESUPUESTARIO: 010502050102 Planeación de proyectos para el desarrollo social
 OBJETIVO DEL PROGRAMA PRESUPUESTARIO: Incluye las acciones y procedimientos necesarios para desarrollar y fortalecer las fases para la planeación, programación, presupuestación, seguimiento y evaluación programático - presupuestal, considerando las fases del registro contable - presupuestal y el correspondiente proceso de rendición de cuentas, adicionalmente, incluye los procedimientos de planeación y evaluación de los planes de desar
 DEPENDENCIA GENERAL: B00 DIRECCIÓN GENERAL
 DEPENDENCIA AUXILIAR: 304 Planeación

ESTRUCTURA DEL INDICADOR

NOMBRE DEL INDICADOR: Porcentaje de asesorías en materia de indicadores de desempeño.
 FÓRMULA DEL CÁLCULO: $(\text{Asesorías en materia de indicadores} / \text{Total de asesorías brindadas en materia del SEDM}) * 100$
 INTERPRETACIÓN: Indica la proporción porcentual de asesorías en materia de indicadores respecto al total de asesorías brindadas en materia del SEDM
 DIMEISSION QUE ATIENDE: Eficiencia
 DESCRIPCIÓN DEL FACTOR DE COMPARACIÓN: Asesorías en materia de indicadores vs total de asesorías brindadas.
 AMBITO GEOGRAFICO: Municipal
 COBERTURA: Todas la areas del SMDIF.
 LINEA BASE: 128

FRECUENCIA DE MEDICIÓN: Trimestral

Numero: NA 2.1

COMPORTAMIENTO DE LAS VARIABLES DURANTE EL TRIMESTRE: Octubre-Diciembre

VARIABLE	UNIDAD DE MEDIDA	OPERACION	META ANUAL	AVANCE TRIMESTRAL				AVANCE ACUMULADO			
				Programado	%	Alcanzado	%	Programado	%	Alcanzado	%
Asesorías en materia de indicadores	Asesorías	Sumable	128.00	32.00	25.00	32.00	100.00	128.00	100.00	128.00	100.00
Total de asesorías brindadas en materia del SEDM	Asesorías	Sumable	256.00	64.00	25.00	64.00	100.00	256.00	100.00	256.00	100.00

COMPORTAMIENTO DEL INDICADOR

DESCRIPCION DE LA META ANUAL

brindar asesoría a las dependencias del SMDIF en materia de indicadores y en materia del SEDM

META ANUAL	TRIMESTRE: Octubre-Diciembre							
	AVANCE TRIMESTRAL				AVANCE ACUMULADO			
	Programado	Alcanzado	EF%	SEMAFORO	Programado	Alcanzado	EF%	SEMAFORO
50.00	50.00	50.00	100.00	Verde	50.00	50.00	100.00	Verde

DESCRIPCIÓN DE RESULTADOS Y JUSTIFICACIÓN EN CASO DE VARIACIÓN SUPERIOR A ± 10 % RESPECTO A LO PROGRAMADO
 Se cumplió con la meta programada al 100% en el Cuarto Trimestre del Ejercicio Fiscal.


EVALUACION DEL INDICADOR

Se recomienda seguir bajo esta línea de trabajo en el siguiente Ejercicio Fiscal.


DEPENDENCIA GENERAL: B00 DIRECCIÓN GENERAL
 DEPENDENCIA AUXILIAR: 304 Planeación




ELABORÓ



ING. LUCÍA LEYVA JIMÉNEZ



VO. BO.



ING. LUCÍA LEYVA JIMÉNEZ

SISTEMA MUNICIPAL DIF DE CHIMALHUACÁN

PbRm-08b FICHA TECNICA DE SEGUIMIENTO DE INDICADORES 2023 DE GESTIÓN O ESTRATEGICO

TIPO DE FICHA: OSFEM

PILAR DE DESARROLLO / EJE TRANSVERSAL: II Eje transversal II. Gobierno Moderno, Capaz y Responsable
 TEMA DE DESARROLLO: Gestión para Resultados y evaluación del desempeño
 PROGRAMA PRESUPUESTARIO: 01050205 Planeación y presupuesto basado en resultados
 PROYECTO PRESUPUESTARIO: 010502050102 Planeación de proyectos para el desarrollo social
 OBJETIVO DEL PROGRAMA PRESUPUESTARIO: Incluye las acciones y procedimientos necesarios para desarrollar y fortalecer las fases para la planeación, programación, presupuestación, seguimiento y evaluación programático - presupuestal, considerando las fases del registro contable - presupuestal y el correspondiente proceso de rendición de cuentas, adicionalmente, incluye los procedimientos de planeación y evaluación de los planes de desar
 DEPENDENCIA GENERAL: B00 DIRECCIÓN GENERAL
 DEPENDENCIA AUXILIAR: 304 Planeación

ESTRUCTURA DEL INDICADOR

NOMBRE DEL INDICADOR: Porcentaje de asesorías en materia de evaluaciones.
 FÓRMULA DEL CÁLCULO: $(\text{Asesorías en materia de evaluaciones} / \text{Total de asesorías brindadas en materia del SEDM}) * 100$
 INTERPRETACIÓN: Indica la proporción porcentual de asesorías en materia de evaluaciones respecto de las asesorías brindadas.
 DIMENSIÓN QUE ATIENDE: Eficiencia
 DESCRIPCIÓN DEL FACTOR DE COMPARACIÓN: Asesorías en materia de evaluaciones vs asesorías brindadas.
 AMBITO GEOGRAFICO: Municipal
 COBERTURA: Todas las áreas del SMDIF.
 LINEA BASE: 128

FRECUENCIA DE MEDICIÓN: Trimestral

Número: NA 2.2

COMPORTAMIENTO DE LAS VARIABLES DURANTE EL TRIMESTRE: Octubre-Diciembre

VARIABLE	UNIDAD DE MEDIDA	OPERACION	META ANUAL	AVANCE TRIMESTRAL				AVANCE ACUMULADO			
				Programado	%	Alcanzado	%	Programado	%	Alcanzado	%
Asesorías en materia de evaluaciones	Asesorías	Sumable	128.00	32.00	25.00	32.00	100.00	128.00	100.00	128.00	100.00
Total de asesorías brindadas en materia del SEDM	Asesorías	Sumable	256.00	64.00	25.00	64.00	100.00	256.00	100.00	256.00	100.00

COMPORTAMIENTO DEL INDICADOR

DESCRIPCION DE LA META ANUAL

Brindar asesorías a las dependencias del SMDIF en materia de evaluaciones y en materia del SEDM.

META ANUAL	TRIMESTRE: Octubre-Diciembre							
	AVANCE TRIMESTRAL				AVANCE ACUMULADO			
	Programado	Alcanzado	EF%	SEMAFORO	Programado	Alcanzado	EF%	SEMAFORO
50.00	50.00	50.00	100.00	Verde	50.00	50.00	100.00	Verde

DESCRIPCIÓN DE RESULTADOS Y JUSTIFICACIÓN EN CASO DE VARIACIÓN SUPERIOR A ± 10% RESPECTO A LO PROGRAMADO
 Se ajustó con la meta programada al 100% en el Cuarto Trimestre del Ejercicio Fiscal.

Se recomienda seguir bajo esta línea de trabajo en el siguiente Ejercicio Fiscal.

DEPENDENCIA GENERAL: B00 DIRECCIÓN GENERAL
 DEPENDENCIA AUXILIAR: 304 Planeación



UNIDAD DE INFORMACION
PLANEACION, PROGRAMACION
Y EVALUACION (UIPE)

ELABORÓ

 ING. LUCÍA LEYVA JIMÉNEZ

VO. BO.

 ING. LUCÍA LEYVA JIMÉNEZ

SISTEMA MUNICIPAL DIF DE CHIMALHUACÁN

PbRm-08b FICHA TECNICA DE SEGUIMIENTO DE INDICADORES 2023 DE GESTIÓN O ESTRATEGICO

TIPO DE FICHA: OSFEM

PILAR DE DESARROLLO / EJE TRANSVERSAL: II Eje transversal II: Gobierno Moderno, Capaz y Responsable
 TEMA DE DESARROLLO: Gestión para Resultados y evaluación del desempeño
 PROGRAMA PRESUPUESTARIO: 01050205 Planeación y presupuesto basado en resultados
 PROYECTO PRESUPUESTARIO: 010502050102 Planeación de proyectos para el desarrollo social
 OBJETIVO DEL PROGRAMA PRESUPUESTARIO: Incluye las acciones y procedimientos necesarios para desarrollar y fortalecer las fases para la planeación, programación, presupuestación, seguimiento y evaluación programático - presupuestal, considerando las fases del registro contable - presupuestal y el correspondiente proceso de rendición de cuentas, adicionalmente, incluye los procedimientos de planeación y evaluación de los planes de desar
 DEPENDENCIA GENERAL: B00 DIRECCIÓN GENERAL
 DEPENDENCIA AUXILIAR: 304 Planeación

ESTRUCTURA DEL INDICADOR

NOMBRE DEL INDICADOR: Porcentaje de cumplimiento de las evaluaciones señaladas en el PAE.
 FÓRMULA DEL CÁLCULO: $(\text{Total de evaluaciones realizadas señaladas en el PAE} / \text{Total de evaluaciones señaladas en el PAE}) * 100$
 INTERPRETACIÓN: Indica la proporción porcentual de evaluaciones realizadas en el PAE respecto del total de evaluaciones señaladas en el PAE.
 DIMENSIÓN QUE ATIENDE: Eficiencia
 FRECUENCIA DE MEDICIÓN: Trimestral
 DESCRIPCIÓN DEL FACTOR DE COMPARACIÓN: Evaluaciones realizadas vs evaluaciones señaladas en el PAE.
 AMBITO GEOGRAFICO: Municipal
 COBERTURA: Todas las áreas del SMDIF.
 LINEA BASE: 1
 Numero: NA 3.1

COMPORTAMIENTO DE LAS VARIABLES DURANTE EL TRIMESTRE: Octubre-Diciembre

VARIABLE	UNIDAD DE MEDIDA	OPERACION	META ANUAL	AVANCE TRIMESTRAL				AVANCE ACUMULADO			
				Programado	%	Alcanzado	%	Programado	%	Alcanzado	%
Total de evaluaciones realizadas señaladas en el PAE	Evaluaciones	Sumable	1.00	0.00	0.00	0.00	0.00	1.00	100.00	1.00	100.00
Total de evaluaciones señaladas en el PAE	Evaluaciones	Sumable	7.00	0.00	0.00	0.00	0.00	7.00	100.00	7.00	100.00

COMPORTAMIENTO DEL INDICADOR

DESCRIPCION DE LA META ANUAL

Cumplir con la realización de una de las evaluaciones señaladas en el PAE

META ANUAL	TRIMESTRE: Octubre-Diciembre							
	AVANCE TRIMESTRAL				AVANCE ACUMULADO			
	Programado	Alcanzado	EF%	SEMAFORO	Programado	Alcanzado	EF%	SEMAFORO
14.29	0.00	0.00	0.00	Verde	14.29	14.29	100.00	Verde

DESCRIPCIÓN DE RESULTADOS Y JUSTIFICACIÓN EN CASO DE VARIACIÓN SUPERIOR A ± 10 % RESPECTO A LO PROGRAMADO
 Esta meta se programó y alcanzó al 100% en el segundo trimestre del Ejercicio Fiscal.

Esta meta se programó y evaluó en el segundo trimestre del Ejercicio Fiscal.

DEPENDENCIA GENERAL: B00 DIRECCIÓN GENERAL
 DEPENDENCIA AUXILIAR: 304 Planeación

EVALUACION DEL INDICADOR



UNIDAD DE INFORMACION
PLANEACION, PROGRAMACIÓN
Y EVALUACION (UIPE)

ELABORÓ

ING. LUCÍA LEYVA JIMÉNEZ

VO. BO.

ING. LUCÍA LEYVA JIMÉNEZ

SISTEMA MUNICIPAL DIF DE CHIMALHUACÁN

PbRm-08b FICHA TECNICA DE SEGUIMIENTO DE INDICADORES 2023 DE GESTIÓN O ESTRATEGICO

TIPO DE FICHA: OSFEM

PILAR DE DESARROLLO / EJE TRANSVERSAL: II Eje transversal II: Gobierno Moderno, Capaz y Responsable
 TEMA DE DESARROLLO: Gestión para Resultados y evaluación del desempeño
 PROGRAMA PRESUPUESTARIO: 01050205 Planeación y presupuesto basado en resultados
 PROYECTO PRESUPUESTARIO: 010502050102 Planeación de proyectos para el desarrollo social
 OBJETIVO DEL PROGRAMA PRESUPUESTARIO: Incluye las acciones y procedimientos necesarios para desarrollar y fortalecer las fases para la planeación, programación, presupuestación, seguimiento y evaluación programático - presupuestal, considerando las fases del registro contable - presupuestal y el correspondiente proceso de rendición de cuentas, adicionalmente, incluye los procedimientos de planeación y evaluación de los planes de desar
 DEPENDENCIA GENERAL: B00 DIRECCIÓN GENERAL
 DEPENDENCIA AUXILIAR: 304 Planeación

ESTRUCTURA DEL INDICADOR

NOMBRE DEL INDICADOR: Promedio de acuerdos cumplidos en sesiones del COPLADEMUN.
 FÓRMULA DEL CÁLCULO: (Acuerdos del COPLADEMUN cumplidos/ Total de sesiones del COPLADEMUN realizadas)
 INTERPRETACIÓN:
 DIMENSIÓN QUE ATIENDE: Eficiencia
 DESCRIPCIÓN DEL FACTOR DE COMPARACIÓN:
 AMBITO GEOGRAFICO:
 COBERTURA:
 LINEA BASE
 Numero: NA 4.1 No aplica

FRECUENCIA DE MEDICIÓN: Trimestral

COMPORTAMIENTO DE LAS VARIABLES DURANTE EL TRIMESTRE: Octubre-Diciembre

VARIABLE	UNIDAD DE MEDIDA	OPERACION	META ANUAL	AVANCE TRIMESTRAL				AVANCE ACUMULADO			
				Programado	%	Alcanzado	%	Programado	%	Alcanzado	%
Acuerdos del COPLADEMUN cumplidos			0.00	0.00	0.00	0.00	0.00	0.00	0.00	0.00	0.00
Total de sesiones del COPLADEMUN realizadas			0.00	0.00	0.00	0.00	0.00	0.00	0.00	0.00	0.00

COMPORTAMIENTO DEL INDICADOR

DESCRIPCIÓN DE LA META ANUAL

META ANUAL	TRIMESTRE: Octubre-Diciembre							
	AVANCE TRIMESTRAL				AVANCE ACUMULADO			
	Programado	Alcanzado	EF%	SEMAFORO	Programado	Alcanzado	EF%	SEMAFORO
0.00	0.00	0.00	0.00		0.00	0.00	0.00	

DESCRIPCIÓN DE RESULTADOS Y JUSTIFICACIÓN EN CASO DE VARIACIÓN SUPERIOR A ± 10 % RESPECTO A LO PROGRAMADO


EVALUACION DEL INDICADOR

DEPENDENCIA GENERAL: B00 DIRECCIÓN GENERAL
 DEPENDENCIA AUXILIAR: 304 Planeación




 ELABORÓ

ING. LUCÍA LEYVA JIMÉNEZ



VO. BO. 

ING. LUCÍA LEYVA JIMÉNEZ

SISTEMA MUNICIPAL DIF DE CHIMALHUACÁN

PbRm-08b FICHA TECNICA DE SEGUIMIENTO DE INDICADORES 2023 DE GESTIÓN O ESTRATEGICO

TIPO DE FICHA: OSFEM

PILAR DE DESARROLLO / EJE TRANSVERSAL: II Eje transversal II. Gobierno Moderno, Capaz y Responsable
TEMA DE DESARROLLO: Gestión para Resultados y evaluación del desempeño.
PROGRAMA PRESUPUESTARIO: 01050206 Consolidación de la administración pública de resultados
PROYECTO PRESUPUESTARIO: 010502060101 Administración de personal

OBJETIVO DEL PROGRAMA PRESUPUESTARIO: Comprende el conjunto de actividades y herramientas para coadyuvar a que la actuación de los servidores públicos sea eficaz, eficiente y transparente, a fin de generar resultados con apego a los principios de legalidad, objetividad, profesionalismo, honradez, lealtad, imparcialidad, eficiencia, eficacia, equidad, transparencia, economía, integridad, que permiten la toma de decisiones sobre la apli
DEPENDENCIA GENERAL: C00 TESORERIA
DEPENDENCIA AUXILIAR: 306 Área de Finanzas

ESTRUCTURA DEL INDICADOR

NOMBRE DEL INDICADOR: Tasa de variación del gasto corriente.
FÓRMULA DEL CÁLCULO: $((\text{Gasto corriente del año actual} / \text{Gasto corriente en el año anterior}) - 1) * 100$
INTERPRETACIÓN: Cálculo de variación del gasto corriente del año actual en comparación con el gasto corriente del año anterior.
DIMENSIÓN QUE ATIENDE: Eficiencia
DESCRIPCIÓN DEL FACTOR DE COMPARACIÓN: Gasto corriente del año actual vs año anterior.
AMBITO GEOGRAFICO: Municipal
COBERTURA: Total de la Población
LINEA BASE: 134,444,869.77
FRECUENCIA DE MEDICIÓN: Anual
Numero: NF 1

COMPORTAMIENTO DE LAS VARIABLES DURANTE EL TRIMESTRE: Octubre-Diciembre

VARIABLE	UNIDAD DE MEDIDA	OPERACION	META ANUAL	AVANCE TRIMESTRAL				AVANCE ACUMULADO			
				Programado	%	Alcanzado	%	Programado	%	Alcanzado	%
Gasto corriente del año actual	Importe	Sumable	144,545,878.57	144,545,878.57	100.00	137,198,122.57	94.92	144,545,878.57	100.00	137,198,122.57	94.92
Gasto corriente en el año anterior	Importe	Sumable	134,444,869.77	134,444,869.77	100.00	134,444,869.77	100.00	134,444,869.77	100.00	134,444,869.77	100.00

COMPORTAMIENTO DEL INDICADOR

DESCRIPCION DE LA META ANUAL

Fortalecer los controles administrativos que generen un adecuado ejercicio de los recursos públicos.

META ANUAL	TRIMESTRE: Octubre-Diciembre							
	AVANCE TRIMESTRAL				AVANCE ACUMULADO			
	Programado	Alcanzado	EF%	SEMAFORO	Programado	Alcanzado	EF%	SEMAFORO
7.51	7.51	2.05	27.30	Rojo	7.51	2.05	27.30	Rojo

DESCRIPCIÓN DE RESULTADOS Y JUSTIFICACIÓN EN CASO DE VARIACIÓN SUPERIOR A ± 10 % RESPECTO A LO PROGRAMADO

Se cumplió la meta en un 94.92% de lo programado en el ejercicio fiscal, debido a que se han atendido las necesidades básicas para el correcto funcionamiento del SMDIF evitando compras innecesarias e implementando la austeridad.

Se recomienda planear mejor en el siguiente ejercicio fiscal.

DEPENDENCIA GENERAL: C00 TESORERIA
DEPENDENCIA AUXILIAR: 306 Área de Finanzas

EVALUACION DEL INDICADOR



ELABORO

LIC. MARTIN ELPIDIO SANCHEZ IBARRA

VO. BO.

ING. LUCIA LEYVA JIMÉNEZ

UNIDAD DE INFORMACIÓN PLANEACION, PROGRAMACIÓN Y EVALUACION (UIPE)

SISTEMA MUNICIPAL DIF DE CHIMALHUACÁN

PbRm-08b FICHA TECNICA DE SEGUIMIENTO DE INDICADORES 2023 DE GESTIÓN O ESTRATEGICO

TIPO DE FICHA: OSFEM

PILAR DE DESARROLLO / EJE TRANSVERSAL: II Eje transversal II: Gobierno Moderno, Capaz y Responsable
TEMA DE DESARROLLO: Gestión para Resultados y evaluación del desempeño.
PROGRAMA PRESUPUESTARIO: 01050206 Consolidación de la administración pública de resultados
PROYECTO PRESUPUESTARIO: 010502060101 Administración de personal
OBJETIVO DEL PROGRAMA PRESUPUESTARIO: Comprende el conjunto de actividades y herramientas para coadyuvar a que la actuación de los servidores públicos sea eficaz, eficiente y transparente, a fin de generar resultados con apego a los principios de legalidad, objetividad, profesionalismo, honradez, lealtad, imparcialidad, eficiencia, eficacia, equidad, transparencia, economía, integridad, que permiten la toma de decisiones sobre la apli
DEPENDENCIA GENERAL: C00 TESORERIA
DEPENDENCIA AUXILIAR: 306 Área de Finanzas

ESTRUCTURA DEL INDICADOR

NOMBRE DEL INDICADOR: Tasa de variación de servidores públicos municipales en funciones.
FÓRMULA DEL CÁLCULO: ((Servidores públicos en funciones en el semestre actual/Servidores públicos en funciones en el semestre anterior)-1) *100
INTERPRETACIÓN: Cálculo de variación de servidores públicos en función en el semestre actual en comparación con el semestre anterior.
DIMENSIÓN QUE ATIENDE: Eficiencia
DESCRIPCIÓN DEL FACTOR DE COMPARACIÓN: Servidores públicos en función del semestre actual vs semestre anterior.
AMBITO GEOGRAFICO: Municipal
COBERTURA: Total de la Población
LÍNEA BASE: 527

FRECUENCIA DE MEDICIÓN: Semestral

Número: NC 1

COMPORTAMIENTO DE LAS VARIABLES DURANTE EL TRIMESTRE: Octubre-Diciembre

VARIABLE	UNIDAD DE MEDIDA	OPERACION	META ANUAL	AVANCE TRIMESTRAL				AVANCE ACUMULADO			
				Programado	%	Alcanzado	%	Programado	%	Alcanzado	%
Servidores públicos en funciones en el semestre actual	Personas	No sumable	601.00	601.00	100.00	487.00	81.03	601.00	100.00	487.00	81.03
Servidores públicos en funciones en el semestre anterior	Personas	No sumable	580.00	580.00	100.00	488.00	84.14	580.00	100.00	488.00	84.14

COMPORTAMIENTO DEL INDICADOR

DESCRIPCIÓN DE LA META ANUAL

Conocer y tener un control administrativo de los servidores públicos activos que laboran en el SMDIF.

META ANUAL	TRIMESTRE: Octubre-Diciembre							
	AVANCE TRIMESTRAL				AVANCE ACUMULADO			
	Programado	Alcanzado	EF%	SEMAFORO	Programado	Alcanzado	EF%	SEMAFORO
3.62	3.62	-0.20	-5.52	Rojo	3.62	-0.20	-5.52	Rojo

DESCRIPCIÓN DE RESULTADOS Y JUSTIFICACIÓN EN CASO DE VARIACIÓN SUPERIOR A ± 10 % RESPECTO A LO PROGRAMADO

Se alcanzó la meta en un 81.03% de lo programado derivado al incremento de bajas realizadas en el transcurso del año y a que se cubrieron los espacios considerados por falta de cumplimiento en los requisitos necesarios para su contratación.

Se recomienda planear mejor en el siguiente ejercicio fiscal.

DEPENDENCIA GENERAL: C00 TESORERIA
DEPENDENCIA AUXILIAR: 306 Área de Finanzas

EVALUACION DEL INDICADOR



DEPARTAMENTO DE ADMINISTRACIÓN

UNIDAD DE INFORMACIÓN PLANEACION, PROGRAMACIÓN Y EVALUACION (UIPE)

ELABORO
LIC. MARTIN ELPIDIO SANCHEZ IBARRA

VO. BO.
ING. LUCIA LEYVA JIMÉNEZ

SISTEMA MUNICIPAL DIF DE CHIMALHUACÁN

PbRm-08b FICHA TECNICA DE SEGUIMIENTO DE INDICADORES 2023 DE GESTIÓN O ESTRATEGICO

TIPO DE FICHA: OSFEM

PILAR DE DESARROLLO / EJE TRANSVERSAL: II Eje transversal II: Gobierno Moderno, Capaz y Responsable
TEMA DE DESARROLLO: Gestión para Resultados y evaluación del desempeño.
PROGRAMA PRESUPUESTARIO: 01050206 Consolidación de la administración pública de resultados
PROYECTO PRESUPUESTARIO: 010502060101 Administración de personal
OBJETIVO DEL PROGRAMA PRESUPUESTARIO: Comprende el conjunto de actividades y herramientas para coadyuvar a que la actuación de los servidores públicos sea eficaz, eficiente y transparente, a fin de generar resultados con apego a los principios de legalidad, objetividad, profesionalismo, honradez, lealtad, imparcialidad, eficiencia, eficacia, equidad, transparencia, economía, integridad, que permiten la toma de decisiones sobre la apli
DEPENDENCIA GENERAL: C00 TESORERIA
DEPENDENCIA AUXILIAR: 306 Área de Finanzas

ESTRUCTURA DEL INDICADOR

NOMBRE DEL INDICADOR: Tasa de variación del gasto ejercido por concepto de adquisiciones, bienes y servicios.
FÓRMULA DEL CÁLCULO: ((Monto ejercido por concepto de adquisiciones, bienes y servicios del semestre actual/ Monto por concepto de adquisiciones, bienes y servicios ejercidos del semestre anterior)-1) *100
INTERPRETACIÓN: Cálculo de variación del monto ejercido por concepto de adquisiciones, bienes y servicios del semestre actual en comparación con el semestre anterior.
DIMENSIÓN QUE ATIENDE: Eficiencia **FRECUENCIA DE MEDICIÓN:** Semestral
DESCRIPCIÓN DEL FACTOR DE COMPARACIÓN: Monto ejercido de adquisiciones del semestre actual vs semestre anterior.
ÁMBITO GEOGRÁFICO: Municipal
COBERTURA: Total de la Población
LÍNEA BASE: 134,444,869.77
Numero: NC 2

COMPORTAMIENTO DE LAS VARIABLES DURANTE EL TRIMESTRE: Octubre-Diciembre

VARIABLE	UNIDAD DE MEDIDA	OPERACION	META ANUAL	AVANCE TRIMESTRAL				AVANCE ACUMULADO			
				Programado	%	Alcanzado	%	Programado	%	Alcanzado	%
Monto ejercido por concepto de adquisiciones, bienes y servicios del semestre actual	Importe	Sumable	33,112,389.53	20,748,181.27	62.66	20,748,181.27	100.00	33,112,389.53	100.00	33,112,389.53	100.00
Monto por concepto de adquisiciones, bienes y servicios ejercidos del semestre anterior	Importe	Sumable	36,484,214.67	12,364,208.26	33.89	12,364,208.26	100.00	36,484,214.67	100.00	36,484,214.67	100.00

COMPORTAMIENTO DEL INDICADOR

Manejar una correcta distribución y adquisición de bienes y servicios.

DESCRIPCIÓN DE LA META ANUAL

META ANUAL	TRIMESTRE: Octubre-Diciembre							
	AVANCE TRIMESTRAL				AVANCE ACUMULADO			
	Programado	Alcanzado	EF%	SEMAFORO	Programado	Alcanzado	EF%	SEMAFORO
-9.24	67.81	67.81	100.00	Verde	-9.24	-9.24	100.00	Verde

DESCRIPCIÓN DE RESULTADOS Y JUSTIFICACIÓN EN CASO DE VARIACIÓN SUPERIOR A ± 10 % RESPECTO A LO PROGRAMADO
 Se cumplió con la meta al 100% de lo programado en el Ejercicio Fiscal.

EVALUACION DEL INDICADOR

Se recomienda seguir bajo esta línea de trabajo para el siguiente Ejercicio Fiscal.

DEPENDENCIA GENERAL: C00 TESORERIA
DEPENDENCIA AUXILIAR: 306 Área de Finanzas



DEPARTAMENTO DE ADMINISTRACIÓN

UNIDAD DE INFORMACIÓN PLANEACION, PROGRAMACIÓN Y EVALUACION (UIPE)

ELABORÓ

 LIC. MARTÍN ELPIDIO SANCHEZ IBARRA

VO. BO.

ING. LUCÍA LEYVA JIMÉNEZ

SISTEMA MUNICIPAL DIF DE CHIMALHUACÁN

PbRm-08b FICHA TECNICA DE SEGUIMIENTO DE INDICADORES 2023 DE GESTIÓN O ESTRATEGICO

TIPO DE FICHA: OSFEM

PILAR DE DESARROLLO / EJE TRANSVERSAL: II Eje transversal II: Gobierno Moderno, Capaz y Responsable
TEMA DE DESARROLLO: Gestión para Resultados y evaluación del desempeño.
PROGRAMA PRESUPUESTARIO: 01050206 Consolidación de la administración pública de resultados
PROYECTO PRESUPUESTARIO: 010502060101 Administración de personal
OBJETIVO DEL PROGRAMA PRESUPUESTARIO: Comprende el conjunto de actividades y herramientas para coadyuvar a que la actuación de los servidores públicos sea eficaz, eficiente y transparente, a fin de generar resultados con apego a los principios de legalidad, objetividad, profesionalismo, honradez, lealtad, imparcialidad, eficiencia, eficacia, equidad, transparencia, economía, integridad, que permiten la toma de decisiones sobre la apli
DEPENDENCIA GENERAL: C00 TESORERIA
DEPENDENCIA AUXILIAR: 306 Área de Finanzas

ESTRUCTURA DEL INDICADOR

NOMBRE DEL INDICADOR: Tasa de variación en el registro de bienes patrimoniales.
FÓRMULA DEL CÁLCULO: ((Registros de bienes patrimoniales del semestre actual/ Registro de bienes patrimoniales del semestre anterior)-1)* 100
INTERPRETACIÓN:
DIMENSIÓN QUE ATIENDE: Eficiencia
DESCRIPCIÓN DEL FACTOR DE COMPARACIÓN:
AMBITO GEOGRAFICO:
COBERTURA:
LÍNEA BASE:
Numero: NC 3 No aplica

FRECUENCIA DE MEDICIÓN: Semestral

COMPORTAMIENTO DE LAS VARIABLES DURANTE EL TRIMESTRE: Octubre-Diciembre

VARIABLE	UNIDAD DE MEDIDA	OPERACION	META ANUAL	AVANCE TRIMESTRAL				AVANCE ACUMULADO				
				Programado	%	Alcanzado	%	Programado	%	Alcanzado	%	
Registros de bienes patrimoniales del semestre actual			0.00	0.00	0.00	0.00	0.00	0.00	0.00	0.00	0.00	0.00
Registro de bienes patrimoniales del semestre anterior			0.00	0.00	0.00	0.00	0.00	0.00	0.00	0.00	0.00	0.00

COMPORTAMIENTO DEL INDICADOR

DESCRIPCIÓN DE LA META ANUAL

META ANUAL	TRIMESTRE: Octubre-Diciembre							
	AVANCE TRIMESTRAL				AVANCE ACUMULADO			
	Programado	Alcanzado	EF%	SEMAFORO	Programado	Alcanzado	EF%	SEMAFORO
0.00	0.00	0.00	0.00		0.00	0.00	0.00	

DESCRIPCIÓN DE RESULTADOS Y JUSTIFICACIÓN EN CASO DE VARIACIÓN SUPERIOR A ± 10 % RESPECTO A LO PROGRAMADO

DEPENDENCIA GENERAL: C00 TESORERIA
DEPENDENCIA AUXILIAR: 306 Área de Finanzas



EVALUACION DEL INDICADOR



DEPARTAMENTO DE ADMINISTRACIÓN

UNIDAD DE INFORMACIÓN PLANEACION, PROGRAMACIÓN Y EVALUACION (UIPE)

ELABORÓ

VO. BO.

LIC. MARTIN ELPIDIO SANCHEZ IBARRA

ING. LUCIA LEYVA JIMÉNEZ

SISTEMA MUNICIPAL DIF DE CHIMALHUACÁN

PbRm-08b FICHA TECNICA DE SEGUIMIENTO DE INDICADORES 2023 DE GESTIÓN O ESTRATEGICO

TIPO DE FICHA: OSFEM

PILAR DE DESARROLLO / EJE TRANSVERSAL: II Eje transversal II: Gobierno Moderno, Capaz y Responsable
 TEMA DE DESARROLLO: Gestión para Resultados y evaluación del desempeño.
 PROGRAMA PRESUPUESTARIO: 01050206 Consolidación de la administración pública de resultados
 PROYECTO PRESUPUESTARIO: 010502060101 Administración de personal
 OBJETIVO DEL PROGRAMA PRESUPUESTARIO: Comprende el conjunto de actividades y herramientas para coadyuvar a que la actuación de los servidores públicos sea eficaz, eficiente y transparente, a fin de generar resultados con apego a los principios de legalidad, objetividad, profesionalismo, honradez, lealtad, imparcialidad, eficiencia, eficacia, equidad, transparencia, economía, integridad, que permiten la toma de decisiones sobre la api
 DEPENDENCIA GENERAL: C00 TESORERIA
 DEPENDENCIA AUXILIAR: 306 Área de Finanzas

ESTRUCTURA DEL INDICADOR

NOMBRE DEL INDICADOR: Porcentaje de cumplimiento del Programa Anual de Mejora Regulatoria.
 FÓRMULA DEL CÁLCULO: $(\text{Acciones del Programa Anual de Mejora Regulatoria cumplidas} / \text{Total de Acciones del Programa Anual de Mejora Regulatoria}) * 100$
 INTERPRETACIÓN: Cálculo de variación de acciones cumplidas de Mejora Regulatorias en comparación con el total de Acciones del PAM.
 DIMENSIÓN QUE ATIENDE: Eficiencia
 DESCRIPCIÓN DEL FACTOR DE COMPARACIÓN: Acciones a cumplir vs total de acciones.
 AMBITO GEOGRAFICO: Municipal
 COBERTURA: Total de la Poblacion
 LINEA BASE: 0

FRECUENCIA DE MEDICIÓN: Trimestral

Numero: NC 4

COMPORTAMIENTO DE LAS VARIABLES DURANTE EL TRIMESTRE: Octubre-Diciembre

VARIABLE	UNIDAD DE MEDIDA	OPERACION	META ANUAL	AVANCE TRIMESTRAL				AVANCE ACUMULADO			
				Programado	%	Alcanzado	%	Programado	%	Alcanzado	%
Acciones del Programa Anual de Mejora Regulatoria cumplidas	Acciones	No sumable	18.00	18.00	100.00	18.00	100.00	18.00	100.00	18.00	100.00
Total de Acciones del Programa Anual de Mejora Regulatoria	Acciones	No sumable	18.00	18.00	100.00	18.00	100.00	18.00	100.00	18.00	100.00

COMPORTAMIENTO DEL INDICADOR

DESCRIPCION DE LA META ANUAL

Que las áreas de SMDIF logren alcanzar las propuestas de mejora al otorgamiento de sus trámites y/o servicios.

META ANUAL	TRIMESTRE: Octubre-Diciembre							
	AVANCE TRIMESTRAL				AVANCE ACUMULADO			
	Programado	Alcanzado	EF%	SEMAFORO	Programado	Alcanzado	EF%	SEMAFORO
100.00	100.00	100.00	100.00	Verde	100.00	100.00	100.00	Verde

DESCRIPCIÓN DE RESULTADOS Y JUSTIFICACIÓN EN CASO DE VARIACIÓN SUPERIOR A ± 10 % RESPECTO A LO PROGRAMADO
 Se cumplió con la meta al 100% de lo programado en el cuarto trimestre del Ejercicio Fiscal.

Se recomienda continuar bajo esta línea de trabajo en el siguiente Ejercicio Fiscal.

DEPENDENCIA GENERAL: C00 TESORERIA
 DEPENDENCIA AUXILIAR: 306 Área de Finanzas

EVALUACION DEL INDICADOR



DEPARTAMENTO DE
ADMINISTRACIÓN

ELABORÓ

LIC. MARTIN ELPIDIO SANCHEZ IBARRA

VO. BO.

ING. LUCIA LEYVA JIMÉNEZ



UNIDAD DE INFORMACIÓN
PLANEACIÓN, PROGRAMACIÓN
Y EVALUACION (UIPPE)

SISTEMA MUNICIPAL DIF DE CHIMALHUACAN

PbRm-08b FICHA TECNICA DE SEGUIMIENTO DE INDICADORES 2023 DE GESTIÓN O ESTRATEGICO

TIPO DE FICHA: OSFEM

PILAR DE DESARROLLO / EJE TRANSVERSAL: II Eje transversal II. Gobierno Moderno, Capaz y Responsable

TEMA DE DESARROLLO: Gestión para Resultados y evaluación del desempeño.

PROGRAMA PRESUPUESTARIO: 01050206 Consolidación de la administración pública de resultados

PROYECTO PRESUPUESTARIO: 010502060101 Administración de personal

OBJETIVO DEL PROGRAMA PRESUPUESTARIO: Comprende el conjunto de actividades y herramientas para coadyuvar a que la actuación de los servidores públicos sea eficaz, eficiente y transparente, a fin de generar resultados con apego a los principios de legalidad, objetividad, profesionalismo, honradez, lealtad, imparcialidad, eficiencia, eficacia, equidad, transparencia, economía, integridad, que permiten la toma de decisiones sobre la apli

DEPENDENCIA GENERAL: C00 TESORERIA

DEPENDENCIA AUXILIAR: 306 Área de Finanzas

ESTRUCTURA DEL INDICADOR

NOMBRE DEL INDICADOR: Tasa de variación en el registro de cumplimiento de las metas programadas del Organismo Operador de Agua.

FÓRMULA DEL CÁLCULO: ((Registro de cumplimiento del programa anual del Organismo Operador de Agua del semestre actual/ Registro de cumplimiento del programa anual del Organismo Operador de Agua del semestre anterior) -1) *100

INTERPRETACIÓN:

DIMENSIÓN QUE ATIENDE: Eficiencia

FRECUENCIA DE MEDICIÓN: Semestral

DESCRIPCIÓN DEL FACTOR DE COMPARACIÓN:

AMBITO GEOGRAFICO:

COBERTURA:

LÍNEA BASE

Número: NC 5 No aplica

COMPORTAMIENTO DE LAS VARIABLES DURANTE EL TRIMESTRE: Octubre-Diciembre

VARIABLE	UNIDAD DE MEDIDA	OPERACION	META ANUAL	AVANCE TRIMESTRAL				AVANCE ACUMULADO				
				Programado	%	Alcanzado	%	Programado	%	Alcanzado	%	
Registro de cumplimiento del programa anual del Organismo Operador de Agua del semestre actual			0.00	0.00	0.00	0.00	0.00	0.00	0.00	0.00	0.00	0.00
Registro de cumplimiento del programa anual del Organismo Operador de Agua del semestre anterior			0.00	0.00	0.00	0.00	0.00	0.00	0.00	0.00	0.00	0.00

COMPORTAMIENTO DEL INDICADOR

DESCRIPCIÓN DE LA META ANUAL

N/A

META ANUAL	TRIMESTRE: Octubre-Diciembre							
	AVANCE TRIMESTRAL				AVANCE ACUMULADO			
	Programado	Alcanzado	EF%	SEMAFORO	Programado	Alcanzado	EF%	SEMAFORO
0.00	0.00	0.00	0.00		0.00	0.00	0.00	

DESCRIPCIÓN DE RESULTADOS Y JUSTIFICACIÓN EN CASO DE VARIACIÓN SUPERIOR A ± 10 % RESPECTO A LO PROGRAMADO

DEPENDENCIA GENERAL: C00 TESORERIA
DEPENDENCIA AUXILIAR: 306 Área de Finanzas



EVALUACION DEL INDICADOR



ELABORÓ

LIC. MARTIN ELPIDIO SANCHEZ IBARRA

DEPARTAMENTO DE
ADMINISTRACIÓN

VO. BO.

ING. LUCIA LEYVA JIMÉNEZ

UNIDAD DE INFORMACIÓN
PLANEACION, PROGRAMACIÓN
Y EVALUACION (UIPE)

SISTEMA MUNICIPAL DIF DE CHIMALHUACÁN

PbRm-08b FICHA TECNICA DE SEGUIMIENTO DE INDICADORES 2023 DE GESTIÓN O ESTRATEGICO

TIPO DE FICHA: OSFEM

PILAR DE DESARROLLO / EJE TRANSVERSAL: II Eje transversal II: Gobierno Moderno, Capaz y Responsable
 TEMA DE DESARROLLO: Gestión para Resultados y evaluación del desempeño.
 PROGRAMA PRESUPUESTARIO: 01050206 Consolidación de la administración pública de resultados
 PROYECTO PRESUPUESTARIO: 010502060101 Administración de personal
 OBJETIVO DEL PROGRAMA PRESUPUESTARIO: Comprende el conjunto de actividades y herramientas para coadyuvar a que la actuación de los servidores públicos sea eficaz, eficiente y transparente, a fin de generar resultados con apego a los principios de legalidad, objetividad, profesionalismo, honradez, lealtad, imparcialidad, eficiencia, eficacia, equidad, transparencia, economía, integridad, que permiten la toma de decisiones sobre la api
 DEPENDENCIA GENERAL: C00 TESORERIA
 DEPENDENCIA AUXILIAR: 306 Área de Finanzas

ESTRUCTURA DEL INDICADOR

NOMBRE DEL INDICADOR: Porcentaje de cumplimiento en la elaboración y publicación del Programa Anual en materia archivística
 FÓRMULA DEL CÁLCULO: (Elaboración y publicación del Programa Anual en materia archivística / Documento programado a elaborar y publicar) *100
 INTERPRETACIÓN:
 DIMENSIÓN QUE ATIENDE: Eficiencia
 FRECUENCIA DE MEDICIÓN: Trimestral
 DESCRIPCIÓN DEL FACTOR DE COMPARACIÓN:
 AMBITO GEOGRAFICO:
 COBERTURA:
 LINEA BASE
 Numero: NC 6 No aplica

COMPORTAMIENTO DE LAS VARIABLES DURANTE EL TRIMESTRE: Octubre-Diciembre

VARIABLE	UNIDAD DE MEDIDA	OPERACION	META ANUAL	AVANCE TRIMESTRAL				AVANCE ACUMULADO			
				Programado	%	Alcanzado	%	Programado	%	Alcanzado	%
Elaboración y publicación del Programa Anual en materia archivística			0.00	0.00	0.00	0.00	0.00	0.00	0.00	0.00	0.00
Documento programado a elaborar y publicar			0.00	0.00	0.00	0.00	0.00	0.00	0.00	0.00	0.00

COMPORTAMIENTO DEL INDICADOR

DESCRIPCION DE LA META ANUAL

N/A

META ANUAL	TRIMESTRE: Octubre-Diciembre							
	AVANCE TRIMESTRAL				AVANCE ACUMULADO			
	Programado	Alcanzado	EF%	SEMAFORO	Programado	Alcanzado	EF%	SEMAFORO
0.00	0.00	0.00	0.00		0.00	0.00	0.00	

DESCRIPCIÓN DE RESULTADOS Y JUSTIFICACIÓN EN CASO DE VARIACIÓN SUPERIOR A ± 10 % RESPECTO A LO PROGRAMADO

DEPENDENCIA GENERAL: C00 TESORERIA
 DEPENDENCIA AUXILIAR: 306 Área de Finanzas


EVALUACION DEL INDICADOR



ELABORÓ


LIC. MARTIN ELPIDIO SANCHEZ IBARRA

DEPARTAMENTO DE
ADMINISTRACIÓN

VO. BO.


ING. LUCIA LEYVA JIMÉNEZ

UNIDAD DE INFORMACIÓN
PLANEACION, PROGRAMACIÓN
Y EVALUACION (UIPE)

SISTEMA MUNICIPAL DIF DE CHIMALHUACAN

PbRm-08b FICHA TECNICA DE SEGUIMIENTO DE INDICADORES 2023 DE GESTIÓN O ESTRATEGICO

TIPO DE FICHA: OSFEM

PILAR DE DESARROLLO / EJE TRANSVERSAL: II Eje transversal II: Gobierno Moderno, Capaz y Responsable
 TEMA DE DESARROLLO: Gestión para Resultados y evaluación del desempeño.
 PROGRAMA PRESUPUESTARIO: 01050206 Consolidación de la administración pública de resultados
 PROYECTO PRESUPUESTARIO: 010502060101 Administración de personal
 OBJETIVO DEL PROGRAMA PRESUPUESTARIO: Comprende el conjunto de actividades y herramientas para coadyuvar a que la actuación de los servidores públicos sea eficaz, eficiente y transparente, a fin de generar resultados con apego a los principios de legalidad, objetividad, profesionalismo, honradez, lealtad, imparcialidad, eficiencia, eficacia, equidad, transparencia, economía, integridad, que permiten la toma de decisiones sobre la apli
 DEPENDENCIA GENERAL: C00 TESORERIA
 DEPENDENCIA AUXILIAR: 306 Área de Finanzas

ESTRUCTURA DEL INDICADOR

NOMBRE DEL INDICADOR: Porcentaje de supervisiones realizadas para verificar la puntualidad y asistencia de los servidores públicos.
 FÓRMULA DEL CÁLCULO: (Supervisiones realizadas para verificar la puntualidad y asistencia de los servidores públicos/Supervisiones programadas para verificar la puntualidad y asistencia de los servidores públicos) *100
 INTERPRETACIÓN: Mide la variación de supervisiones realizadas a los servidores públicos en comparación con las supervisiones programadas.
 DIMENSIÓN QUE ATIENDE: Eficiencia
 FRECUENCIA DE MEDICIÓN: Trimestral
 DESCRIPCIÓN DEL FACTOR DE COMPARACIÓN: Supervisiones de puntualidad y asistencia realizadas vs programadas.
 AMBITO GEOGRAFICO: Municipal
 COBERTURA: Total del personal del SMDIF.
 LINEA BASE: 1,913
 Número: NA 1.1

COMPORTAMIENTO DE LAS VARIABLES DURANTE EL TRIMESTRE: Octubre-Diciembre

VARIABLE	UNIDAD DE MEDIDA	OPERACION	META ANUAL	AVANCE TRIMESTRAL				AVANCE ACUMULADO			
				Programado	%	Alcanzado	%	Programado	%	Alcanzado	%
Supervisiones realizadas para verificar la puntualidad y asistencia de los servidores públicos	Asistencia	Sumable	163,240.00	38,511.00	23.59	30,950.00	80.37	163,240.00	100.00	135,538.00	83.03
Supervisiones programadas para verificar la puntualidad y asistencia de los servidores públicos	Asistencia	Sumable	163,240.00	38,511.00	23.59	38,511.00	100.00	163,240.00	100.00	163,240.00	100.00

COMPORTAMIENTO DEL INDICADOR

DESCRIPCION DE LA META ANUAL

Detectar y determinar las incidencias a los registros de puntualidad y asistencia de los servidores públicos que laboran en el SMDIF.

META ANUAL	TRIMESTRE: Octubre-Diciembre							
	AVANCE TRIMESTRAL				AVANCE ACUMULADO			
	Programado	Alcanzado	EF%	SEMAFORO	Programado	Alcanzado	EF%	SEMAFORO
100.00	100.00	80.37	80.37	Amarillo	100.00	83.03	83.03	Amarillo

DESCRIPCIÓN DE RESULTADOS Y JUSTIFICACIÓN EN CASO DE VARIACIÓN SUPERIOR A ± 10 % RESPECTO A LO PROGRAMADO

No se cumplió la meta en un 19.63% de lo programado porque se vio disminuida la asistencia del personal debido a que no se logró contratar al personal que se tenía contemplado y a la inasistencia del personal por actividades ajenas o cuestiones de salud que no fueron justificadas en tiempo y forma.

EVALUACION DEL INDICADOR

Se recomienda planear mejor en el siguiente Ejercicio Fiscal.
 DEPENDENCIA GENERAL: C00 TESORERIA
 DEPENDENCIA AUXILIAR: 306 Área de Finanzas



ELABORÓ

DEPARTAMENTO DE ADMINISTRACIÓN

VO. BO.

UNIDAD DE INFORMACIÓN PLANEACION, PROGRAMACIÓN Y EVALUACION (UIPE)

LIC. MARTIN ELPIDIO SANCHEZ IBARRA

ING. LUCIA LEYVA JIMÉNEZ

SISTEMA MUNICIPAL DIF DE CHIMALHUACÁN

PbRm-08b FICHA TECNICA DE SEGUIMIENTO DE INDICADORES 2023 DE GESTIÓN O ESTRATEGICO

TIPO DE FICHA: OSFEM

PILAR DE DESARROLLO / EJE TRANSVERSAL: II Eje transversal II: Gobierno Moderno, Capaz y Responsable

TEMA DE DESARROLLO: Gestión para Resultados y evaluación del desempeño.

PROGRAMA PRESUPUESTARIO: **01050206 Consolidación de la administración pública de resultados**

PROYECTO PRESUPUESTARIO: 010502060101 Administración de personal

OBJETIVO DEL PROGRAMA PRESUPUESTARIO: Comprende el conjunto de actividades y herramientas para coadyuvar a que la actuación de los servidores públicos sea eficaz, eficiente y transparente, a fin de generar resultados con apego a los principios de legalidad, objetividad, profesionalismo, honradez, lealtad, imparcialidad, eficiencia, eficacia, equidad, transparencia, economía, integridad, que permiten la toma de decisiones sobre la apli

DEPENDENCIA GENERAL: C00 TESORERIA

DEPENDENCIA AUXILIAR: 306 Área de Finanzas

ESTRUCTURA DEL INDICADOR

NOMBRE DEL INDICADOR: Porcentaje de movimientos de personal efectuados.

FÓRMULA DEL CÁLCULO: (Movimientos de altas y bajas efectuados/Movimientos de altas y bajas en proceso)*100

INTERPRETACIÓN: Mide la variación de altas y bajas efectuados en comparación con las que están en proceso.

DIMENSIÓN QUE ATIENDE: Eficiencia

DESCRIPCIÓN DEL FACTOR DE COMPARACIÓN: Movimientos de altas y bajas en proceso vs efectuados.

ÁMBITO GEOGRÁFICO: Municipal

COBERTURA: Total del personal del SMDIF.

LÍNEA BASE: 699

FRECUENCIA DE MEDICIÓN: Semestral

Número: NA 1.2

COMPORTAMIENTO DE LAS VARIABLES DURANTE EL TRIMESTRE: Octubre-Diciembre

VARIABLE	UNIDAD DE MEDIDA	OPERACION	META ANUAL	AVANCE TRIMESTRAL				AVANCE ACUMULADO			
				Programado	%	Alcanzado	%	Programado	%	Alcanzado	%
Movimientos de altas y bajas efectuados	Personas	Sumable	245.00	95.00	38.78	93.00	97.89	245.00	100.00	235.00	95.92
Movimientos de altas y bajas en proceso	Personas	Sumable	245.00	95.00	38.78	93.00	97.89	245.00	100.00	235.00	95.92

COMPORTAMIENTO DEL INDICADOR

Detectar y determinar las incidencias a los registros de puntualidad y asistencia de los servidores públicos que laboran en el SMDIF.

DESCRIPCIÓN DE LA META ANUAL

META ANUAL	TRIMESTRE: Octubre-Diciembre							
	AVANCE TRIMESTRAL				AVANCE ACUMULADO			
	Programado	Alcanzado	EF%	SEMAFORO	Programado	Alcanzado	EF%	SEMAFORO
100.00	100.00	100.00	100.00	Verde	100.00	100.00	100.00	Verde

DESCRIPCIÓN DE RESULTADOS Y JUSTIFICACIÓN EN CASO DE VARIACIÓN SUPERIOR A ± 10 % RESPECTO A LO PROGRAMADO
Se alcanzó la meta en un 97.89% de la programado en en cuarto trimestre del ejercicio fiscal.

Se recomienda continuar bajo esta línea de trabajo en el siguiente ejercicio fiscal.

DEPENDENCIA GENERAL: C00 TESORERIA

DEPENDENCIA AUXILIAR: 306 Área de Finanzas



EVALUACION DEL INDICADOR



[Signature]
ELABORÓ
LIC. MARTIN ELPIDIO SANCHEZ IBARRA

DEPARTAMENTO DE ADMINISTRACIÓN

[Signature]
VO. BO.
ING. LUCIA LEYVA JIMÉNEZ

UNIDAD DE INFORMACIÓN PLANEACION, PROGRAMACIÓN Y EVALUACION (UIPE)

SISTEMA MUNICIPAL DIF DE CHIMALHUACÁN

PbRm-08b FICHA TECNICA DE SEGUIMIENTO DE INDICADORES 2023 DE GESTIÓN O ESTRATEGICO

TIPO DE FICHA: OSFEM

PILAR DE DESARROLLO / EJE TRANSVERSAL: II Eje transversal II: Gobierno Moderno, Capaz y Responsable

TEMA DE DESARROLLO: Gestión para Resultados y evaluación del desempeño.

PROGRAMA PRESUPUESTARIO: 01050206 Consolidación de la administración pública de resultados

PROYECTO PRESUPUESTARIO: 010502060101 Administración de personal

OBJETIVO DEL PROGRAMA PRESUPUESTARIO: Comprende el conjunto de actividades y herramientas para coadyuvar a que la actuación de los servidores públicos sea eficaz, eficiente y transparente, a fin de generar resultados con apego a los principios de legalidad, objetividad, profesionalismo, honradez, lealtad, imparcialidad, eficiencia, eficacia, equidad, transparencia, economía, integridad, que permiten la toma de decisiones sobre la api

DEPENDENCIA GENERAL: C00 TESORERIA

DEPENDENCIA AUXILIAR: 306 Área de Finanzas

ESTRUCTURA DEL INDICADOR

NOMBRE DEL INDICADOR: Porcentaje de recursos ejercidos en Adquisiciones.

FÓRMULA DEL CÁLCULO: (Monto por concepto de adquisiciones ejercido/Monto por concepto de adquisiciones programadas)*100

INTERPRETACIÓN: Cálculo de variación del monto ejercido por adquisiciones en comparación con lo programado.

DIMENSIÓN QUE ATIENDE: Eficiencia

DESCRIPCIÓN DEL FACTOR DE COMPARACIÓN: Monto ejercido por adquisiciones vs monto programado.

AMBITO GEOGRAFICO: Municipal

COBERTURA: Total de la población

LÍNEA BASE: 21,444,907.46

FRECUENCIA DE MEDICIÓN: Trimestral

Numero: NA 2.1

COMPORTAMIENTO DE LAS VARIABLES DURANTE EL TRIMESTRE: Octubre-Diciembre

VARIABLE	UNIDAD DE MEDIDA	OPERACION	META ANUAL	AVANCE TRIMESTRAL				AVANCE ACUMULADO			
				Programado	%	Alcanzado	%	Programado	%	Alcanzado	%
Monto por concepto de adquisiciones ejercido	Importe	Sumable	33,112,389.53	12,785,234.80	38.61	12,785,234.80	100.00	33,112,389.53	100.00	33,112,389.53	100.00
Monto por concepto de adquisiciones programadas	Importe	Sumable	33,112,389.53	12,785,234.80	38.61	12,785,234.80	100.00	33,112,389.53	100.00	33,112,389.53	100.00

COMPORTAMIENTO DEL INDICADOR

DESCRIPCION DE LA META ANUAL

Dar cumplimiento en la ejecución del programa anual de adquisiciones.

META ANUAL	TRIMESTRE: Octubre-Diciembre							
	AVANCE TRIMESTRAL				AVANCE ACUMULADO			
	Programado	Alcanzado	EF%	SEMAFORO	Programado	Alcanzado	EF%	SEMAFORO
100.00	100.00	100.00	100.00	Verde	100.00	100.00	100.00	Verde

DESCRIPCIÓN DE RESULTADOS Y JUSTIFICACIÓN EN CASO DE VARIACIÓN SUPERIOR A ± 10% RESPECTO A LO PROGRAMADO
Se cumplió con la meta al 100% de lo programado en el Ejercicio Fiscal.


Se recomienda seguir bajo esta línea de trabajo para el siguiente Ejercicio Fiscal.

DEPENDENCIA GENERAL: C00 TESORERIA

DEPENDENCIA AUXILIAR: 306 Área de Finanzas




ELABORÓ



LIC. MARTIN ELPIDIO SANCHEZ IBARRA

DEPARTAMENTO DE ADMINISTRACIÓN

VO. BO.



ING. LUCIA LEYVA JIMÉNEZ

UNIDAD DE INFORMACIÓN PLANEACION, PROGRAMACIÓN Y EVALUACION (UIPPE)

SISTEMA MUNICIPAL DIF DE CHIMALHUACÁN

PbRm-08b FICHA TECNICA DE SEGUIMIENTO DE INDICADORES 2023 DE GESTIÓN O ESTRATEGICO

TIPO DE FICHA: OSFEM

PILAR DE DESARROLLO / EJE TRANSVERSAL: II Eje transversal II: Gobierno Moderno, Capaz y Responsable
 TEMA DE DESARROLLO: Gestión para Resultados y evaluación del desempeño.
 PROGRAMA PRESUPUESTARIO: 01050206 Consolidación de la administración pública de resultados
 PROYECTO PRESUPUESTARIO: 010502060101 Administración de personal
 OBJETIVO DEL PROGRAMA PRESUPUESTARIO: Comprende el conjunto de actividades y herramientas para coadyuvar a que la actuación de los servidores públicos sea eficaz, eficiente y transparente, a fin de generar resultados con apego a los principios de legalidad, objetividad, profesionalismo, honradez, lealtad, imparcialidad, eficiencia, eficacia, equidad, transparencia, economía, integridad, que permiten la toma de decisiones sobre la apli
 DEPENDENCIA GENERAL: C00 TESORERIA
 DEPENDENCIA AUXILIAR: 306 Área de Finanzas

ESTRUCTURA DEL INDICADOR

NOMBRE DEL INDICADOR: Tasa de variación en la distribución de insumos a las áreas administrativas para la prestación y otorgamiento de bienes y servicios
 FÓRMULA DEL CÁLCULO: $\frac{\text{Erogaciones por concepto de insumos a las áreas administrativas para la prestación y otorgamiento de bienes y servicios en el trimestre actual} - \text{Erogaciones por concepto de insumos a las áreas administrativas para la prestación y otorgamiento de bienes y servicios en el trimestre anterior}}{\text{Erogaciones por concepto de insumos a las áreas administrativas para la prestación y otorgamiento de bienes y servicios en el trimestre anterior}} \times 100$
 INTERPRETACIÓN: Cálculo de variación de las erogaciones por concepto de insumos en el trimestre actual en comparación con el trimestre anterior.
 DIMENSIÓN QUE ATIENDE: Eficiencia
 DESCRIPCIÓN DEL FACTOR DE COMPARACIÓN: Erogaciones con concepto de insumos en el trimestre actual vs trimestre anterior.
 FRECUENCIA DE MEDICIÓN: Trimestral
 AMBITO GEOGRAFICO: Municipal
 COBERTURA: Total de la población.
 LÍNEA BASE: 16,479,857.89

Número: NA 2.2

COMPORTAMIENTO DE LAS VARIABLES DURANTE EL TRIMESTRE: Octubre-Diciembre

VARIABLE	UNIDAD DE MEDIDA	OPERACION	META ANUAL	AVANCE TRIMESTRAL				AVANCE ACUMULADO			
				Programado	%	Alcanzado	%	Programado	%	Alcanzado	%
Erogaciones por concepto de insumos a las áreas administrativas para la prestación y otorgamiento de bienes y servicios en el trimestre actual	Importe	Sumable	13,377,680.14	2,273,172.67	16.99	2,273,172.67	100.00	13,377,680.14	100.00	13,377,680.14	100.00
Erogaciones por concepto de insumos a las áreas administrativas para la prestación y otorgamiento de bienes y servicios en el trimestre anterior	Importe	Sumable	16,822,433.37	3,328,210.21	19.78	3,328,210.21	100.00	16,822,433.37	100.00	16,822,433.37	100.00

COMPORTAMIENTO DEL INDICADOR

DESCRIPCIÓN DE LA META ANUAL

Realizar la correcta distribución de insumos a las diferentes áreas administrativas del SMDIF para que otorguen y presten bienes y servicios de calidad.

META ANUAL	TRIMESTRE: Octubre-Diciembre							
	AVANCE TRIMESTRAL				AVANCE ACUMULADO			
	Programado	Alcanzado	EF%	SEMAFORO	Programado	Alcanzado	EF%	SEMAFORO
-20.48	-31.70	-31.70	100.00	Verde	-20.48	-20.48	100.00	Verde

DESCRIPCIÓN DE RESULTADOS Y JUSTIFICACIÓN EN CASO DE VARIACIÓN SUPERIOR A ± 10% RESPECTO A LO PROGRAMADO
 Se cumplió con la meta al 100% de lo programado en el Ejercicio Fiscal.

Se recomienda seguir bajo esta línea de trabajo para el siguiente Ejercicio Fiscal.

DEPENDENCIA GENERAL: C00 TESORERIA
 DEPENDENCIA AUXILIAR: 306 Área de Finanzas



EVALUACION DEL INDICADOR



ELABORÓ
DEPARTAMENTO DE ADMINISTRACIÓN
 LIC. MARTIN ELPIDIO SANCHEZ IBARRA

VO. BO.
 ING. LUCIA LEYVA JIMÉNEZ

UNIDAD DE INFORMACIÓN
 PLANEACIÓN, PROGRAMACIÓN
 Y EVALUACION (UIPE)

SISTEMA MUNICIPAL DIF DE CHIMALHUACÁN

PbRm-08b FICHA TECNICA DE SEGUIMIENTO DE INDICADORES 2023 DE GESTIÓN O ESTRATEGICO

TIPO DE FICHA: OSFEM

PILAR DE DESARROLLO / EJE TRANSVERSAL: II Eje transversal II: Gobierno Moderno, Capaz y Responsable
TEMA DE DESARROLLO: Gestión para Resultados y evaluación del desempeño.
PROGRAMA PRESUPUESTARIO: 01050206 Consolidación de la administración pública de resultados
PROYECTO PRESUPUESTARIO: 010502060101 Administración de personal
OBJETIVO DEL PROGRAMA PRESUPUESTARIO: Comprende el conjunto de actividades y herramientas para coadyuvar a que la actuación de los servidores públicos sea eficaz, eficiente y transparente, a fin de generar resultados con apego a los principios de legalidad, objetividad, profesionalismo, honradez, lealtad, imparcialidad, eficiencia, eficacia, equidad, transparencia, economía, integridad, que permiten la toma de decisiones sobre la apli
DEPENDENCIA GENERAL: C00 TESORERIA
DEPENDENCIA AUXILIAR: 306 Área de Finanzas

ESTRUCTURA DEL INDICADOR

NOMBRE DEL INDICADOR: Porcentaje de bienes muebles e inmuebles inventariados.
FÓRMULA DEL CÁLCULO: (Bienes muebles e inmuebles registrados en el inventario del municipio/ Bienes muebles e inmuebles en proceso de registro en el inventario del municipio)*100
INTERPRETACIÓN:
DIMENSIÓN QUE ATIENDE: Eficiencia FRECUENCIA DE MEDICIÓN: Trimestral
DESCRIPCIÓN DEL FACTOR DE COMPARACIÓN:
AMBITO GEOGRAFICO:
COBERTURA:
LÍNEA BASE
 Numero: NA 3.1 No aplica

COMPORTAMIENTO DE LAS VARIABLES DURANTE EL TRIMESTRE: Octubre-Diciembre

VARIABLE	UNIDAD DE MEDIDA	OPERACION	META ANUAL	AVANCE TRIMESTRAL				AVANCE ACUMULADO			
				Programado	%	Alcanzado	%	Programado	%	Alcanzado	%
Bienes muebles e inmuebles registrados en el inventario del municipio			0.00	0.00	0.00	0.00	0.00	0.00	0.00	0.00	0.00
Bienes muebles e inmuebles en proceso de registro en el inventario del municipio			0.00	0.00	0.00	0.00	0.00	0.00	0.00	0.00	0.00

COMPORTAMIENTO DEL INDICADOR

DESCRIPCION DE LA META ANUAL

META ANUAL	* TRIMESTRE: Octubre-Diciembre							
	AVANCE TRIMESTRAL				AVANCE ACUMULADO			
	Programado	Alcanzado	EF%	SEMAFORO	Programado	Alcanzado	EF%	SEMAFORO
0.00	0.00	0.00	0.00		0.00	0.00	0.00	

DESCRIPCIÓN DE RESULTADOS Y JUSTIFICACIÓN EN CASO DE VARIACIÓN SUPERIOR A ± 10% RESPECTO A LO PROGRAMADO

DEPENDENCIA GENERAL: C00 TESORERIA
DEPENDENCIA AUXILIAR: 306 Área de Finanzas





EVALUACION DEL INDICADOR



ELABORÓ

 LIC. MARTIN ELPIDIO SANCHEZ IBARRA

VO. BO.

 ING. LUCIA LEYVA JIMÉNEZ



SISTEMA MUNICIPAL DIF DE CHIMALHUACAN

PbRm-08b FICHA TECNICA DE SEGUIMIENTO DE INDICADORES 2023 DE GESTIÓN O ESTRATEGICO

TIPO DE FICHA: OSFEM

PILAR DE DESARROLLO / EJE TRANSVERSAL: II Eje transversal II: Gobierno Moderno, Capaz y Responsable
 TEMA DE DESARROLLO: Gestión para Resultados y evaluación del desempeño.
 PROGRAMA PRESUPUESTARIO: 01050206 Consolidación de la administración pública de resultados
 PROYECTO PRESUPUESTARIO: 010502060101 Administración de personal
 OBJETIVO DEL PROGRAMA PRESUPUESTARIO: Comprende el conjunto de actividades y herramientas para coadyuvar a que la actuación de los servidores públicos sea eficaz, eficiente y transparente, a fin de generar resultados con apego a los principios de legalidad, objetividad, profesionalismo, honradez, lealtad, imparcialidad, eficiencia, eficacia, equidad, transparencia, economía, integridad, que permiten la toma de decisiones sobre la apii
 DEPENDENCIA GENERAL: C00 TESORERIA
 DEPENDENCIA AUXILIAR: 306 Área de Finanzas

ESTRUCTURA DEL INDICADOR

NOMBRE DEL INDICADOR: Porcentaje de verificación al inventario patrimonial municipal
 FÓRMULA DEL CÁLCULO: (Verificaciones físicas al inventario patrimonial municipal realizadas/Verificaciones físicas al inventario patrimonial municipal programadas)*100
 INTERPRETACIÓN:
 DIMENSIÓN QUE ATIENDE: Eficiencia
 FRECUENCIA DE MEDICIÓN: Trimestral
 DESCRIPCIÓN DEL FACTOR DE COMPARACIÓN:
 AMBITO GEOGRAFICO:
 COBERTURA:
 LINEA BASE
 Numero: NA 3.2 No aplica

COMPORTAMIENTO DE LAS VARIABLES DURANTE EL TRIMESTRE: Octubre-Diciembre

VARIABLE	UNIDAD DE MEDIDA	OPERACION	META ANUAL	AVANCE TRIMESTRAL				AVANCE ACUMULADO				
				Programado	%	Alcanzado	%	Programado	%	Alcanzado	%	
Verificaciones físicas al inventario patrimonial municipal realizadas			0.00	0.00	0.00	0.00	0.00	0.00	0.00	0.00	0.00	0.00
Verificaciones físicas al inventario patrimonial municipal programadas			0.00	0.00	0.00	0.00	0.00	0.00	0.00	0.00	0.00	0.00

COMPORTAMIENTO DEL INDICADOR

DESCRIPCION DE LA META ANUAL

META ANUAL	TRIMESTRE: Octubre-Diciembre							
	AVANCE TRIMESTRAL				AVANCE ACUMULADO			
	Programado	Alcanzado	EF%	SEMAFORO	Programado	Alcanzado	EF%	SEMAFORO
0.00	0.00	0.00	0.00		0.00	0.00	0.00	

DESCRIPCIÓN DE RESULTADOS Y JUSTIFICACIÓN EN CASO DE VARIACIÓN SUPERIOR A ± 10 % RESPECTO A LO PROGRAMADO

DEPENDENCIA GENERAL: C00 TESORERIA
 DEPENDENCIA AUXILIAR: 306 Área de Finanzas

EVALUACION DEL INDICADOR



ELABORÓ
DEPARTAMENTO DE ADMINISTRACIÓN

LIC. MARTIN ELPIDIO SANCHEZ IBARRA

VO. BO.

ING. LUCIA LEYVA JIMÉNEZ

UNIDAD DE INFORMACIÓN
 PLANEACIÓN, PROGRAMACIÓN
 Y EVALUACION (UIPE)

SISTEMA MUNICIPAL DIF DE CHIMALHUACÁN

PbRm-08b FICHA TECNICA DE SEGUIMIENTO DE INDICADORES 2023 DE GESTIÓN O ESTRATEGICO

TIPO DE FICHA: OSFEM

PILAR DE DESARROLLO / EJE TRANSVERSAL: II Eje transversal II: Gobierno Moderno, Capaz y Responsable
 TEMA DE DESARROLLO: Gestión para Resultados y evaluación del desempeño.
 PROGRAMA PRESUPUESTARIO: 01050206 Consolidación de la administración pública de resultados
 PROYECTO PRESUPUESTARIO: 010502060101 Administración de personal
 OBJETIVO DEL PROGRAMA PRESUPUESTARIO: Comprende el conjunto de actividades y herramientas para coadyuvar a que la actuación de los servidores públicos sea eficaz, eficiente y transparente, a fin de generar resultados con apego a los principios de legalidad, objetividad, profesionalismo, honradez, lealtad, imparcialidad, eficiencia, eficacia, equidad, transparencia, economía, integridad, que permiten la toma de decisiones sobre la apli
 DEPENDENCIA GENERAL: C00 TESORERIA
 DEPENDENCIA AUXILIAR: 306 Área de Finanzas

ESTRUCTURA DEL INDICADOR

NOMBRE DEL INDICADOR: Porcentaje de trámites y servicios integrados o actualizados.
 FÓRMULA DEL CÁLCULO: (Tramites y servicios integrados y/o actualizados en el Catálogo/Total de trámites y servicios)*100
 INTERPRETACIÓN: Cálculo de variación de los trámites y servicios integrados y actualizados contra el total de los mismos.
 DIMENSIÓN QUE ATIENDE: Eficiencia
 DESCRIPCIÓN DEL FACTOR DE COMPARACIÓN: Trámites y servicios actualizados vs total de trámites y servicios
 ALBITO GEOGRAFICO: Municipal
 COBERTURA: Total de la Poblacion
 LINEA BASE: 0

FRECUENCIA DE MEDICIÓN: Trimestral

Número: NA 4.1

COMPORTAMIENTO DE LAS VARIABLES DURANTE EL TRIMESTRE: Octubre-Diciembre

VARIABLE	UNIDAD DE MEDIDA	OPERACION	META ANUAL	AVANCE TRIMESTRAL				AVANCE ACUMULADO					
				Programado	%	Alcanzado	%	Programado	%	Alcanzado	%		
Tramites y servicios integrados y/o actualizados en el Catálogo	Actualización	No sumable	29.00	29.00	100.00	29.00	100.00	29.00	100.00	29.00	100.00	29.00	100.00
Total de trámites y servicios	Actualización	No sumable	29.00	29.00	100.00	29.00	100.00	29.00	100.00	29.00	100.00	29.00	100.00

COMPORTAMIENTO DEL INDICADOR

Llevar a cabo la actualización periódica del catalogo de trámites y servicios del SMDIF.

DESCRIPCION DE LA META ANUAL

META ANUAL	TRIMESTRE: Octubre-Diciembre							
	AVANCE TRIMESTRAL				AVANCE ACUMULADO			
	Programado	Alcanzado	EF%	SEMAFORO	Programado	Alcanzado	EF%	SEMAFORO
100.00	100.00	100.00	100.00	Verde	100.00	100.00	100.00	Verde

DESCRIPCIÓN DE RESULTADOS Y JUSTIFICACIÓN EN CASO DE VARIACIÓN SUPERIOR A ± 10 % RESPECTO A LO PROGRAMADO
 Se cumplió con la meta al 100% de lo programado en el cuarto trimestre del Ejercicio Fiscal.

Se recomienda continuar bajo esta línea de trabajo en el siguiente Ejercicio Fiscal.

DEPENDENCIA GENERAL: C00 TESORERIA
 DEPENDENCIA AUXILIAR: 306 Área de Finanzas



EVALUACION DEL INDICADOR



ELABORÓ

 LIC. MARTÍN ELPIDIO SANCHEZ IBARRA
 DEPARTAMENTO DE ADMINISTRACIÓN

VO. BO.

 ING. LUCIA LEYVA JIMÉNEZ

UNIDAD DE INFORMACION PLANEACION, PROGRAMACION Y EVALUACION (UIPE)

SISTEMA MUNICIPAL DIF DE CHIMALHUACÁN

PbRm-08b FICHA TECNICA DE SEGUIMIENTO DE INDICADORES 2023 DE GESTIÓN O ESTRATEGICO

TIPO DE FICHA: OSFEM

PILAR DE DESARROLLO / EJE TRANSVERSAL: II Eje transversal II: Gobierno Moderno, Capaz y Responsable
 TEMA DE DESARROLLO: Gestión para Resultados y evaluación del desempeño.
 PROGRAMA PRESUPUESTARIO: 01050206 Consolidación de la administración pública de resultados
 PROYECTO PRESUPUESTARIO: 010502060101 Administración de personal
 OBJETIVO DEL PROGRAMA PRESUPUESTARIO: Comprende el conjunto de actividades y herramientas para coadyuvar a que la actuación de los servidores públicos sea eficaz, eficiente y transparente, a fin de generar resultados con apego a los principios de legalidad, objetividad, profesionalismo, honradez, lealtad, imparcialidad, eficiencia, eficacia, equidad, transparencia, economía, integridad, que permiten la toma de decisiones sobre la apli
 DEPENDENCIA GENERAL: C00 TESORERIA
 DEPENDENCIA AUXILIAR: 306 Área de Finanzas

ESTRUCTURA DEL INDICADOR

NOMBRE DEL INDICADOR: Porcentaje de propuestas al marco regulatorio municipal aprobadas.
 FÓRMULA DEL CÁLCULO: $(\text{Propuestas al marco regulatorio municipal aprobadas} / \text{Propuestas al marco regulatorio municipal recibidas}) * 100$
 INTERPRETACIÓN:
 DIMENSIÓN QUE ATIENDE: Eficiencia
 FRECUENCIA DE MEDICIÓN: Trimestral
 DESCRIPCIÓN DEL FACTOR DE COMPARACIÓN:
 AMBITO GEOGRAFICO:
 COBERTURA:
 LINEA BASE
 Numero: NA 4.2 No aplica

COMPORTAMIENTO DE LAS VARIABLES DURANTE EL TRIMESTRE: Octubre-Diciembre

VARIABLE	UNIDAD DE MEDIDA	OPERACION	META ANUAL	AVANCE TRIMESTRAL				AVANCE ACUMULADO			
				Programado	%	Alcanzado	%	Programado	%	Alcanzado	%
Propuestas al marco regulatorio municipal aprobadas			0.00	0.00	0.00	0.00	0.00	0.00	0.00	0.00	0.00
Propuestas al marco regulatorio municipal recibidas			0.00	0.00	0.00	0.00	0.00	0.00	0.00	0.00	0.00

COMPORTAMIENTO DEL INDICADOR

DESCRIPCION DE LA META ANUAL

META ANUAL	TRIMESTRE: Octubre-Diciembre							
	AVANCE TRIMESTRAL				AVANCE ACUMULADO			
	Programado	Alcanzado	EF%	SEMAFORO	Programado	Alcanzado	EF%	SEMAFORO
0.00	0.00	0.00	0.00		0.00	0.00	0.00	

DESCRIPCIÓN DE RESULTADOS Y JUSTIFICACIÓN EN CASO DE VARIACIÓN SUPERIOR A ± 10 % RESPECTO A LO PROGRAMADO

DEPENDENCIA GENERAL: C00 TESORERIA
 DEPENDENCIA AUXILIAR: 306 Área de Finanzas

EVALUACION DEL INDICADOR



DEPARTAMENTO DE ADMINISTRACIÓN

UNIDAD DE INFORMACION PLANEACION, PROGRAMACIÓN Y EVALUACION (UIPE)

ELABORÓ

VO. BO.

LIC. MARTIN ELPIDIO SANCHEZ IBARRA

ING. LUCIA LEYVA JIMÉNEZ

SISTEMA MUNICIPAL DIF DE CHIMALHUACÁN

PbRm-08b FICHA TECNICA DE SEGUIMIENTO DE INDICADORES 2023 DE GESTIÓN O ESTRATEGICO

TIPO DE FICHA: OSFEM

PILAR DE DESARROLLO / EJE TRANSVERSAL: II Eje transversal II: Gobierno Moderno, Capaz y Responsable
 TEMA DE DESARROLLO: Gestión para Resultados y evaluación del desempeño.
 PROGRAMA PRESUPUESTARIO: 01050206 Consolidación de la administración pública de resultados
 PROYECTO PRESUPUESTARIO: 010502060101 Administración de personal
 OBJETIVO DEL PROGRAMA PRESUPUESTARIO: Comprende el conjunto de actividades y herramientas para coadyuvar a que la actuación de los servidores públicos sea eficaz, eficiente y transparente, a fin de generar resultados con apego a los principios de legalidad, objetividad, profesionalismo, honradez, lealtad, imparcialidad, eficiencia, eficacia, equidad, transparencia, economía, integridad, que permiten la toma de decisiones sobre la apli
 DEPENDENCIA GENERAL: C00 TESORERIA
 DEPENDENCIA AUXILIAR: 306 Área de Finanzas

ESTRUCTURA DEL INDICADOR

NOMBRE DEL INDICADOR: Porcentaje de cumplimiento en la elaboración y publicación del Programa Anual de Mejora Regulatoria.
 FÓRMULA DEL CÁLCULO: (Elaboración y publicación del Programa Anual de Mejora Regulatoria/ Documento programado a elaborar y publicar)*100
 INTERPRETACIÓN:
 DIMENSIÓN QUE ATIENDE: Eficiencia
 FRECUENCIA DE MEDICIÓN: Trimestral
 DESCRIPCIÓN DEL FACTOR DE COMPARACIÓN:
 AMBITO GEOGRAFICO:
 COBERTURA:
 LINEA BASE
 Numero: NA 4.3 No aplica

COMPORTAMIENTO DE LAS VARIABLES DURANTE EL TRIMESTRE: Octubre-Diciembre

VARIABLE	UNIDAD DE MEDIDA	OPERACION	META ANUAL	AVANCE TRIMESTRAL				AVANCE ACUMULADO			
				Programado	%	Alcanzado	%	Programado	%	Alcanzado	%
Elaboración y publicación del Programa Anual de Mejora Regulatoria			0.00	0.00	0.00	0.00	0.00	0.00	0.00	0.00	0.00
Documento programado a elaborar y publicar			0.00	0.00	0.00	0.00	0.00	0.00	0.00	0.00	0.00

COMPORTAMIENTO DEL INDICADOR

DESCRIPCION DE LA META ANUAL


META ANUAL	TRIMESTRE: Octubre-Diciembre							
	AVANCE TRIMESTRAL				AVANCE ACUMULADO			
	Programado	Alcanzado	EF%	SEMAFORO	Programado	Alcanzado	EF%	SEMAFORO
0.00	0.00	0.00	0.00		0.00	0.00	0.00	

DESCRIPCIÓN DE RESULTADOS Y JUSTIFICACIÓN EN CASO DE VARIACIÓN SUPERIOR A ± 10% RESPECTO A LO PROGRAMADO


DEPENDENCIA GENERAL: C00 TESORERIA
 DEPENDENCIA AUXILIAR: 306 Área de Finanzas



EVALUACION DEL INDICADOR



VO. BO.
 ING. LUCIA LEYVA JIMÉNEZ



ELABORÓ
 LIC. MARTIN ELPIDIO SANCHEZ IBARRA

SISTEMA MUNICIPAL DIF DE CHIMALHUACÁN

PbRm-08b FICHA TECNICA DE SEGUIMIENTO DE INDICADORES 2023 DE GESTIÓN O ESTRATEGICO

TIPO DE FICHA: OSFEM

PILAR DE DESARROLLO / EJE TRANSVERSAL: II Eje transversal II: Gobierno Moderno, Capaz y Responsable
 TEMA DE DESARROLLO: Gestión para Resultados y evaluación del desempeño.
 PROGRAMA PRESUPUESTARIO: 01050206 Consolidación de la administración pública de resultados
 PROYECTO PRESUPUESTARIO: 010502060101 Administración de personal
 OBJETIVO DEL PROGRAMA PRESUPUESTARIO: Comprende el conjunto de actividades y herramientas para coadyuvar a que la actuación de los servidores públicos sea eficaz, eficiente y transparente, a fin de generar resultados con apego a los principios de legalidad, objetividad, profesionalismo, honradez, lealtad, imparcialidad, eficiencia, eficacia, equidad, transparencia, economía, integridad, que permiten la toma de decisiones sobre la apli
 DEPENDENCIA GENERAL: C00 TESORERIA
 DEPENDENCIA AUXILIAR: 306 Área de Finanzas

ESTRUCTURA DEL INDICADOR

NOMBRE DEL INDICADOR: Porcentaje de sesiones de la Comisión Municipal de Mejora Regulatoria realizadas.
 FÓRMULA DEL CÁLCULO: (Número de Sesiones de la Comisión Municipal de Mejora Regulatoria realizadas/Número de Comisión Municipal de mejora Regulatoria programadas)*100
 INTERPRETACIÓN:
 DIMENSIÓN QUE ATIENDE: Eficiencia
 FRECUENCIA DE MEDICIÓN: Trimestral
 DESCRIPCIÓN DEL FACTOR DE COMPARACIÓN:
 AMBITO GEOGRAFICO:
 COBERTURA:
 LINEA BASE
 Numero: NA 4.4 No aplica

COMPORTAMIENTO DE LAS VARIABLES DURANTE EL TRIMESTRE: Octubre-Diciembre

VARIABLE	UNIDAD DE MEDIDA	OPERACION	META ANUAL	AVANCE TRIMESTRAL				AVANCE ACUMULADO				
				Programado	%	Alcanzado	%	Programado	%	Alcanzado	%	
Número de Sesiones de la Comisión Municipal de Mejora Regulatoria realizadas			0.00	0.00	0.00	0.00	0.00	0.00	0.00	0.00	0.00	0.00
Número de Comisión Municipal de mejora Regulatoria programadas			0.00	0.00	0.00	0.00	0.00	0.00	0.00	0.00	0.00	0.00

COMPORTAMIENTO DEL INDICADOR

DESCRIPCIÓN DE LA META ANUAL

META ANUAL	TRIMESTRE: Octubre-Diciembre							
	AVANCE TRIMESTRAL				AVANCE ACUMULADO			
	Programado	Alcanzado	EF%	SEMAFORO	Programado	Alcanzado	EF%	SEMAFORO
0.00	0.00	0.00	0.00		0.00	0.00	0.00	


DESCRIPCIÓN DE RESULTADOS Y JUSTIFICACIÓN EN CASO DE VARIACIÓN SUPERIOR A ± 10% RESPECTO A LO PROGRAMADO

DEPENDENCIA GENERAL: C00 TESORERIA
 DEPENDENCIA AUXILIAR: 306 Área de Finanzas

EVALUACION DEL INDICADOR



VO. BO.



ELABORÓ
 LIC. MARTIN ELPIDIO SANCHEZ IBARRA

ING. LUCIA LEYVA JIMÉNEZ

SISTEMA MUNICIPAL DIF DE CHIMALHUACAN

PbRm-08b FICHA TECNICA DE SEGUIMIENTO DE INDICADORES 2023 DE GESTIÓN O ESTRATEGICO

PILAR DE DESARROLLO / EJE TRANSVERSAL: II Eje transversal II: Gobierno Moderno, Capaz y Responsable
 TEMA DE DESARROLLO: Gestión para Resultados y evaluación del desempeño.
 PROGRAMA PRESUPUESTARIO: 01050206 Consolidación de la administración pública de resultados
 PROYECTO PRESUPUESTARIO: 010502060101 Administración de personal
 OBJE TIVO DEL PROGRAMA PRESUPUESTARIO: Comprende el conjunto de actividades y herramientas para coadyuvar a que la actuación de los servidores públicos sea eficaz, eficiente y transparente, a fin de generar resultados con apego a los principios de legalidad, objetividad, profesionalismo, honradez, lealtad, imparcialidad, eficiencia, eficacia, equidad, transparencia, economía, integridad, que permiten la toma de decisiones sobre la apli
 DEPENDENCIA GENERAL: C00 TESORERIA
 DEPENDENCIA AUXILIAR: 306 Área de Finanzas

TIPO DE FICHA: OSFEM

ESTRUCTURA DEL INDICADOR
 NOMBRE DEL INDICADOR: Porcentaje de avance en el cumplimiento de las sesiones de consejo del Organismo Operador de Agua
 FÓRMULA DEL CÁLCULO: (Sesiones de Consejos Directivo del Organismo Operador de Agua realizadas / Sesiones de Consejos Directivo programadas) *100
 INTERPRETACIÓN:
 DIMENSIÓN QUE ATIENDE: Eficiencia
 DESCRIPCIÓN DEL FACTOR DE COMPARACIÓN:
 FRECUENCIA DE MEDICIÓN: Trimestral
 AMBITO GEOGRAFICO:
 COBERTURA:
 LINEABASE
 Numero: NA 5.1 No aplica

COMPORTAMIENTO DE LAS VARIABLES DURANTE EL TRIMESTRE: Octubre-Diciembre

VARIABLE	UNIDAD DE MEDIDA	OPERACION	META ANUAL	AVANCE TRIMESTRAL				AVANCE ACUMULADO			
				Programado	%	Alcanzado	%	Programado	%	Alcanzado	%
Sesiones de Consejos Directivo del Organismo Operador de Agua realizadas			0.00	0.00	0.00	0.00	0.00	0.00	0.00	0.00	0.00
Sesiones de Consejos Directivo programadas			0.00	0.00	0.00	0.00	0.00	0.00	0.00	0.00	0.00

COMPORTAMIENTO DEL INDICADOR

DESCRIPCION DE LA META ANUAL

META ANUAL	TRIMESTRE: Octubre-Diciembre							
	AVANCE TRIMESTRAL				AVANCE ACUMULADO			
	Programado	Alcanzado	EF%	SEMAFORO	Programado	Alcanzado	EF%	SEMAFORO
0.00	0.00	0.00	0.00		0.00	0.00	0.00	

DESCRIPCIÓN DE RESULTADOS Y JUSTIFICACIÓN EN CASO DE VARIACIÓN SUPERIOR A ± 10% RESPECTO A LO PROGRAMADO

DEPENDENCIA GENERAL: C00 TESORERIA
 DEPENDENCIA AUXILIAR: 306 Área de Finanzas



EVALUACION DEL INDICADOR



DEPARTAMENTO DE ADMINISTRACIÓN

ELABORÓ

LIC. MARTÍN ELPIDIO SÁNCHEZ IBARRA

VP. BO.

ING. LUCIA LEYVA JIMÉNEZ

UNIDAD DE INFORMACIÓN PLANEACIÓN, PROGRAMACIÓN Y EVALUACIÓN (UIPE)

SISTEMA MUNICIPAL DIF DE CHIMALHUACÁN

PbRm-08b FICHA TECNICA DE SEGUIMIENTO DE INDICADORES 2023 DE GESTIÓN O ESTRATEGICO

TIPO DE FICHA: OSFEM

PILAR DE DESARROLLO / EJE TRANSVERSAL: II Eje transversal II: Gobierno Moderno, Capaz y Responsable
 TEMA DE DESARROLLO: Gestión para Resultados y evaluación del desempeño.
 PROGRAMA PRESUPUESTARIO: 01050206 Consolidación de la administración pública de resultados
 PROYECTO PRESUPUESTARIO: 010502060101 Administración de personal
 OBJETIVO DEL PROGRAMA PRESUPUESTARIO: Comprende el conjunto de actividades y herramientas para coadyuvar a que la actuación de los servidores públicos sea eficaz, eficiente y transparente, a fin de generar resultados con apego a los principios de legalidad, objetividad, profesionalismo, honradez, lealtad, imparcialidad, eficiencia, eficacia, equidad, transparencia, economía, integridad, que permiten la toma de decisiones sobre la apii
 DEPENDENCIA GENERAL: C00 TESORERIA
 DEPENDENCIA AUXILIAR: 306 Área de Finanzas

ESTRUCTURA DEL INDICADOR

NOMBRE DEL INDICADOR: Porcentaje de avance de las actividades realizadas por las dependencias generales del Organismo Operador de Agua
 FÓRMULA DEL CÁLCULO: (Reportes de actividades realizadas por las dependencias generales del Organismo Operador de Agua / Reportes de actividades de las dependencias generales del Organismo Operador de Agua programadas) *100
 INTERPRETACIÓN:
 DIMENSIÓN QUE ATIENDE: Eficiencia
 FRECUENCIA DE MEDICIÓN: Trimestral
 DESCRIPCIÓN DEL FACTOR DE COMPARACIÓN:
 AMBITO GEOGRAFICO:
 COBERTURA:
 LINEA BASE
 Numero: NA 5.2 No aplica

COMPORTAMIENTO DE LAS VARIABLES DURANTE EL TRIMESTRE: Octubre-Diciembre

VARIABLE	UNIDAD DE MEDIDA	OPERACION	META ANUAL	AVANCE TRIMESTRAL				AVANCE ACUMULADO			
				Programado	%	Alcanzado	%	Programado	%	Alcanzado	%
Reportes de actividades realizadas por las dependencias generales del Organismo Operador de Agua			0.00	0.00	0.00	0.00	0.00	0.00	0.00	0.00	0.00
Reportes de actividades de las dependencias generales del Organismo Operador de Agua programadas			0.00	0.00	0.00	0.00	0.00	0.00	0.00	0.00	0.00

COMPORTAMIENTO DEL INDICADOR

DESCRIPCION DE LA META ANUAL

META ANUAL	TRIMESTRE: Octubre-Diciembre							
	AVANCE TRIMESTRAL				AVANCE ACUMULADO			
	Programado	Alcanzado	EF%	SEMAFORO	Programado	Alcanzado	EF%	SEMAFORO
0.00	0.00	0.00	0.00		0.00	0.00	0.00	

DESCRIPCIÓN DE RESULTADOS Y JUSTIFICACIÓN EN CASO DE VARIACIÓN SUPERIOR A ± 10 % RESPECTO A LO PROGRAMADO

DEPENDENCIA GENERAL: C00 TESORERIA
 DEPENDENCIA AUXILIAR: 306 Área de Finanzas



EVALUACION DEL INDICADOR



ELABORÓ

 LIC. MARTÍN ELPIDIO SANCHEZ IBARRA
DEPARTAMENTO DE ADMINISTRACIÓN

VO. BO.


UNIDAD DE INFORMACION PLANEACION, PROGRAMACIÓN Y EVALUACION (UIPE)

SISTEMA MUNICIPAL DIF DE CHIMALHUACÁN

PbRm-08b FICHA TECNICA DE SEGUIMIENTO DE INDICADORES 2023 DE GESTIÓN O ESTRATEGICO

PILAR DE DESARROLLO / EJE TRANSVERSAL: II Eje transversal II: Gobierno Moderno, Capaz y Responsable
 TEMA DE DESARROLLO: Gestión para Resultados y evaluación del desempeño.
 PROGRAMA PRESUPUESTARIO: 01050206 Consolidación de la administración pública de resultados
 PROYECTO PRESUPUESTARIO: 010502060101 Administración de personal
 OBJETIVO DEL PROGRAMA PRESUPUESTARIO: Comprende el conjunto de actividades y herramientas para coadyuvar a que la actuación de los servidores públicos sea eficaz, eficiente y transparente, a fin de generar resultados con apego a los principios de legalidad, objetividad, profesionalismo, honradez, lealtad, imparcialidad, eficiencia, eficacia, equidad, transparencia, economía, integridad, que permiten la toma de decisiones sobre la apli
 C00 TESORERIA
 DEPENDENCIA GENERAL:
 DEPENDENCIA AUXILIAR: 306 Área de Finanzas

TIPO DE FICHA: OSFEM

ESTRUCTURA DEL INDICADOR
 NOMBRE DEL INDICADOR: Porcentaje de asesorías en materia archivística otorgadas
 FÓRMULA DEL CÁLCULO: $(\text{Asesorías otorgadas en materia archivística} / \text{Asesorías programadas en materia archivística}) * 100$
 INTERPRETACIÓN:
 DIMENSIÓN QUE ATIENDE: Eficiencia
 DESCRIPCIÓN DEL FACTOR DE COMPARACIÓN:
 AMBITO GEOGRAFICO:
 COBERTURA:
 LINEA BASE
 Número: NA 6.1 No aplica

FRECUENCIA DE MEDICIÓN: Trimestral

COMPORTAMIENTO DE LAS VARIABLES DURANTE EL TRIMESTRE: Octubre-Diciembre

VARIABLE	UNIDAD DE MEDIDA	OPERACION	META ANUAL	AVANCE TRIMESTRAL				AVANCE ACUMULADO			
				Programado	%	Alcanzado	%	Programado	%	Alcanzado	%
Asesorías otorgadas en materia archivística			0.00	0.00	0.00	0.00	0.00	0.00	0.00	0.00	0.00
Asesorías programadas en materia archivística			0.00	0.00	0.00	0.00	0.00	0.00	0.00	0.00	0.00

COMPORTAMIENTO DEL INDICADOR

DESCRIPCION DE LA META ANUAL

META ANUAL	TRIMESTRE: Octubre-Diciembre							
	AVANCE TRIMESTRAL				AVANCE ACUMULADO			
	Programado	Alcanzado	EF%	SEMAFORO	Programado	Alcanzado	EF%	SEMAFORO
0.00	0.00	0.00	0.00		0.00	0.00	0.00	

DESCRIPCIÓN DE RESULTADOS Y JUSTIFICACIÓN EN CASO DE VARIACIÓN SUPERIOR A ± 10 % RESPECTO A LO PROGRAMADO

DEPENDENCIA GENERAL: C00 TESORERIA
 DEPENDENCIA AUXILIAR: 306 Área de Finanzas



EVALUACION DEL INDICADOR



DEPARTAMENTO DE
ADMINISTRACIÓN

ELABORÓ

LIC. MARTÍN ELPIDIO SANCHEZ IBARRA

VD. BO.

ING. LUCIA LEYVA JIMÉNEZ

UNIDAD DE INFORMACION
PLANEACION, PROGRAMACIÓN
Y EVALUACION (UIPPE)

SISTEMA MUNICIPAL DIF DE CHIMALHUACÁN

PbRm-08b FICHA TÉCNICA DE SEGUIMIENTO DE INDICADORES 2023 DE GESTIÓN O ESTRATÉGICO

TIPO DE FICHA: OSFEM

PILAR DE DESARROLLO / EJE TRANSVERSAL: II Eje transversal II: Gobierno Moderno, Capaz y Responsable
 TEMA DE DESARROLLO: Gestión para Resultados y evaluación del desempeño.
 PROGRAMA PRESUPUESTARIO: 01050206 Consolidación de la administración pública de resultados
 PROYECTO PRESUPUESTARIO: 010502060101 Administración de personal
 OBJETIVO DEL PROGRAMA PRESUPUESTARIO: Comprende el conjunto de actividades y herramientas para coadyuvar a que la actuación de los servidores públicos sea eficaz, eficiente y transparente, a fin de generar resultados con apego a los principios de legalidad, objetividad, profesionalismo, honradez, lealtad, imparcialidad, eficiencia, eficacia, equidad, transparencia, economía, integridad, que permiten la toma de decisiones sobre la apli
 DEPENDENCIA GENERAL: C00 TESORERÍA
 DEPENDENCIA AUXILIAR: 306 Área de Finanzas

ESTRUCTURA DEL INDICADOR

NOMBRE DEL INDICADOR: Porcentaje de actualización de los instrumentos de control y consulta archivísticos
 FÓRMULA DEL CÁLCULO: (Instrumentos de control y consulta archivísticos actualizados / Total de instrumentos de control y consulta archivísticos) * 100
 INTERPRETACIÓN:
 DIMENSIÓN QUE ATIENDE: Eficiencia
 FRECUENCIA DE MEDICIÓN: Trimestral
 DESCRIPCIÓN DEL FACTOR DE COMPARACION:
 AMBITO GEOGRAFICO:
 COBERTURA:
 LINEA BASE
 Numero: NA 6.2 No aplica

COMPORTAMIENTO DE LAS VARIABLES DURANTE EL TRIMESTRE: Octubre-Diciembre

VARIABLE	UNIDAD DE MEDIDA	OPERACION	META ANUAL	AVANCE TRIMESTRAL				AVANCE ACUMULADO				
				Programado	%	Alcanzado	%	Programado	%	Alcanzado	%	
Instrumentos de control y consulta archivísticos actualizados			0.00	0.00	0.00	0.00	0.00	0.00	0.00	0.00	0.00	0.00
Total de instrumentos de control y consulta archivísticos			0.00	0.00	0.00	0.00	0.00	0.00	0.00	0.00	0.00	0.00

COMPORTAMIENTO DEL INDICADOR

DESCRIPCION DE LA META ANUAL

META ANUAL	TRIMESTRE: Octubre-Diciembre							
	AVANCE TRIMESTRAL				AVANCE ACUMULADO			
	Programado	Alcanzado	EF%	SEMAFORO	Programado	Alcanzado	EF%	SEMAFORO
0.00	0.00	0.00	0.00		0.00	0.00	0.00	

DESCRIPCIÓN DE RESULTADOS Y JUSTIFICACIÓN EN CASO DE VARIACIÓN SUPERIOR A ± 10 % RESPECTO A LO PROGRAMADO

DEPENDENCIA GENERAL: C00 TESORERÍA
 DEPENDENCIA AUXILIAR: 306 Área de Finanzas



EVALUACION DEL INDICADOR



DEPARTAMENTO DE ADMINISTRACIÓN

VO. BO.

UNIDAD DE INFORMACIÓN PLANEACION, PROGRAMACIÓN Y EVALUACION (UIPE)

ELABORÓ

 LIC. MARTÍN ELPIDIO SANCHEZ IBARRA

ING. LUCIA LEYVA JIMÉNEZ

SISTEMA MUNICIPAL DIF DE CHIMALHUACÁN

PbRm-08b FICHA TECNICA DE SEGUIMIENTO DE INDICADORES 2023 DE GESTIÓN O ESTRATEGICO

TIPO DE FICHA: OSFEM

PILAR DE DESARROLLO / EJE TRANSVERSAL: II Eje transversal II: Gobierno Moderno, Capaz y Responsable

TEMA DE DESARROLLO: Comunicación y diálogo con la ciudadanía como elemento clave de gobernabilidad.

PROGRAMA PRESUPUESTARIO: 01080301 Comunicación pública y fortalecimiento informativo

PROYECTO PRESUPUESTARIO: 010803010103 Difusión y comunicación institucional

OBJETIVO DEL PROGRAMA PRESUPUESTARIO: Difundir los valores y principios de gobierno, promoviendo la cultura de la información transparente y corresponsable entre gobierno, medios y sectores sociales, con pleno respeto a la libertad de expresión y mantener informada a la sociedad sobre las acciones gubernamentales, convocando su participación en asuntos de interés público.

DEPENDENCIA GENERAL: F00 AREA DE GESTIÓN SOCIAL

DEPENDENCIA AUXILIAR: 302 Comunicación Social

ESTRUCTURA DEL INDICADOR

NOMBRE DEL INDICADOR: Tasa de variación en las acciones de difusión de información gubernamental en los medios de comunicación.

FÓRMULA DEL CÁLCULO: ((Acciones de difusión de información gubernamental en los medios de comunicación realizados en el año actual/Acciones de difusión de la información gubernamental en los medios de comunicación efectuados en el año anterior)-1)*100

INTERPRETACIÓN: Cálculo de variación de acciones de difusión de información gubernamental del año actual en comparación con el año anterior.

DIMENSIÓN QUE ATIENDE: Eficiencia

DESCRIPCIÓN DEL FACTOR DE COMPARACIÓN: Acciones de difusiones del año actual vs año anterior.

AMBITO GEOGRAFICO: Municipal

COBERTURA: Total de la Poblacion

LÍNEA BASE: 334

FRECUENCIA DE MEDICIÓN: Anual

Número: NF 1

COMPORTAMIENTO DE LAS VARIABLES DURANTE EL TRIMESTRE: Octubre-Diciembre

VARIABLE	UNIDAD DE MEDIDA	OPERACION	META ANUAL	AVANCE TRIMESTRAL				AVANCE ACUMULADO			
				Programado	%	Alcanzado	%	Programado	%	Alcanzado	%
Acciones de difusión de información gubernamental en los medios de comunicación realizados en el año actual	Difusión	Sumable	731.00	731.00	100.00	731.00	100.00	731.00	100.00	731.00	100.00
Acciones de difusión de la información gubernamental en los medios de comunicación efectuados en el año anterior	Difusión	Sumable	334.00	334.00	100.00	334.00	100.00	334.00	100.00	334.00	100.00

COMPORTAMIENTO DEL INDICADOR

DESCRIPCION DE LA META ANUAL

Contribuir a la transparencia y rendición de cuentas a través de la difusión de la información en medios de comunicación y sectores sociales.

META ANUAL	TRIMESTRE: Octubre-Diciembre							
	AVANCE TRIMESTRAL				AVANCE ACUMULADO			
	Programado	Alcanzado	EF%	SEMAFORO	Programado	Alcanzado	EF%	SEMAFORO
118.86	118.86	118.86	100.00	Verde	118.86	118.86	100.00	Verde

DESCRIPCIÓN DE RESULTADOS Y JUSTIFICACIÓN EN CASO DE VARIACIÓN SUPERIOR A ± 10% RESPECTO A LO PROGRAMADO
No cumplimiento con la meta al 100% de lo programado en el Ejercicio Fiscal.

Se recomienda seguir bajo esta línea de trabajo en el siguiente ejercicio fiscal.

DEPENDENCIA GENERAL: F00 AREA DE GESTIÓN SOCIAL

DEPENDENCIA AUXILIAR: 302 Comunicación Social

EVALUACION DEL INDICADOR



DEPARTAMENTO DE COMUNICACIÓN SOCIAL

ELABORÓ

ING. JOSE FEDERICO PELAGIO MARTÍNEZ

UNIDAD DE INFORMACIÓN PLANEACIÓN, PROGRAMACIÓN Y EVALUACION (UIPE)

VO. BO.

ING. LUCIA LEYVA JIMÉNEZ

SISTEMA MUNICIPAL DIF DE CHIMALHUACÁN

PbRm-08b FICHA TECNICA DE SEGUIMIENTO DE INDICADORES 2023 DE GESTIÓN O ESTRATEGICO

TIPO DE FICHA: OSFEM

PILAR DE DESARROLLO / EJE TRANSVERSAL: II Eje transversal II: Gobierno Moderno, Capaz y Responsable

TEMA DE DESARROLLO: Comunicación y diálogo con la ciudadanía como elemento clave de gobernabilidad .

PROGRAMA PRESUPUESTARIO: 01080301 Comunicación pública y fortalecimiento informativo

PROYECTO PRESUPUESTARIO: 010803010103 Difusión y comunicación institucional

OBJETIVO DEL PROGRAMA PRESUPUESTARIO: Difundir los valores y principios de gobierno, promoviendo la cultura de la información transparente y corresponsable entre gobierno, medios y sectores sociales, con pleno respeto a la libertad de expresión y mantener informada a la sociedad sobre las acciones gubernamentales, convocando su participación en asuntos de interés público.

DEPENDENCIA GENERAL: F00 ÁREA DE GESTIÓN SOCIAL

DEPENDENCIA AUXILIAR: 302 Comunicación Social

ESTRUCTURA DEL INDICADOR

NOMBRE DEL INDICADOR: Tasa de variación de actividades de difusión sobre los valores, principios, obras y acciones del gobierno municipal

FÓRMULA DEL CÁLCULO: $((\text{Eventos para fortalecer la comunicación e información pública dirigida a los habitantes del municipio realizados en el año actual} / \text{Eventos para fortalecer la comunicación e información pública dirigida a los habitantes del municipio realizados en el año anterior}) - 1) * 100$

INTERPRETACIÓN: Porcentaje de variación de eventos para fortalecer la comunicación e información pública realizados en el año actual en comparación con los realizados en el año anterior.

DIMENSIÓN QUE ATIENDE: Eficiencia

DESCRIPCIÓN DEL FACTOR DE COMPARACIÓN: Difusión de eventos realizados en el año actual vs eventos realizados en el año anterior.

AMBITO GEOGRAFICO: Municipal

COBERTURA: Total de la Poblacion

LÍNEA BASE: 42

FRECUENCIA DE MEDICIÓN: Anual

Numero: NP 1

COMPORTAMIENTO DE LAS VARIABLES DURANTE EL TRIMESTRE: Octubre-Diciembre

VARIABLE	UNIDAD DE MEDIDA	OPERACION	META ANUAL	AVANCE TRIMESTRAL				AVANCE ACUMULADO			
				Programado	%	Alcanzado	%	Programado	%	Alcanzado	%
Eventos para fortalecer la comunicación e información pública dirigida a los habitantes del municipio realizados en el año actual	Publicación	Sumable	42.00	42.00	100.00	39.00	92.86	42.00	100.00	39.00	92.86
Eventos para fortalecer la comunicación e información pública dirigida a los habitantes del municipio realizados en el año anterior	Publicación	Sumable	42.00	42.00	100.00	42.00	100.00	42.00	100.00	42.00	100.00

COMPORTAMIENTO DEL INDICADOR

Mantener informada a la población del municipio sobre acciones y obras realizadas en el SMDIF.

DESCRIPCION DE LA META ANUAL

META ANUAL	TRIMESTRE: Octubre-Diciembre							
	AVANCE TRIMESTRAL				AVANCE ACUMULADO			
	Programado	Alcanzado	EF%	SEMAFORO	Programado	Alcanzado	EF%	SEMAFORO
0.00	0.00	-7.14	0.00	Verde	0.00	-7.14	0.00	Verde

DESCRIPCION DE RESULTADOS Y JUSTIFICACION EN CASO DE VARIACION SUPERIOR A ± 10% RESPECTO A LO PROGRAMADO
Se alcanzó la meta en un 92.86% respecto de lo programado en el Ejercicio Fiscal.

Se recomienda seguir bajo esta línea de trabajo para el siguiente Ejercicio Fiscal.

DEPENDENCIA GENERAL: F00 ÁREA DE GESTIÓN SOCIAL

DEPENDENCIA AUXILIAR: 302 Comunicación Social

EVALUACION DEL INDICADOR



ELABORÓ

ING. JOSE FEDERICO PELAGIO MARTÍNEZ

VO. BO.

ING. LUCIA LEYVA JIMÉNEZ

UNIDAD DE INFORMACIÓN
PLANEACIÓN, PROGRAMACIÓN
Y EVALUACION (UIPE)

SISTEMA MUNICIPAL DIF DE CHIMALHUACÁN

PbRm-08b FICHA TECNICA DE SEGUIMIENTO DE INDICADORES 2023 DE GESTIÓN O ESTRATEGICO

TIPO DE FICHA: OSFEM

PILAR DE DESARROLLO / EJE TRANSVERSAL: II Eje transversal II: Gobierno Moderno, Capaz y Responsable
TEMA DE DESARROLLO: Comunicación y diálogo con la ciudadanía como elemento clave de gobernabilidad.
PROGRAMA PRESUPUESTARIO: 01080301 **Comunicación pública y fortalecimiento informativo**
PROYECTO PRESUPUESTARIO: 010803010103 Difusión y comunicación institucional
OBJETIVO DEL PROGRAMA PRESUPUESTARIO: Difundir los valores y principios de gobierno, promoviendo la cultura de la información transparente y corresponsable entre gobierno, medios y sectores sociales, con pleno respeto a la libertad de expresión y mantener informada a la sociedad sobre las acciones gubernamentales, convocando su participación en asuntos de interés público.
DEPENDENCIA GENERAL: F00 AREA DE GESTIÓN SOCIAL
DEPENDENCIA AUXILIAR: 302 Comunicación Social

ESTRUCTURA DEL INDICADOR

NOMBRE DEL INDICADOR: Porcentaje de divulgación de planes y programas de acción gubernamental para instancias de gobierno y la sociedad.
FÓRMULA DEL CÁLCULO: (Planes y programas de acción gubernamental divulgados/Total de planes de acción gubernamental que maneja la administración municipal)* 100
INTERPRETACIÓN: Cálculo de variación de los planes y programas de acción divulgados respecto del total de planes de acción manejados.
DIMENSIÓN QUE ATIENDE: Eficiencia
DESCRIPCIÓN DEL FACTOR DE COMPARACIÓN: Difusión de planes y programas vs total de planes manejados.
AMBITO GEOGRAFICO: Municipal
COBERTURA: Total de la Poblacion
LINEA BASE: 48

FRECUENCIA DE MEDICIÓN: Semestral

Numero: NC 1

COMPORTAMIENTO DE LAS VARIABLES DURANTE EL TRIMESTRE: Octubre-Diciembre

VARIABLE	UNIDAD DE MEDIDA	OPERACION	META ANUAL	AVANCE TRIMESTRAL				AVANCE ACUMULADO			
				Programado	%	Alcanzado	%	Programado	%	Alcanzado	%
Planes y programas de acción gubernamental divulgados	Difusión	Sumable	48.00	24.00	50.00	13.00	54.17	48.00	100.00	37.00	77.08
Total de planes de acción gubernamental que maneja la administración municipal	Difusión	Sumable	48.00	24.00	50.00	24.00	100.00	48.00	100.00	48.00	100.00

COMPORTAMIENTO DEL INDICADOR

DESCRIPCION DE LA META ANUAL

Dar a conocer a la ciudadanía los planes y programas que aplicara el SMDIF.

META ANUAL	TRIMESTRE: Octubre-Diciembre							
	AVANCE TRIMESTRAL				AVANCE ACUMULADO			
	Programado	Alcanzado	EF%	SEMAFORO	Programado	Alcanzado	EF%	SEMAFORO
100.00	100.00	54.17	54.17	Amarillo	100.00	77.08	77.08	Amarillo

DESCRIPCIÓN DE RESULTADOS Y JUSTIFICACIÓN EN CASO DE VARIACIÓN SUPERIOR A ± 10 % RESPECTO A LO PROGRAMADO
 Se alcanzó la meta solo en un 54.17% de lo programado en el cuarto trimestre; sin embargo la meta anual se cumplió en un 77.08% del ejercicio fiscal.

EVALUACION DEL INDICADOR

Una mala programación ocasiona no alcanzar la meta programada anual en un 22.92%, se recomienda planear mejor en el siguiente Ejercicio Fiscal.

DEPENDENCIA GENERAL: F00 AREA DE GESTIÓN SOCIAL
DEPENDENCIA AUXILIAR: 302 Comunicación Social



ELABORÓ
 DEPARTAMENTO DE COMUNICACIÓN SOCIAL
 ING. JOSE FEDERICO PELAGIO MARTÍNEZ

VO. BO.

 ING. LUCÍA LEYVA JIMÉNEZ

**UNIDAD DE INFORMACION
 PLANEACION, PROGRAMACION
 Y EVALUACION (UIPE)**

SISTEMA MUNICIPAL DIF DE CHIMALHUACÁN

PbRm-08b FICHA TECNICA DE SEGUIMIENTO DE INDICADORES 2023 DE GESTIÓN O ESTRATEGICO

TIPO DE FICHA: OSFEM

PILAR DE DESARROLLO / EJE TRANSVERSAL: II Eje transversal II: Gobierno Moderno, Capaz y Responsable

TEMA DE DESARROLLO: Comunicación y diálogo con la ciudadanía como elemento clave de gobernabilidad.

PROGRAMA PRESUPUESTARIO: 01080301 Comunicación pública y fortalecimiento informativo

PROYECTO PRESUPUESTARIO: 010803010103 Difusión y comunicación institucional

OBJETIVO DEL PROGRAMA PRESUPUESTARIO: Difundir los valores y principios de gobierno, promoviendo la cultura de la información transparente y corresponsable entre gobierno, medios y sectores sociales, con pleno respeto a la libertad de expresión y mantener informada a la sociedad sobre las acciones gubernamentales, convocando su participación en asuntos de interés público.

DEPENDENCIA GENERAL: F00 AREA DE GESTIÓN SOCIAL

DEPENDENCIA AUXILIAR: 302 Comunicación Social

ESTRUCTURA DEL INDICADOR

NOMBRE DEL INDICADOR: Porcentaje de resultados de los planes y programas de acción gubernamental para instancias de gobierno y la sociedad.

FÓRMULA DEL CÁLCULO: $(\text{Resultados de la evaluación de los planes y programas de acción gubernamental por parte de sociedad organizada} / \text{Resultados esperados en la evaluación de los planes y programas de acción gubernamental por parte de la sociedad organizada}) * 100$

INTERPRETACIÓN: Cálculo de variación de resultados de los planes y programas de acción gubernamental por parte de la sociedad organizada en comparación con los resultados esperados.

DIMENSIÓN QUE ATIENDE: Eficiencia

DESCRIPCIÓN DEL FACTOR DE COMPARACIÓN: Resultados de los planes y programas de acción gubernamental por parte de la sociedad organizada vs resultados esperados.

AMBITO GEOGRAFICO: Municipal

COBERTURA: Total de la Poblacion

LÍNEA BASE: 142

FRECUENCIA DE MEDICIÓN: Semestral

Numero: NC 2

COMPORTAMIENTO DE LAS VARIABLES DURANTE EL TRIMESTRE: Octubre-Diciembre

VARIABLE	UNIDAD DE MEDIDA	OPERACION	META ANUAL	AVANCE TRIMESTRAL				AVANCE ACUMULADO			
				Programado	%	Alcanzado	%	Programado	%	Alcanzado	%
Resultados de la evaluación de los planes y programas de acción gubernamental por parte de sociedad organizada	Boletín	Sumable	242.00	150.00	61.98	150.00	100.00	242.00	100.00	242.00	100.00
Resultados esperados en la evaluación de los planes y programas de acción gubernamental por parte de la sociedad organizada	Boletín	Sumable	242.00	150.00	61.98	150.00	100.00	242.00	100.00	242.00	100.00

COMPORTAMIENTO DEL INDICADOR

Informar a la ciudadanía sobre las acciones a realizar del SMDIF.

DESCRIPCIÓN DE LA META ANUAL

META ANUAL	TRIMESTRE: Octubre-Diciembre							
	AVANCE TRIMESTRAL				AVANCE ACUMULADO			
	Programado	Alcanzado	EF%	SEMAFORO	Programado	Alcanzado	EF%	SEMAFORO
100.00	100.00	100.00	100.00	Verde	100.00	100.00	100.00	Verde

DESCRIPCIÓN DE RESULTADOS Y JUSTIFICACIÓN EN CASO DE VARIACIÓN SUPERIOR A ± 10% RESPECTO A LO PROGRAMADO
Se cumplió con la meta programada al 100% de un cuarto trimestre del Ejercicio Fiscal.

EVALUACION DEL INDICADOR

Se recomienda seguir bajo esta línea de trabajo para el siguiente Ejercicio Fiscal.

DEPENDENCIA GENERAL: F00 AREA DE GESTIÓN SOCIAL

DEPENDENCIA AUXILIAR: 302 Comunicación Social

DEPARTAMENTO DE COMUNICACIÓN SOCIAL

ELABORÓ

ING. JOSE FEDERICO PELAGIO MARTÍNEZ

UNIDAD DE INFORMACIÓN PLANEACIÓN, PROGRAMACIÓN Y EVALUACION (UIPPE)

VO. BO.

ING. LUCIA LEYVA JIMÉNEZ

SISTEMA MUNICIPAL DIF DE CHIMALHUACÁN

PbRm-08b FICHA TECNICA DE SEGUIMIENTO DE INDICADORES 2023 DE GESTIÓN O ESTRATEGICO

TIPO DE FICHA: OSFEM

PILAR DE DESARROLLO / EJE TRANSVERSAL: II Eje transversal II: Gobierno Moderno, Capaz y Responsable
 TEMA DE DESARROLLO: Comunicación y diálogo con la ciudadanía como elemento clave de gobernabilidad.
 PROGRAMA PRESUPUESTARIO: 01080301 Comunicación pública y fortalecimiento informativo
 PROYECTO PRESUPUESTARIO: 010803010103 Difusión y comunicación institucional
 OBJETIVO DEL PROGRAMA PRESUPUESTARIO: Difundir los valores y principios de gobierno, promoviendo la cultura de la información transparente y corresponsable entre gobierno, medios y sectores sociales, con pleno respeto a la libertad de expresión y mantener informada a la sociedad sobre las acciones gubernamentales, convocando su participación en asuntos de interés público.
 DEPENDENCIA GENERAL: F00 AREA DE GESTIÓN SOCIAL
 DEPENDENCIA AUXILIAR: 302 Comunicación Social

ESTRUCTURA DEL INDICADOR

NOMBRE DEL INDICADOR: Porcentaje de eventos celebrados para la difusión del cumplimiento del Plan de Desarrollo Municipal.
 FÓRMULA DEL CÁLCULO: (Eventos celebrados para la difusión del cumplimiento del Plan de Desarrollo Municipal/Eventos programados para la difusión del cumplimiento del Plan de Desarrollo Municipal)*100
 INTERPRETACIÓN:
 DIMENSIÓN QUE ATIENDE: Eficiencia
 FRECUENCIA DE MEDICIÓN: Trimestral
 DESCRIPCIÓN DEL FACTOR DE COMPARACIÓN:
 AMBITO GEOGRAFICO:
 COBERTURA:
 LINEA BASE
 Numero: NA 1.1 No aplica

COMPORTAMIENTO DE LAS VARIABLES DURANTE EL TRIMESTRE: Octubre-Diciembre

VARIABLE	UNIDAD DE MEDIDA	OPERACION	META ANUAL	AVANCE TRIMESTRAL				AVANCE ACUMULADO				
				Programado	%	Alcanzado	%	Programado	%	Alcanzado	%	
Eventos celebrados para la difusión del cumplimiento del Plan de Desarrollo Municipal			0.00	0.00	0.00	0.00	0.00	0.00	0.00	0.00	0.00	0.00
Eventos programados para la difusión del cumplimiento del Plan de Desarrollo Municipal			0.00	0.00	0.00	0.00	0.00	0.00	0.00	0.00	0.00	0.00

COMPORTAMIENTO DEL INDICADOR

DESCRIPCION DE LA META ANUAL

META ANUAL	TRIMESTRE: Octubre-Diciembre							
	AVANCE TRIMESTRAL				AVANCE ACUMULADO			
	Programado	Alcanzado	EF%	SEMAFORO	Programado	Alcanzado	EF%	SEMAFORO
0.00	0.00	0.00	0.00		0.00	0.00	0.00	

DESCRIPCIÓN DE RESULTADOS Y JUSTIFICACIÓN EN CASO DE VARIACIÓN SUPERIOR A ± 10 % RESPECTO A LO PROGRAMADO

EVALUACION DEL INDICADOR

DEPENDENCIA GENERAL: F00 AREA DE GESTIÓN SOCIAL
 DEPENDENCIA AUXILIAR: 302 Comunicación Social



ELABORÓ

ING. JOSE FEDERICO PELAGIO MARTÍNEZ

VO. BO.

ING. LUCIA LEYVA JIMÉNEZ



UNIDAD DE INFORMACION
PLANEACION, PROGRAMACIÓN
Y EVALUACION (UIPE)

SISTEMA MUNICIPAL DIF DE CHIMALHUACÁN

PbRm-08b FICHA TECNICA DE SEGUIMIENTO DE INDICADORES 2023 DE GESTIÓN O ESTRATEGICO

TIPO DE FICHA: OSFEM

PILAR DE DESARROLLO / EJE TRANSVERSAL: II Eje transversal II: Gobierno Moderno, Capaz y Responsable

TEMA DE DESARROLLO: Comunicación y diálogo con la ciudadanía como elemento clave de gobernabilidad.

PROGRAMA PRESUPUESTARIO: 01080301 Comunicación pública y fortalecimiento informativo

PROYECTO PRESUPUESTARIO: 010803010103 Difusión y comunicación institucional

OBJETIVO DEL PROGRAMA PRESUPUESTARIO: Difundir los valores y principios de gobierno, promoviendo la cultura de la información transparente y corresponsable entre gobierno, medios y sectores sociales, con pleno respeto a la libertad de expresión y mantener informada a la sociedad sobre las acciones gubernamentales, convocando su participación en asuntos de interés público.

DEPENDENCIA GENERAL: F00 AREA DE GESTIÓN SOCIAL

DEPENDENCIA AUXILIAR: 302 Comunicación Social

ESTRUCTURA DEL INDICADOR

NOMBRE DEL INDICADOR: Porcentaje de asistentes registrados en los eventos de difusión para dar a conocer el Informe de Gobierno.

FÓRMULA DEL CÁLCULO: (Asistentes registrados en los eventos de difusión para dar a conocer el Informe de Gobierno/Asistencia esperada a recibir en los eventos de difusión para dar a conocer el Informe de Gobierno)*100

INTERPRETACIÓN: Cálculo de variación de asistentes registrados en los eventos de difusión para dar a conocer el Informe de Gobierno en comparación con asistentes esperados.

DIMENSION QUE ATIENDE: Eficiencia

FRECUENCIA DE MEDICIÓN: Trimestral

DESCRIPCIÓN DEL FACTOR DE COMPARACIÓN: Asistentes registrados en eventos de difusión vs asistentes esperados.

AMBITO GEOGRAFICO: Municipal

COBERTURA: Total de la Población

LÍNEA BASE: 0

Número: NA 1.2

COMPORTAMIENTO DE LAS VARIABLES DURANTE EL TRIMESTRE: Octubre-Diciembre

VARIABLE	UNIDAD DE MEDIDA	OPERACION	META ANUAL	AVANCE TRIMESTRAL				AVANCE ACUMULADO			
				Programado	%	Alcanzado	%	Programado	%	Alcanzado	%
Asistentes registrados en los eventos de difusión para dar a conocer el Informe de Gobierno	Personas	Sumable	58.00	58.00	100.00	58.00	100.00	58.00	100.00	58.00	100.00
Asistencia esperada a recibir en los eventos de difusión para dar a conocer el Informe de Gobierno	Personas	Sumable	58.00	58.00	100.00	58.00	100.00	58.00	100.00	58.00	100.00

COMPORTAMIENTO DEL INDICADOR

DESCRIPCIÓN DE LA META ANUAL

Dar a conocer a la ciudadanía los planes y programas que aplicara el SMDIF.

META ANUAL	TRIMESTRE: Octubre-Diciembre							
	AVANCE TRIMESTRAL				AVANCE ACUMULADO			
	Programado	Alcanzado	EF%	SEMAFORO	Programado	Alcanzado	EF%	SEMAFORO
100.00	100.00	100.00	100.00	Verde	100.00	100.00	100.00	Verde

DESCRIPCIÓN DE RESULTADOS Y JUSTIFICACIÓN EN CASO DE VARIACIÓN SUPERIOR A ± 10 % RESPECTO A LO PROGRAMADO
Se cumplió con la meta al 100% en el cuarto trimestre del ejercicio fiscal.

Se recomienda continuar con esta línea de trabajo en el siguiente ejercicio fiscal

DEPENDENCIA GENERAL: F00 AREA DE GESTIÓN SOCIAL

DEPENDENCIA AUXILIAR: 302 Comunicación Social


EVALUACION DEL INDICADOR




ELABORÓ
DEPARTAMENTO
DE COMUNICACIÓN
SOCIAL

ING. JOSÉ FEDERICO PELAGIO MARTÍNEZ

VO. BO.



ING. LUCÍA LEYVA JIMÉNEZ

UNIDAD DE INFORMACIÓN
PLANEACIÓN, PROGRAMACIÓN
Y EVALUACIÓN (UIPE)

SISTEMA MUNICIPAL DIF DE CHIMALHUACÁN

PbRm-08b FICHA TECNICA DE SEGUIMIENTO DE INDICADORES 2023 DE GESTIÓN O ESTRATEGICO

TIPO DE FICHA: OSFEM

PILAR DE DESARROLLO / EJE TRANSVERSAL: II Eje transversal II: Gobierno Moderno, Capaz y Responsable

TEMA DE DESARROLLO: Comunicación y diálogo con la ciudadanía como elemento clave de gobernabilidad.

PROGRAMA PRESUPUESTARIO: 01080301 **Comunicación pública y fortalecimiento informativo**

PROYECTO PRESUPUESTARIO: 010803010103 Difusión y comunicación institucional

OBJETIVO DEL PROGRAMA PRESUPUESTARIO: Difundir los valores y principios de gobierno, promoviendo la cultura de la información transparente y corresponsable entre gobierno, medios y sectores sociales, con pleno respeto a la libertad de expresión y mantener informada a la sociedad sobre las acciones gubernamentales, convocando su participación en asuntos de interés público.

DEPENDENCIA GENERAL: F00 AREA DE GESTIÓN SOCIAL

DEPENDENCIA AUXILIAR: 302 Comunicación Social

ESTRUCTURA DEL INDICADOR

NOMBRE DEL INDICADOR: Porcentaje de cumplimiento en la distribución de boletines informativos.

FÓRMULA DEL CÁLCULO: $(\text{Boletines informativos difundidos} / \text{Boletines informativos programados para difusión}) * 100$

INTERPRETACIÓN: Cálculo de variación de boletines difundidos contra los programados.

DIMENSIÓN QUE ATIENDE: Eficiencia

DESCRIPCIÓN DEL FACTOR DE COMPARACIÓN: Boletines informativos difundidos vs programados

AMBITO GEOGRAFICO: Municipal

COBERTURA: Total de la Poblacion

LÍNEA BASE: 142

FRECUENCIA DE MEDICIÓN: Trimestral

Numero: NA 2.1

COMPORTAMIENTO DE LAS VARIABLES DURANTE EL TRIMESTRE: Octubre-Diciembre

VARIABLE	UNIDAD DE MEDIDA	OPERACION	META ANUAL	AVANCE TRIMESTRAL				AVANCE ACUMULADO			
				Programado	%	Alcanzado	%	Programado	%	Alcanzado	%
Boletines informativos difundidos	Boletín	Sumable	242.00	49.00	20.25	49.00	100.00	242.00	100.00	242.00	100.00
boletines informativos programados para difusión	Boletín	Sumable	242.00	49.00	20.25	49.00	100.00	242.00	100.00	242.00	100.00

COMPORTAMIENTO DEL INDICADOR

DESCRIPCION DE LA META ANUAL

Informar a la ciudadanía sobre las acciones a realizar del SMDIF.

META ANUAL	TRIMESTRE: Octubre-Diciembre							
	AVANCE TRIMESTRAL				AVANCE ACUMULADO			
	Programado	Alcanzado	EF%	SEMAFORO	Programado	Alcanzado	EF%	SEMAFORO
100.00	100.00	100.00	100.00	Verde	100.00	100.00	100.00	Verde

DESCRIPCIÓN DE RESULTADOS Y JUSTIFICACIÓN EN CASO DE VARIACIÓN SUPERIOR A ± 10 % RESPECTO A LO PROGRAMADO
Se cumplió con la meta programada al 100% en el cuarto trimestre del Ejercicio Fiscal.

EVALUACION DEL INDICADOR

Se recomienda seguir bajo esta línea de trabajo para el siguiente Ejercicio Fiscal.

DEPENDENCIA GENERAL: F00 AREA DE GESTIÓN SOCIAL

DEPENDENCIA AUXILIAR: 302 Comunicación Social

DEPARTAMENTO DE COMUNICACIÓN
ELABORÓ

ING. JOSE FEDERICO PELAGIO MARTÍNEZ

VO. BO.

ING. LUCIA LEYVA JIMÉNEZ

UNIDAD DE INFORMACIÓN
PLANEACIÓN, PROGRAMACIÓN
Y EVALUACION (UIPE)

FECHA DE ELABORACION: 13/03/2024

SISTEMA MUNICIPAL DIF DE CHIMALHUACÁN

PbRm-08b FICHA TECNICA DE SEGUIMIENTO DE INDICADORES 2023 DE GESTIÓN O ESTRATEGICO

TIPO DE FICHA: OSFEM

PILAR DE DESARROLLO / EJE TRANSVERSAL: II Eje transversal II: Gobierno Moderno, Capaz y Responsable
TEMA DE DESARROLLO: Comunicación y diálogo con la ciudadanía como elemento clave de gobernabilidad.
PROGRAMA PRESUPUESTARIO: 01080301 Comunicación pública y fortalecimiento informativo
PROYECTO PRESUPUESTARIO: 010803010103 Difusión y comunicación institucional
OBJETIVO DEL PROGRAMA PRESUPUESTARIO: Difundir los valores y principios de gobierno, promoviendo la cultura de la información transparente y corresponsable entre gobierno, medios y sectores sociales, con pleno respeto a la libertad de expresión y mantener informada a la sociedad sobre las acciones gubernamentales, convocando su participación en asuntos de interés público.
DEPENDENCIA GENERAL: F00 AREA DE GESTIÓN SOCIAL
DEPENDENCIA AUXILIAR: 302 Comunicación Social

ESTRUCTURA DEL INDICADOR

NOMBRE DEL INDICADOR: Porcentaje de spots informativos difundidos.
FÓRMULA DEL CÁLCULO: (Spots informativos difundidos/Spots informativos para difusión programados)*100
INTERPRETACIÓN: Cálculo de variación de spots informativos difundidos contra programados.
DIMENSIÓN QUE ATIENDE: Eficiencia
DESCRIPCIÓN DEL FACTOR DE COMPARACIÓN: Spots informativos difundidos vs programados.
AMBITO GEOGRAFICO: Municipal
COBERTURA: Total de la Poblacion
LINEA BASE: 12

FRECUENCIA DE MEDICIÓN: Trimestral

Numero: NA 2.2

COMPORTAMIENTO DE LAS VARIABLES DURANTE EL TRIMESTRE: Octubre-Diciembre

VARIABLE	UNIDAD DE MEDIDA	OPERACION	META ANUAL	AVANCE TRIMESTRAL				AVANCE ACUMULADO			
				Programado	%	Alcanzado	%	Programado	%	Alcanzado	%
Spots informativos difundidos	Spots	Sumable	252.00	76.00	30.16	76.00	100.00	252.00	100.00	252.00	100.00
Spots informativos para difusión programados	Spots	Sumable	252.00	76.00	30.16	76.00	100.00	252.00	100.00	252.00	100.00

COMPORTAMIENTO DEL INDICADOR

DESCRIPCION DE LA META ANUAL

Informar a la ciudadanía sobre las acciones a realizar del SMDIF.

META ANUAL	TRIMESTRE: Octubre-Diciembre							
	AVANCE TRIMESTRAL				AVANCE ACUMULADO			
	Programado	Alcanzado	EF%	SEMAFORO	Programado	Alcanzado	EF%	SEMAFORO
100.00	100.00	100.00	100.00	Verde	100.00	100.00	100.00	Verde

DESCRIPCIÓN DE RESULTADOS Y JUSTIFICACIÓN EN CASO DE VARIACIÓN SUPERIOR A ± 10% RESPECTO A LO PROGRAMADO
Se cumplió con la meta programada al 100% en el cuarto trimestre del Ejercicio Fiscal.

EVALUACION DEL INDICADOR

Se recomienda seguir bajo esta línea de trabajo en el siguiente Ejercicio Fiscal.

DEPENDENCIA GENERAL: F00 AREA DE GESTIÓN SOCIAL
DEPENDENCIA AUXILIAR: 302 Comunicación Social



[Signature]

ELABORÓ

ING. JOSE FEDERICO PELAGIO MARTINEZ

[Signature]

VO. BO.

ING. LUCIA LEYVA JIMÉNEZ

UNIDAD DE INFORMACIÓN
 PLANEACION, PROGRAMACIÓN
 Y EVALUACION (UIPE)

SISTEMA MUNICIPAL DIF DE CHIMALHUACÁN

PbRm-08b FICHA TECNICA DE SEGUIMIENTO DE INDICADORES 2023 DE GESTIÓN O ESTRATEGICO

TIPO DE FICHA: OSFEM

PILAR DE DESARROLLO / EJE TRANSVERSAL: II Eje transversal II: Gobierno Moderno, Capaz y Responsable
 TEMA DE DESARROLLO: Comunicación y diálogo con la ciudadanía como elemento clave de gobernabilidad .
 PROGRAMA PRESUPUESTARIO: 01080301 Comunicación pública y fortalecimiento informativo
 PROYECTO PRESUPUESTARIO: 010803010103 Difusión y comunicación institucional
 OBJETIVO DEL PROGRAMA PRESUPUESTARIO: Difundir los valores y principios de gobierno, promoviendo la cultura de la información transparente y corresponsable entre gobierno, medios y sectores sociales, con pleno respeto a la libertad de expresión y mantener informada a la sociedad sobre las acciones gubernamentales, convocando su participación en asuntos de interés público.
 DEPENDENCIA GENERAL: F00 AREA DE GESTIÓN SOCIAL
 DEPENDENCIA AUXILIAR: 302 Comunicación Social

ESTRUCTURA DEL INDICADOR

NOMBRE DEL INDICADOR: Porcentaje de trámites y servicios digitales a la ciudadanía realizados.
 FÓRMULA DEL CÁLCULO: (Trámites y servicios digitales a la ciudadanía realizados/Trámites y servicios digitales a la ciudadanía programados)*100
 INTERPRETACIÓN:
 DIMENSIÓN QUE ATIENDE: Eficiencia
 FRECUENCIA DE MEDICIÓN: Trimestral
 DESCRIPCIÓN DEL FACTOR DE COMPARACIÓN:
 AMBITO GEOGRAFICO:
 COBERTURA:
 LINEABASE
 Numero: NA 2.3 No aplica

COMPORTAMIENTO DE LAS VARIABLES DURANTE EL TRIMESTRE: Octubre-Diciembre

VARIABLE	UNIDAD DE MEDIDA	OPERACION	META ANUAL	AVANCE TRIMESTRAL				AVANCE ACUMULADO				
				Programado	%	Alcanzado	%	Programado	%	Alcanzado	%	
Trámites y servicios digitales a la ciudadanía realizados			0.00	0.00	0.00	0.00	0.00	0.00	0.00	0.00	0.00	0.00
Trámites y servicios digitales a la ciudadanía programados			0.00	0.00	0.00	0.00	0.00	0.00	0.00	0.00	0.00	0.00

COMPORTAMIENTO DEL INDICADOR


DESCRIPCION DE LA META ANUAL

META ANUAL	TRIMESTRE: Octubre-Diciembre							
	AVANCE TRIMESTRAL				AVANCE ACUMULADO			
	Programado	Alcanzado	EF%	SEMAFORO	Programado	Alcanzado	EF%	SEMAFORO
0.00	0.00	0.00	0.00		0.00	0.00	0.00	

DESCRIPCIÓN DE RESULTADOS Y JUSTIFICACIÓN EN CASO DE VARIACIÓN SUPERIOR A ± 10% RESPECTO A LO PROGRAMADO

EVALUACION DEL INDICADOR

DEPENDENCIA GENERAL: F00 AREA DE GESTIÓN SOCIAL
 DEPENDENCIA AUXILIAR: 302 Comunicación Social





ELABORÓ

DEPARTAMENTO
DE COMUNICACIÓN
SOCIAL

ING. JOSE FEDERICO PELAGIO MARTÍNEZ

VO. BO.



ING. LUCIA LEYVA JIMÉNEZ



UNIDAD DE INFORMACIÓN
PLANEACION, PROGRAMACIÓN
Y EVALUACION (UIPE)

SISTEMA MUNICIPAL DIF DE CHIMALHUACÁN

PbRm-08b FICHA TECNICA DE SEGUIMIENTO DE INDICADORES 2023 DE GESTIÓN O ESTRATEGICO

TIPO DE FICHA: OSFEM

PILAR DE DESARROLLO / EJE TRANSVERSAL: II Eje transversal II: Gobierno Moderno, Capaz y Responsable

TEMA DE DESARROLLO: Comunicación y diálogo con la ciudadanía como elemento clave de gobernabilidad.

PROGRAMA PRESUPUESTARIO: **01080301 Comunicación pública y fortalecimiento informativo**

PROYECTO PRESUPUESTARIO: 010803010103 Difusión y comunicación institucional

OBJETIVO DEL PROGRAMA PRESUPUESTARIO: Difundir los valores y principios de gobierno, promoviendo la cultura de la información transparente y corresponsable entre gobierno, medios y sectores sociales, con pleno respeto a la libertad de expresión y mantener informada a la sociedad sobre las acciones gubernamentales, convocando su participación en asuntos de interés público.

DEPENDENCIA GENERAL: F00 AREA DE GESTIÓN SOCIAL

DEPENDENCIA AUXILIAR: 302 Comunicación Social

ESTRUCTURA DEL INDICADOR

NOMBRE DEL INDICADOR: Porcentaje de diseños gráficos, con objetivos específicos de difusión realizados.

FÓRMULA DEL CÁLCULO: (Diseños gráficos realizados/Diseños gráficos programados)*100

INTERPRETACIÓN: Cálculo de porcentaje de variación de diseños gráficos realizados en comparación con los programados.

DIMENSIÓN QUE ATIENDE: Eficiencia

DESCRIPCIÓN DEL FACTOR DE COMPARACIÓN: Diseños gráficos realizados vs programados.

AMBITO GEOGRAFICO: Municipal

COBERTURA: Total de la Poblacion

LINEA BASE: 381

FRECUENCIA DE MEDICIÓN: Trimestral

Numero: NA 2.4

COMPORTAMIENTO DE LAS VARIABLES DURANTE EL TRIMESTRE: Octubre-Diciembre

VARIABLE	UNIDAD DE MEDIDA	OPERACION	META ANUAL	AVANCE TRIMESTRAL				AVANCE ACUMULADO			
				Programado	%	Alcanzado	%	Programado	%	Alcanzado	%
Diseños gráficos realizados	Diseños	Sumable	316.00	96.00	30.38	37.00	38.54	316.00	100.00	309.00	97.78
Diseños gráficos programados	Diseños	Sumable	316.00	96.00	30.38	96.00	100.00	316.00	100.00	316.00	100.00

COMPORTAMIENTO DEL INDICADOR

Elaborar diseños gráficos con objetivos específicos de información con impacto visual para la ciudadanía.

DESCRIPCION DE LA META ANUAL

META ANUAL	TRIMESTRE: Octubre-Diciembre							
	AVANCE TRIMESTRAL				AVANCE ACUMULADO			
	Programado	Alcanzado	EF%	SEMAFORO	Programado	Alcanzado	EF%	SEMAFORO
100.00	100.00	38.54	38.54	Verde	100.00	97.78	97.78	Verde

DESCRIPCIÓN DE RESULTADOS Y JUSTIFICACIÓN EN CASO DE VARIACIÓN SUPERIOR A ± 10% RESPECTO A LO PROGRAMADO
No se cumplió con la meta programada en un 61.46% en el cuarto trimestre, sin embargo se cumplió con la meta programada anual en un 97.78% en el ejercicio fiscal.

EVALUACION DEL INDICADOR

Se recomienda planear mejor en el siguiente Ejercicio Fiscal.

DEPENDENCIA GENERAL: F00 AREA DE GESTIÓN SOCIAL

DEPENDENCIA AUXILIAR: 302 Comunicación Social



ELABORÓ

DEPARTAMENTO DE COMUNICACIÓN SOCIAL

ING. JOSE FEDERICO PELAGIO MARTÍNEZ

VO. BO.

UNIDAD DE INFORMACIÓN PLANEACION, PROGRAMACIÓN Y EVALUACION (UIPE)

ING. LUCIA LEYVA JIMÉNEZ

SISTEMA MUNICIPAL DIF DE CHIMALHUACÁN

PbRm-08b FICHA TECNICA DE SEGUIMIENTO DE INDICADORES 2023 DE GESTIÓN O ESTRATEGICO

PILAR DE DESARROLLO / EJE TRANSVERSAL:
TEMA DE DESARROLLO:
PROGRAMA PRESUPUESTARIO:
PROYECTO PRESUPUESTARIO:
OBJETIVO DEL PROGRAMA PRESUPUESTARIO:
DEPENDENCIA GENERAL:
DEPENDENCIA AUXILIAR:

II Eje transversal II: Gobierno Moderno, Capaz y Responsable
Comunicación y diálogo con la ciudadanía como elemento clave de gobernabilidad.
01080301 Comunicación pública y fortalecimiento informativo
010803010103 Difusión y comunicación institucional
Difundir los valores y principios de gobierno, promoviendo la cultura de la información transparente y corresponsable entre gobierno, medios y sectores sociales, con pleno respeto a la libertad de expresión y mantener informada a la sociedad sobre las acciones gubernamentales, convocando su participación en asuntos de interés público.
F00 AREA DE GESTIÓN SOCIAL
302 Comunicación Social

TIPO DE FICHA: OSFEM

NOMBRE DEL INDICADOR:
FÓRMULA DEL CÁLCULO:
INTERPRETACIÓN:
DIMENSIÓN QUE ATIENDE:
DESCRIPCIÓN DEL FACTOR DE COMPARACIÓN:
AMBITO GEOGRAFICO:
COBERTURA:
LIBRABASE

Porcentaje de conferencias de prensa realizadas.
(Conferencias de prensa realizadas/Conferencias de prensa programadas)*100

ESTRUCTURA DEL INDICADOR

FRECUENCIA DE MEDICIÓN: Trimestral

Numero: NA 2.5 No aplica

COMPORTAMIENTO DE LAS VARIABLES DURANTE EL TRIMESTRE: Octubre-Diciembre

VARIABLE	UNIDAD DE MEDIDA	OPERACION	META ANUAL	AVANCE TRIMESTRAL				AVANCE ACUMULADO			
				Programado	%	Alcanzado	%	Programado	%	Alcanzado	%
Conferencias de prensa realizadas			0.00	0.00	0.00	0.00	0.00	0.00	0.00	0.00	0.00
Conferencias de prensa programadas			0.00	0.00	0.00	0.00	0.00	0.00	0.00	0.00	0.00

COMPORTAMIENTO DEL INDICADOR

DESCRIPCION DE LA META ANUAL

META ANUAL	TRIMESTRE: Octubre-Diciembre							
	AVANCE TRIMESTRAL				AVANCE ACUMULADO			
	Programado	Alcanzado	EF%	SEMAFORO	Programado	Alcanzado	EF%	SEMAFORO
0.00	0.00	0.00	0.00		0.00	0.00	0.00	

DESCRIPCION DE RESULTADOS Y JUSTIFICACION EN CASO DE VARIACION SUPERIOR A ± 10% RESPECTO A LO PROGRAMADO

EVALUACION DEL INDICADOR

DEPENDENCIA GENERAL:
DEPENDENCIA AUXILIAR:

F00 AREA DE GESTIÓN SOCIAL
302 Comunicación Social



ELABORÓ

ING. JOSE FEDERICO PELAGIO MARTINEZ

VO. BO.

ING. LUCIA LEYVA JIMÉNEZ



UNIDAD DE INFORMACIÓN
PLANEACION, PROGRAMACIÓN
Y EVALUACION (UIPE)

SISTEMA MUNICIPAL DIF DE CHIMALHUACÁN

PbRm-08b FICHA TECNICA DE SEGUIMIENTO DE INDICADORES 2023 DE GESTIÓN O ESTRATEGICO

PILAR DE DESARROLLO / EJE TRANSVERSAL: III Eje transversal III: Tecnología y Coordinación para el Buen Gobierno
 TEMA DE DESARROLLO: Municipio moderno en tecnologías de información y comunicaciones
 PROGRAMA PRESUPUESTARIO: 01080501 Gobierno electrónico
 PROYECTO PRESUPUESTARIO: 010805010103 Innovación gubernamental con tecnologías de información
 OBJETIVO DEL PROGRAMA PRESUPUESTARIO: Engloba todas las actividades o servicios que las administraciones municipales otorgan a la población a través de tecnologías de información, mejorando la eficiencia y eficacia en los procesos facilitando la operación y distribución de información que se brinda a la población,
 F00 AREA DE GESTIÓN SOCIAL
 DEPENDENCIA GENERAL: F00 AREA DE GESTIÓN SOCIAL
 DEPENDENCIA AUXILIAR: 315 Área de Informática

TIPO DE FICHA: OSFEM

NOMBRE DEL INDICADOR: Tasa de variación en el número de TIC's adquiridas.
 FÓRMULA DEL CÁLCULO: $((TIC's \text{ adquiridas en el año actual} / TIC's \text{ adquiridas el año anterior}) - 1) * 100$
 INTERPRETACIÓN: Cálculo de variación de TIC's adquiridas en el año actual en comparación del año anterior.
 DIMENSIÓN QUE ATIENDE: Eficiencia
 DESCRIPCIÓN DEL FACTOR DE COMPARACIÓN: TIC's adquiridas en el año actual vs año anterior.
 ÁMBITO GEOGRÁFICO: Municipal
 COBERTURA: Total de la Población
 LÍNEA BASE: 800
 Numero: NF 1

ESTRUCTURA DEL INDICADOR

FRECUENCIA DE MEDICIÓN: Anual

COMPORTAMIENTO DE LAS VARIABLES DURANTE EL TRIMESTRE: Octubre-Diciembre

VARIABLE	UNIDAD DE MEDIDA	OPERACION	META ANUAL	AVANCE TRIMESTRAL				AVANCE ACUMULADO			
				Programado	%	Alcanzado	%	Programado	%	Alcanzado	%
TIC's adquiridas en el año actual	Reportes	Sumable	800.00	800.00	100.00	79.00	9.88	800.00	100.00	79.00	9.88
TIC's adquiridas el año anterior	Reportes	Sumable	800.00	800.00	100.00	800.00	100.00	800.00	100.00	800.00	100.00

COMPORTAMIENTO DEL INDICADOR

DESCRIPCIÓN DE LA META ANUAL

Realizar la actualización de TIC's que contribuyan al impulso de un gobierno electrónico.

META ANUAL	TRIMESTRE: Octubre-Diciembre							
	AVANCE TRIMESTRAL				AVANCE ACUMULADO			
	Programado	Alcanzado	EF%	SEMAFORO	Programado	Alcanzado	EF%	SEMAFORO
0.00	0.00	-90.13	0.00	Verde	0.00	-90.13	0.00	Verde

DESCRIPCIÓN DE RESULTADOS Y JUSTIFICACIÓN EN CASO DE VARIACIÓN SUPERIOR A ± 10 % RESPECTO A LO PROGRAMADO
 No se alcanzó la meta programada en un 90.13% anual debido a que se hizo una planeación en la adquisición de TIC's en el año, ocasionando alcanzar solo el 9.88% de lo programado en el ejercicio fiscal.

Una mala programación ocasiona no alcanzar la meta en un 90.13, por lo tanto se recomienda planear mejor el siguiente ejercicio fiscal.

DEPENDENCIA GENERAL: F00 AREA DE GESTIÓN SOCIAL
 DEPENDENCIA AUXILIAR: 315 Área de Informática

EVALUACION DEL INDICADOR



ELABORÓ

ING. RUBEN BALDESPINO ALMENDAREZ

DEPARTAMENTO DE INFORMÁTICA

VO/BO

ING. LUCIA LEYVA JIMÉNEZ

UNIDAD DE INFORMACIÓN PLANEACIÓN, PROGRAMACIÓN Y EVALUACION (UIPE)

SISTEMA MUNICIPAL DIF DE CHIMALHUACÁN

PbRm-08b FICHA TECNICA DE SEGUIMIENTO DE INDICADORES 2023 DE GESTIÓN O ESTRATEGICO

PILAR DE DESARROLLO / EJE TRANSVERSAL:

III Eje transversal III: Tecnología y Coordinación para el Buen Gobierno

TIPO DE FICHA: OSFEM

TEMA DE DESARROLLO:

Municipio moderno en tecnologías de información y comunicaciones

PROGRAMA PRESUPUESTARIO:

01080501 Gobierno electrónico

PROYECTO PRESUPUESTARIO:

010805010103 Innovación gubernamental con tecnologías de información

OBJETIVO DEL PROGRAMA PRESUPUESTARIO:

Engloba todas las actividades o servicios que las administraciones municipales otorgan a la población a través de tecnologías de información, mejorando la eficiencia y eficacia en los procesos facilitando la operación y distribución de información que se brinda a la población.

DEPENDENCIA GENERAL:

F00 AREA DE GESTIÓN SOCIAL

DEPENDENCIA AUXILIAR:

315 Área de Informática

NOMBRE DEL INDICADOR:

Porcentaje de avance en la prestación de servicios a través de medios electrónicos.

ESTRUCTURA DEL INDICADOR

FÓRMULA DEL CALCULO:

(Total de trámites municipales en línea/Total de trámites municipales por subir a la web)*100

INTERPRETACIÓN:

Calcúlo de variación de trámites municipales en línea con respecto al total de trámites por subir a la web.

DIMENSIÓN QUE ATIENDE:

Eficiencia

DESCRIPCIÓN DEL FACTOR DE COMPARACIÓN:

Tramites en línea vs por subir a la web.

FRECUENCIA DE MEDICIÓN:

Anual

AMBITO GEOGRÁFICO:

Municipal

COBERTURA:

Total de la Poblacion

LÍNEA BASE

37

Numero: NP 1

COMPORTAMIENTO DE LAS VARIABLES DURANTE EL TRIMESTRE: Octubre-Diciembre

VARIABLE	UNIDAD DE MEDIDA	OPERACION	META ANUAL	AVANCE TRIMESTRAL				AVANCE ACUMULADO			
				Programado	%	Alcanzado	%	Programado	%	Alcanzado	%
Total de trámites municipales en línea	Publicación	Sumable	48.00	48.00	100.00	29.00	60.42	48.00	100.00	29.00	60.42
Total de trámites municipales por subir a la web	Publicación	Sumable	48.00	48.00	100.00	29.00	60.42	48.00	100.00	29.00	60.42

COMPORTAMIENTO DEL INDICADOR

DESCRIPCIÓN DE LA META ANUAL

Otorgar a la población el acceso a los servicios brindados a través del sitio web del SMDIF.

META ANUAL	TRIMESTRE: Octubre-Diciembre							
	AVANCE TRIMESTRAL				AVANCE ACUMULADO			
	Programado	Alcanzado	EF%	SEMAFORO	Programado	Alcanzado	EF%	SEMAFORO
100.00	100.00	100.00	100.00	Verde	100.00	100.00	100.00	Verde

DESCRIPCIÓN DE RESULTADOS Y JUSTIFICACIÓN EN CASO DE VARIACIÓN SUPERIOR A ± 10 % RESPECTO A LO PROGRAMADO

No se alcanzó la meta en un 39.58% debido a que el Dpto. de informática se encontraba fusionado con el Dpto. de Comunicación Social siendo Subdirección de informática y comunicación social y debido a la nueva estructura organica las funciones fueron reasignadas quedando esta al Dpto. de Comunicación

EVALUACION DEL INDICADOR

Una meta programación ocasiona no alcanzar la meta en un 39.58%, por lo tanto se recomienda planear mejor en el siguiente ejercicio fiscal.

DEPENDENCIA GENERAL:

F00 AREA DE GESTIÓN SOCIAL

DEPENDENCIA AUXILIAR:

315 Área de Informática



ELABORÓ

DEPARTAMENTO DE INFORMÁTICA

ING. RUBEN BALDESPINO ALMENDÁREZ

VO. BO.

ING. LUCIA LEYVA JIMÉNEZ



UNIDAD DE INFORMACION PLANEACION, PROGRAMACION Y EVALUACION (UIPE)

SISTEMA MUNICIPAL DIF DE CHIMALHUACÁN

PbRm-08b FICHA TECNICA DE SEGUIMIENTO DE INDICADORES 2023 DE GESTIÓN O ESTRATEGICO

TIPO DE FICHA: OSFEM

PILAR DE DESARROLLO / EJE TRANSVERSAL: III Eje transversal III. Tecnología y Coordinación para el Buen Gobierno
 TEMA DE DESARROLLO: Municipio moderno en tecnologías de información y comunicaciones
 PROGRAMA PRESUPUESTARIO: 01080501 Gobierno electrónico
 PROYECTO PRESUPUESTARIO: 010805010103 Innovación gubernamental con tecnologías de información
 OBJETIVO DEL PROGRAMA PRESUPUESTARIO: Engloba todas las actividades o servicios que las administraciones municipales otorgan a la población a través de tecnologías de información, mejorando la eficiencia y eficacia en los procesos facilitando la operación y distribución de información que se brinda a la población.
 DEPENDENCIA GENERAL: F00 AREA DE GESTIÓN SOCIAL
 DEPENDENCIA AUXILIAR: 315 Área de Informática

ESTRUCTURA DEL INDICADOR

NOMBRE DEL INDICADOR: Porcentaje de procedimientos simplificados enfocados a la prestación de servicios electrónicos.
 FÓRMULA DEL CÁLCULO: $(\text{Total de procedimientos simplificados enfocados a la prestación de servicios electrónicos} / \text{Total de procedimientos identificados de prestación de servicios electrónicos}) * 100$
 INTERPRETACIÓN:
 DIMENSIÓN QUE ATIENDE: Eficiencia
 FRECUENCIA DE MEDICIÓN: Semestral
 DESCRIPCIÓN DEL FACTOR DE COMPARACIÓN:
 AMBITO GEOGRAFICO:
 COBERTURA:
 LÍNEA BASE:
 Numero: NC 1 No aplica

COMPORTAMIENTO DE LAS VARIABLES DURANTE EL TRIMESTRE: Octubre-Diciembre

VARIABLE	UNIDAD DE MEDIDA	OPERACION	META ANUAL	AVANCE TRIMESTRAL				AVANCE ACUMULADO			
				Programado	%	Alcanzado	%	Programado	%	Alcanzado	%
Total de procedimientos simplificados enfocados a la prestación de servicios electrónicos			0.00	0.00	0.00	0.00	0.00	0.00	0.00	0.00	0.00
Total de procedimientos identificados de prestación de servicios electrónicos			0.00	0.00	0.00	0.00	0.00	0.00	0.00	0.00	0.00

COMPORTAMIENTO DEL INDICADOR

DESCRIPCION DE LA META ANUAL

META ANUAL	TRIMESTRE: Octubre-Diciembre							
	AVANCE TRIMESTRAL				AVANCE ACUMULADO			
	Programado	Alcanzado	EF%	SEMAFORO	Programado	Alcanzado	EF%	SEMAFORO
0.00	0.00	0.00	0.00		0.00	0.00	0.00	

DESCRIPCIÓN DE RESULTADOS Y JUSTIFICACIÓN EN CASO DE VARIACIÓN SUPERIOR A ±10% RESPECTO A LO PROGRAMADO

DEPENDENCIA GENERAL: F00 AREA DE GESTIÓN SOCIAL
 DEPENDENCIA AUXILIAR: 315 Área de Informática



EVALUACION DEL INDICADOR



ELABORÓ

DEPARTAMENTO DE INFORMÁTICA

ING. RUBEN BALDESPINO ALMENDÁREZ

VO. BO.

UNIDAD DE INFORMACION PLANEACIÓN, PROGRAMACIÓN Y EVALUACION (UIPE)

ING. LUCIA LEYVA JIMÉNEZ

SISTEMA MUNICIPAL DIF DE CHIMALHUACÁN

PbRm-08b FICHA TECNICA DE SEGUIMIENTO DE INDICADORES 2023 DE GESTIÓN O ESTRATEGICO

PILAR DE DESARROLLO / EJE TRANSVERSAL: III Eje transversal III: Tecnología y Coordinación para el Buen Gobierno
 TEMA DE DESARROLLO: Municipio moderno en tecnologías de información y comunicaciones
 PROGRAMA PRESUPUESTARIO: 01080501 Gobierno electrónico
 PROYECTO PRESUPUESTARIO: 010805010103 Innovación gubernamental con tecnologías de información
 OBJETIVO DEL PROGRAMA PRESUPUESTARIO: Engloba todas las actividades o servicios que las administraciones municipales otorgan a la población a través de tecnologías de información, mejorando la eficiencia y eficacia en los procesos facilitando la operación y distribución de información que se brinda a la población.
 DEPENDENCIA GENERAL: F00 AREA DE GESTIÓN SOCIAL
 DEPENDENCIA AUXILIAR: 315 Área de Informática

TIPO DE FICHA: OSFEM

NOMBRE DEL INDICADOR: Porcentaje de avance en la digitalización documental.
 FÓRMULA DEL CÁLCULO: (Avance por unidad administrativa en la digitalización documental/Avance programado en digitalización documental por unidad administrativa)*100
 INTERPRETACIÓN: Cálculo de variación de digitalización documental por unidad administrativa respecto de lo programado.
 DIMENSIÓN QUE ATIENDE: Eficiencia
 DESCRIPCIÓN DEL FACTOR DE COMPARACIÓN: Avance de la digitalización documental vs programado.
 AMBITO GEOGRAFICO: Municipal
 COBERTURA: Total de la Poblacion
 LINEA BASE: 1,200

ESTRUCTURA DEL INDICADOR

FRECUENCIA DE MEDICIÓN: Trimestral

Número: NC 2

COMPORTAMIENTO DE LAS VARIABLES DURANTE EL TRIMESTRE: Octubre-Diciembre

VARIABLE	UNIDAD DE MEDIDA	OPERACION	META ANUAL	AVANCE TRIMESTRAL				AVANCE ACUMULADO			
				Programado	%	Alcanzado	%	Programado	%	Alcanzado	%
Avance por unidad administrativa en la digitalización documental	Formatos	Sumable	1,200.00	300.00	25.00	0.00	0.00	1,200.00	100.00	900.00	75.00
Avance programado en digitalización documental por unidad administrativa	Formatos	Sumable	1,200.00	300.00	25.00	300.00	100.00	1,200.00	100.00	1,200.00	100.00

COMPORTAMIENTO DEL INDICADOR

DESCRIPCION DE LA META ANUAL

Emitir vía electrónica la documentación con certeza jurídica y validez oficial de las unidades administrativas que conforman el SMDIF.

META ANUAL	TRIMESTRE: Octubre-Diciembre							
	AVANCE TRIMESTRAL				AVANCE ACUMULADO			
	Programado	Alcanzado	EF%	SEMAFORO	Programado	Alcanzado	EF%	SEMAFORO
100.00	100.00	0.00	0.00	Rojo	100.00	75.00	75.00	Rojo

DESCRIPCIÓN DE RESULTADOS Y JUSTIFICACIÓN EN CASO DE VARIACIÓN SUPERIOR A ± 10 % RESPECTO A LO PROGRAMADO
 No se alcanzó la meta al 100% debido a que esta actividad dejó de realizarse por el Dpto. de Informática al ser separada la subdirección de informática y comunicación social por la nueva estructura orgánica, las funciones fueron reasignadas al Dpto. de Comunicación Social.

EVALUACION DEL INDICADOR

Una mala programación ocasiona no alcanzar la meta en un 97%, por lo tanto se recomienda planear mejor el siguiente ejercicio fiscal.

DEPENDENCIA GENERAL: F00 AREA DE GESTIÓN SOCIAL
 DEPENDENCIA AUXILIAR: 315 Área de Informática



ELABORÓ
 ING. RUBEN BALDESPINO ALMENDAREZ

DEPARTAMENTO DE INFORMÁTICA

VO. BO.
 ING. LUCIA LEYVA JIMÉNEZ

UNIDAD DE INFORMACIÓN PLANEACIÓN, PROGRAMACIÓN Y EVALUACIÓN (UIPE)

SISTEMA MUNICIPAL DIF DE CHIMALHUACÁN

PbRm-08b FICHA TECNICA DE SEGUIMIENTO DE INDICADORES 2023 DE GESTIÓN O ESTRATEGICO

PILAR DE DESARROLLO / EJE TRANSVERSAL: III Eje transversal III: Tecnología y Coordinación para el Buen Gobierno
 TEMA DE DESARROLLO: Municipio moderno en tecnologías de información y comunicaciones
 PROGRAMA PRESUPUESTARIO: 01080501 Gobierno electrónico
 PROYECTO PRESUPUESTARIO: 010805010103 Innovación gubernamental con tecnologías de información
 OBJETIVO DEL PROGRAMA PRESUPUESTARIO: Engloba todas las actividades o servicios que las administraciones municipales otorgan a la población a través de tecnologías de información, mejorando la eficiencia y eficacia en los procesos facilitando la operación y distribución de información que se brinda a la población.
 DEPENDENCIA GENERAL: F00 AREA DE GESTIÓN SOCIAL
 DEPENDENCIA AUXILIAR: 315 Área de Informática

TIPO DE FICHA: OSFEM

NOMBRE DEL INDICADOR: Porcentaje de cursos de capacitación sobre e-gobierno impartidos.
 FÓRMULA DEL CÁLCULO: $(\text{Cursos impartidos} / \text{Cursos programados}) * 100$
 INTERPRETACION:
 DIMENSIÓN QUE ATIENDE: Eficiencia
 DESCRIPCIÓN DEL FACTOR DE COMPARACIÓN:
 AMBITO GEOGRAFICO:
 COBERTURA:
 LINEA BASE
 Numero: NC 3 No aplica

ESTRUCTURA DEL INDICADOR

FRECUENCIA DE MEDICIÓN: Trimestral

COMPORTAMIENTO DE LAS VARIABLES DURANTE EL TRIMESTRE: Octubre-Diciembre

VARIABLE	UNIDAD DE MEDIDA	OPERACION	META ANUAL	AVANCE TRIMESTRAL				AVANCE ACUMULADO				
				Programado	%	Alcanzado	%	Programado	%	Alcanzado	%	
Cursos impartidos			0.00	0.00	0.00	0.00	0.00	0.00	0.00	0.00	0.00	0.00
Cursos programados			0.00	0.00	0.00	0.00	0.00	0.00	0.00	0.00	0.00	0.00

COMPORTAMIENTO DEL INDICADOR

DESCRIPCION DE LA META ANUAL

META ANUAL	TRIMESTRE: Octubre-Diciembre							
	AVANCE TRIMESTRAL				AVANCE ACUMULADO			
	Programado	Alcanzado	EF%	SEMAFORO	Programado	Alcanzado	EF%	SEMAFORO
0.00	0.00	0.00	0.00		0.00	0.00	0.00	

DESCRIPCIÓN DE RESULTADOS Y JUSTIFICACIÓN EN CASO DE VARIACIÓN SUPERIOR A ± 10 % RESPECTO A LO PROGRAMADO

DEPENDENCIA GENERAL: F00 AREA DE GESTIÓN SOCIAL
 DEPENDENCIA AUXILIAR: 315 Área de Informática



EVALUACION DEL INDICADOR



ELABORÓ

ING. RUBEN BALDESPINO ALMENDAREZ

DEPARTAMENTO DE INFORMÁTICA

VO. BO.

ING. LUCIA LEYVA JIMÉNEZ

UNIDAD DE INFORMACION PLANEACIÓN, PROGRAMACIÓN Y EVALUACION (UIPE)

SISTEMA MUNICIPAL DIF DE CHIMALHUACÁN

PbRm-08b FICHA TECNICA DE SEGUIMIENTO DE INDICADORES 2023 DE GESTIÓN O ESTRATEGICO

PILAR DE DESARROLLO / EJE TRANSVERSAL: III Eje transversal III: Tecnología y Coordinación para el Buen Gobierno
 TEMA DE DESARROLLO: Municipio moderno en tecnologías de información y comunicaciones
 PROGRAMA PRESUPUESTARIO: 01080501 Gobierno electrónico
 PROYECTO PRESUPUESTARIO: 010805010103 Innovación gubernamental con tecnologías de información
 OBJETIVO DEL PROGRAMA PRESUPUESTARIO: Engloba todas las actividades o servicios que las administraciones municipales otorgan a la población a través de tecnologías de información, mejorando la eficiencia y eficacia en los procesos facilitando la operación y distribución de información que se brinda a la población.
 DEPENDENCIA GENERAL: F00 AREA DE GESTIÓN SOCIAL
 DEPENDENCIA AUXILIAR: 315 Área de Informática

TIPO DE FICHA: OSFEM

NOMBRE DEL INDICADOR: Porcentaje de cumplimiento en los mantenimientos realizados a las TIC's.
 FÓRMULA DEL CÁLCULO: (Mantenimientos realizados a las TIC'S/Total de mantenimientos a las TIC's programados) *100
 INTERPRETACIÓN: Cálculo de variación de mantenimientos realizados a las TIC's en comparación con los mantenimientos programados.
 DIMENSIÓN QUE ATIENDE: Eficiencia
 DESCRIPCIÓN DEL FACTOR DE COMPARACIÓN: Mantenimientos realizados vs programados.
 AMBITO GEOGRAFICO: Municipal
 COBERTURA: Total de la Poblacion
 LINEA BASE: 32
 FRECUENCIA DE MEDICIÓN: Trimestral
 ESTRUCTURA DEL INDICADOR
 Número: NC 4

COMPORTAMIENTO DE LAS VARIABLES DURANTE EL TRIMESTRE: Octubre-Diciembre

VARIABLE	UNIDAD DE MEDIDA	OPERACION	META ANUAL	AVANCE TRIMESTRAL				AVANCE ACUMULADO			
				Programado	%	Alcanzado	%	Programado	%	Alcanzado	%
Mantenimientos realizados a las TIC's	Red	Sumable	68.00	30.00	44.12	30.00	100.00	68.00	100.00	68.00	100.00
Total de mantenimientos a las TIC's programadas	Red	Sumable	68.00	30.00	44.12	30.00	100.00	68.00	100.00	68.00	100.00

COMPORTAMIENTO DEL INDICADOR

DESCRIPCIÓN DE LA META ANUAL: Dar el mantenimiento necesario a la infraestructura de redes y telecomunicaciones del SMDIF.

META ANUAL	TRIMESTRE: Octubre-Diciembre							
	AVANCE TRIMESTRAL				AVANCE ACUMULADO			
	Programado	Alcanzado	EF%	SEMAFORO	Programado	Alcanzado	EF%	SEMAFORO
100.00	100.00	100.00	100.00	Verde	100.00	100.00	100.00	Verde

DESCRIPCIÓN DE RESULTADOS Y JUSTIFICACIÓN EN CASO DE VARIACIÓN SUPERIOR A ± 10 % RESPECTO A LO PROGRAMADO
 Se cumplió con la meta programada al 100% en el cuarto trimestre del Ejercicio Fiscal.

Se recomienda seguir bajo esta línea de trabajo para el siguiente Ejercicio Fiscal.

DEPENDENCIA GENERAL: F00 AREA DE GESTIÓN SOCIAL
 DEPENDENCIA AUXILIAR: 315 Área de Informática

EVALUACION DEL INDICADOR



ELABORÓ

DEPARTAMENTO
DE INFORMÁTICA

ING. RUBEN BALDESPINO ALMENDÁREZ

VO. BO.

UNIDAD DE INFORMACION
PLANEACIÓN, PROGRAMACIÓN
Y EVALUACION (UIPPE)

ING. LUCIA LEYVA JIMÉNEZ

SISTEMA MUNICIPAL DIF DE CHIMALHUACÁN

PbRm-08b FICHA TECNICA DE SEGUIMIENTO DE INDICADORES 2023 DE GESTIÓN O ESTRATEGICO

PILAR DE DESARROLLO / EJE TRANSVERSAL:
TEMA DE DESARROLLO:
PROGRAMA PRESUPUESTARIO:
PROYECTO PRESUPUESTARIO:
OBJETIVO DEL PROGRAMA PRESUPUESTARIO:
DEPENDENCIA GENERAL:
DEPENDENCIA AUXILIAR:

III Eje transversal III: Tecnología y Coordinación para el Buen Gobierno
Municipio moderno en tecnologías de información y comunicaciones
01080501 Gobierno electrónico
010805010103 Innovación gubernamental con tecnologías de información
Engloba todas las actividades o servicios que las administraciones municipales otorgan a la población a través de tecnologías de información, mejorando la eficiencia y eficacia en los procesos facilitando la operación y distribución de información que se brinda a la población.
F00 AREA DE GESTIÓN SOCIAL
315 Área de Informática

TIPO DE FICHA: OSFEM

NOMBRE DEL INDICADOR:
FÓRMULA DEL CÁLCULO:
INTERPRETACIÓN:
DIMENSIÓN QUE ATIENDE:
DESCRIPCIÓN DEL FACTOR DE COMPARACIÓN:
AMBITO GEOGRAFICO:
COBERTURA:
LINEA BASE:
Número: NA 1.1 No aplica

ESTRUCTURA DEL INDICADOR
Porcentaje trámites incorporados al programa de e-gobierno.
(Trámites incorporados al programa de e-gobierno/Total de tramites seleccionados para el programa e-gobierno)*100

FRECUENCIA DE MEDICIÓN: Mensual

COMPORTAMIENTO DE LAS VARIABLES DURANTE EL TRIMESTRE: Octubre-Diciembre

VARIABLE	UNIDAD DE MEDIDA	OPERACION	META ANUAL	AVANCE TRIMESTRAL				AVANCE ACUMULADO			
				Programado	%	Alcanzado	%	Programado	%	Alcanzado	%
Trámites incorporados al programa de e-gobierno		Sumable	0.00	0.00	0.00	0.00	0.00	0.00	0.00	0.00	0.00
Total de tramites seleccionados para el programa e-gobierno		Sumable	0.00	0.00	0.00	0.00	0.00	0.00	0.00	0.00	0.00

COMPORTAMIENTO DEL INDICADOR
DESCRIPCION DE LA META ANUAL

META ANUAL	TRIMESTRE: Octubre-Diciembre							
	AVANCE TRIMESTRAL				AVANCE ACUMULADO			
	Programado	Alcanzado	EF%	SEMAFORO	Programado	Alcanzado	EF%	SEMAFORO
0.00	0.00	0.00	0.00		0.00	0.00	0.00	

DESCRIPCIÓN DE RESULTADOS Y JUSTIFICACIÓN EN CASO DE VARIACIÓN SUPERIOR A ± 10 % RESPECTO A LO PROGRAMADO

DEPENDENCIA GENERAL: F00 AREA DE GESTIÓN SOCIAL
DEPENDENCIA AUXILIAR: 315 Área de Informática

EVALUACION DEL INDICADOR



DEPARTAMENTO DE INFORMÁTICA

ELABORÓ

ING. RUBÉN BALDESPINO ALMENDAREZ



UNIDAD DE INFORMACION PLANEACION, PROGRAMACION Y EVALUACION (UIPE)

VO. BO

ING. LUCÍA LEYVA JIMÉNEZ

SISTEMA MUNICIPAL DIF DE CHIMALHUACÁN

PbRm-06b FICHA TECNICA DE SEGUIMIENTO DE INDICADORES 2023 DE GESTIÓN O ESTRATEGICO

PILAR DE DESARROLLO / EJE TRANSVERSAL: III Eje transversal III: Tecnología y Coordinación para el Buen Gobierno
 TEMA DE DESARROLLO: Municipio moderno en tecnologías de información y comunicaciones
 PROGRAMA PRESUPUESTARIO: 01080501 Gobierno electrónico
 PROYECTO PRESUPUESTARIO: 010805010103 Innovación gubernamental con tecnologías de información
 OBJETIVO DEL PROGRAMA PRESUPUESTARIO: Engloba todas las actividades o servicios que las administraciones municipales otorgan a la población a través de tecnologías de información, mejorando la eficiencia y eficacia en los procesos facilitando la operación y distribución de información que se brinda a la población.
 DEPENDENCIA GENERAL: F00 AREA DE GESTIÓN SOCIAL
 DEPENDENCIA AUXILIAR: 315 Área de Informática

TIPO DE FICHA: OSFEM

NOMBRE DEL INDICADOR: Porcentaje de avance en la readecuación procedimental de tramites.
 FÓRMULA DEL CÁLCULO: (Procedimientos adecuados/Procedimientos programados)*100
 INTERPRETACIÓN:
 DIMENSIÓN QUE ATIENDE: Eficiencia
 DESCRIPCIÓN DEL FACTOR DE COMPARACIÓN:
 AMBITO GEOGRAFICO:
 COBERTURA:
 LINEA BASE
 Numero: NA 1.2 No aplica

ESTRUCTURA DEL INDICADOR

FRECUENCIA DE MEDICIÓN: Mensual

COMPORTAMIENTO DE LAS VARIABLES DURANTE EL TRIMESTRE: Octubre-Diciembre

VARIABLE	UNIDAD DE MEDIDA	OPERACION	META ANUAL	AVANCE TRIMESTRAL				AVANCE ACUMULADO			
				Programado	%	Alcanzado	%	Programado	%	Alcanzado	%
Procedimientos adecuados			0.00	0.00	0.00	0.00	0.00	0.00	0.00	0.00	0.00
Procedimientos programados			0.00	0.00	0.00	0.00	0.00	0.00	0.00	0.00	0.00

COMPORTAMIENTO DEL INDICADOR

DESCRIPCION DE LA META ANUAL

META ANUAL	TRIMESTRE: Octubre-Diciembre							
	AVANCE TRIMESTRAL				AVANCE ACUMULADO			
	Programado	Alcanzado	EF%	SEMAFORO	Programado	Alcanzado	EF%	SEMAFORO
0.00	0.00	0.00	0.00		0.00	0.00	0.00	

DESCRIPCIÓN DE RESULTADOS Y JUSTIFICACIÓN EN CASO DE VARIACIÓN SUPERIOR A ± 10 % RESPECTO A LO PROGRAMADO

EVALUACION DEL INDICADOR

DEPENDENCIA GENERAL: F00 AREA DE GESTIÓN SOCIAL
 DEPENDENCIA AUXILIAR: 315 Área de Informática



DEPARTAMENTO
DE INFORMÁTICA

ELABORÓ

ING. RUBEN BALDESPINO ALMENDÁREZ

VO. BO.

ING. LUCIA LEYVA JIMÉNEZ

UNIDAD DE INFORMACIÓN
PLANEACIÓN, PROGRAMACIÓN
Y EVALUACIÓN (UIPE)

SISTEMA MUNICIPAL DIF DE CHIMALHUACÁN

PbRm-08b FICHA TECNICA DE SEGUIMIENTO DE INDICADORES 2023 DE GESTIÓN O ESTRATEGICO

PILAR DE DESARROLLO / EJE TRANSVERSAL:
TEMA DE DESARROLLO:
PROGRAMA PRESUPUESTARIO:
PROYECTO PRESUPUESTARIO:
OBJETIVO DEL PROGRAMA PRESUPUESTARIO:
DEPENDENCIA GENERAL:
DEPENDENCIA AUXILIAR:

III Eje transversal III: Tecnología y Coordinación para el Buen Gobierno
Municipio moderno en tecnologías de información y comunicaciones
01080501 Gobierno electrónico
010805010103 Innovación gubernamental con tecnologías de información
Engloba todas las actividades o servicios que las administraciones municipales otorgan a la población a través de tecnologías de información, mejorando la eficiencia y eficacia en los procesos facilitando la operación y distribución de información que se brinda a la población.
F00 AREA DE GESTIÓN SOCIAL
315 Área de Informática

TIPO DE FICHA: OSFEM

NOMBRE DEL INDICADOR:
FÓRMULA DEL CÁLCULO:
INTERPRETACIÓN:
DIMENSIÓN QUE ATIENDE:
DESCRIPCIÓN DEL FACTOR DE COMPARACIÓN:
AMBITO GEOGRAFICO:
COBERTURA:
LINEA BASE
Numero: NA 1.3 No aplica

ESTRUCTURA DEL INDICADOR
Porcentaje de convenios para la recepción de pagos electrónicos firmados.
(Convenios firmados para la recepción de pagos electrónicos/Convenios gestionados para la recepción de pagos electrónicos) *100

FRECUENCIA DE MEDICIÓN: Mensual

COMPORTAMIENTO DE LAS VARIABLES DURANTE EL TRIMESTRE: Octubre-Diciembre

VARIABLE	UNIDAD DE MEDIDA	OPERACION	META ANUAL	AVANCE TRIMESTRAL				AVANCE ACUMULADO				
				Programado	%	Alcanzado	%	Programado	%	Alcanzado	%	
Convenios firmados para la recepción de pagos electrónicos			0.00	0.00	0.00	0.00	0.00	0.00	0.00	0.00	0.00	0.00
Convenios gestionados para la recepción de pagos electrónicos			0.00	0.00	0.00	0.00	0.00	0.00	0.00	0.00	0.00	0.00

COMPORTAMIENTO DEL INDICADOR
DESCRIPCIÓN DE LA META ANUAL

META ANUAL	TRIMESTRE: Octubre-Diciembre							
	AVANCE TRIMESTRAL				AVANCE ACUMULADO			
	Programado	Alcanzado	EF%	SEMAFORO	Programado	Alcanzado	EF%	SEMAFORO
0.00	0.00	0.00	0.00		0.00	0.00	0.00	

DESCRIPCIÓN DE RESULTADOS Y JUSTIFICACIÓN EN CASO DE VARIACIÓN SUPERIOR A ± 10 % RESPECTO A LO PROGRAMADO

DEPENDENCIA GENERAL: F00 AREA DE GESTIÓN SOCIAL
DEPENDENCIA AUXILIAR: 315 Área de Informática



EVALUACION DEL INDICADOR



DEPARTAMENTO DE INFORMÁTICA

ELABORÓ

ING. RUBEN BALDESPINO ALMENDAREZ

VO. BO.

ING. LUCIA LEYVA JIMÉNEZ

UNIDAD DE INFORMACION PLANEACIÓN, PROGRAMACIÓN Y EVALUACION (UIPE)

SISTEMA MUNICIPAL DIF DE CHIMALHUACÁN

PbRm-08b FICHA TECNICA DE SEGUIMIENTO DE INDICADORES 2023 DE GESTIÓN O ESTRATEGICO

PILAR DE DESARROLLO / EJE TRANSVERSAL:

III Eje transversal III: Tecnología y Coordinación para el Buen Gobierno

TIPO DE FICHA: OSFEM

TEMA DE DESARROLLO:

Municipio moderno en tecnologías de información y comunicaciones

PROGRAMA PRESUPUESTARIO:

01080501 Gobierno electrónico

PROYECTO PRESUPUESTARIO:

010805010103 Innovación gubernamental con tecnologías de información

OBJETIVO DEL PROGRAMA PRESUPUESTARIO:

Engloba todas las actividades o servicios que las administraciones municipales otorgan a la población a través de tecnologías de información, mejorando la eficiencia y eficacia en los procesos facilitando la operación y distribución de información que se brinda a la población.

DEPENDENCIA GENERAL:

F00 AREA DE GESTIÓN SOCIAL

DEPENDENCIA AUXILIAR:

315 Área de Informática

NOMBRE DEL INDICADOR:

Porcentaje de avance en la digitalización de documentos.

ESTRUCTURA DEL INDICADOR

FÓRMULA DEL CÁLCULO:

(Total de documentos digitalizados/Documentación programada para digitalizar) *100

INTERPRETACIÓN:

Cálculo de variación de documentos digitalizados respecto de los programados.

DIMENSIÓN QUE ATIENDE:

Eficiencia

FRECUENCIA DE MEDICIÓN:

Mensual

DESCRIPCIÓN DEL FACTOR DE COMPARACIÓN:

Documentos digitalizados vs programados.

AMBITO GEOGRAFICO:

Municipal

COBERTURA:

Total de la Poblacion

LINEA BASE

800

Numero: NA 2.1

COMPORTAMIENTO DE LAS VARIABLES DURANTE EL TRIMESTRE: Octubre-Diciembre

VARIABLE	UNIDAD DE MEDIDA	OPERACION	META ANUAL	AVANCE TRIMESTRAL				AVANCE ACUMULADO			
				Programado	%	Alcanzado	%	Programado	%	Alcanzado	%
Total de documentos digitalizados	Digitalización	Sumable	1,287.00	0.00	0.00	0.00	0.00	1,287.00	100.00	1,287.00	100.00
Documentación programada para digitalizar	Digitalización	Sumable	1,287.00	0.00	0.00	0.00	0.00	1,287.00	100.00	1,287.00	100.00

COMPORTAMIENTO DEL INDICADOR

DESCRIPCION DE LA META ANUAL

Realizar la digitalización de documentos de las unidades administrativas en tiempo y forma.

META ANUAL	TRIMESTRE: Octubre-Diciembre							
	AVANCE TRIMESTRAL				AVANCE ACUMULADO			
	Programado	Alcanzado	EF%	SEMAFORO	Programado	Alcanzado	EF%	SEMAFORO
100.00	0.00	0.00	0.00	Verde	100.00	100.00	100.00	Verde

DESCRIPCIÓN DE RESULTADOS Y JUSTIFICACIÓN EN CASO DE VARIACIÓN SUPERIOR A ± 10 % RESPECTO A LO PROGRAMADO
Esta meta no se programó en el cuarto trimestre del ejercicio fiscal.

Se recomienda seguir bajo esta línea de trabajo para el siguiente Ejercicio Fiscal.

DEPENDENCIA GENERAL:

F00 AREA DE GESTIÓN SOCIAL

DEPENDENCIA AUXILIAR:

315 Área de Informática

EVALUACION DEL INDICADOR



ELABORÓ

DEPARTAMENTO DE INFORMÁTICA

ING. RUBEN BALDESPINO ALMENDAREZ

VO. BO.

ING. LUCIA LEYVA JIMÉNEZ

UNIDAD DE INFORMACION PLANEACIÓN, PROGRAMACIÓN Y EVALUACION (UIPE)

SISTEMA MUNICIPAL DIF DE CHIMALHUACÁN

PbRm-08b FICHA TECNICA DE SEGUIMIENTO DE INDICADORES 2023 DE GESTIÓN O ESTRATEGICO

PILAR DE DESARROLLO / EJE TRANSVERSAL:

III Eje transversal III: Tecnología y Coordinación para el Buen Gobierno

TIPO DE FICHA: OSFEM

TEMA DE DESARROLLO:

Municipio moderno en tecnologías de información y comunicaciones

PROGRAMA PRESUPUESTARIO:

01080501 Gobierno electrónico

PROYECTO PRESUPUESTARIO:

010805010103 Innovación gubernamental con tecnologías de información

OBJETIVO DEL PROGRAMA PRESUPUESTARIO:

Engloba todas las actividades o servicios que las administraciones municipales otorgan a la población a través de tecnologías de información, mejorando la eficiencia y eficacia en los procesos facilitando la operación y distribución de información que se brinda a la población,

DEPENDENCIA GENERAL:

F00 AREA DE GESTIÓN SOCIAL

DEPENDENCIA AUXILIAR:

315 Área de Informática

NOMBRE DEL INDICADOR:

Porcentaje en el cumplimiento del Programa de capacitación

ESTRUCTURA DEL INDICADOR

FÓRMULA DEL CÁLCULO:

(Cursos impartidos/Cursos programados)*100

INTERPRETACIÓN:

DIMENSIÓN QUE ATIENDE:

Eficiencia

FRECUENCIA DE MEDICIÓN:

Mensual

DESCRIPCIÓN DEL FACTOR DE COMPARACIÓN:

AMBITO GEOGRAFICO:

COBERTURA:

LÍNEA BASE

Numero: NA 3.1 No aplica

COMPORTAMIENTO DE LAS VARIABLES DURANTE EL TRIMESTRE: Octubre-Diciembre

VARIABLE	UNIDAD DE MEDIDA	OPERACION	META ANUAL	AVANCE TRIMESTRAL				AVANCE ACUMULADO			
				Programado	%	Alcanzado	%	Programado	%	Alcanzado	%
Cursos impartidos		Sumable	0.00	0.00	0.00	0.00	0.00	0.00	0.00	0.00	0.00
Cursos programados		Sumable	0.00	0.00	0.00	0.00	0.00	0.00	0.00	0.00	0.00

COMPORTAMIENTO DEL INDICADOR

DESCRIPCIÓN DE LA META ANUAL

META ANUAL	TRIMESTRE: Octubre-Diciembre							
	AVANCE TRIMESTRAL				AVANCE ACUMULADO			
	Programado	Alcanzado	EF%	SEMAFORO	Programado	Alcanzado	EF%	SEMAFORO
0.00	0.00	0.00	0.00		0.00	0.00	0.00	

DESCRIPCIÓN DE RESULTADOS Y JUSTIFICACIÓN EN CASO DE VARIACIÓN SUPERIOR A ± 10 % RESPECTO A LO PROGRAMADO

DEPENDENCIA GENERAL:

F00 AREA DE GESTIÓN SOCIAL

DEPENDENCIA AUXILIAR:

315 Área de Informática

EVALUACION DEL INDICADOR



ELABORÓ

DEPARTAMENTO
DE INFORMÁTICA

VO. BO.

UNIDAD DE INFORMACION
PLANEACIÓN, PROGRAMACIÓN
Y EVALUACION (UIPE)

ING. RUBEN BALDESPINO ALMENDAREZ

ING. LUCIA LEYVA JIMÉNEZ

SISTEMA MUNICIPAL DIF DE CHIMALHUACÁN

PbRm-08b FICHA TECNICA DE SEGUIMIENTO DE INDICADORES 2023 DE GESTIÓN O ESTRATEGICO

PILAR DE DESARROLLO / EJE TRANSVERSAL: III Eje transversal III: Tecnología y Coordinación para el Buen Gobierno
 TEMA DE DESARROLLO: Municipio moderno en tecnologías de información y comunicaciones
 PROGRAMA PRESUPUESTARIO: 01080501 Gobierno electrónico
 PROYECTO PRESUPUESTARIO: 010805010103 Innovación gubernamental con tecnologías de información
 OBJETIVO DEL PROGRAMA PRESUPUESTARIO: Engloba todas las actividades o servicios que las administraciones municipales otorgan a la población a través de tecnologías de información, mejorando la eficiencia y eficacia en los procesos facilitando la operación y distribución de información que se brinda a la población.
 DEPENDENCIA GENERAL: F00 AREA DE GESTIÓN SOCIAL
 DEPENDENCIA AUXILIAR: 315 Área de Informática

TIPO DE FICHA: OSFEM

NOMBRE DEL INDICADOR: Porcentaje de Servidores capacitados.
 FÓRMULA DEL CÁLCULO: (Servidores públicos capacitados/Servidores públicos programados para ser capacitados)*100
 INTERPRETACIÓN:
 DIMENSIÓN QUE ATIENDE: Eficiencia
 DESCRIPCIÓN DEL FACTOR DE COMPARACIÓN:
 AMBITO GEOGRAFICO:
 COBERTURA:
 LINEA BASE
 Numero: NA 3.2 No aplica

ESTRUCTURA DEL INDICADOR

FRECUENCIA DE MEDICIÓN: Mensual

COMPORTAMIENTO DE LAS VARIABLES DURANTE EL TRIMESTRE: Octubre-Diciembre

VARIABLE	UNIDAD DE MEDIDA	OPERACION	META ANUAL	AVANCE TRIMESTRAL				AVANCE ACUMULADO			
				Programado	%	Alcanzado	%	Programado	%	Alcanzado	%
Servidores públicos capacitados		Sumable	0.00	0.00	0.00	0.00	0.00	0.00	0.00	0.00	0.00
Servidores públicos programados para ser capacitados		Sumable	0.00	0.00	0.00	0.00	0.00	0.00	0.00	0.00	0.00

COMPORTAMIENTO DEL INDICADOR

DESCRIPCION DE LA META ANUAL

META ANUAL	TRIMESTRE: Octubre-Diciembre							
	AVANCE TRIMESTRAL				AVANCE ACUMULADO			
	Programado	Alcanzado	EF%	SEMAFORO	Programado	Alcanzado	EF%	SEMAFORO
0.00	0.00	0.00	0.00		0.00	0.00	0.00	

DESCRIPCIÓN DE RESULTADOS Y JUSTIFICACIÓN EN CASO DE VARIACIÓN SUPERIOR A ± 10 % RESPECTO A LO PROGRAMADO

DEPENDENCIA GENERAL: F00 AREA DE GESTIÓN SOCIAL
 DEPENDENCIA AUXILIAR: 315 Área de Informática

EVALUACION DEL INDICADOR



ELABORÓ

DEPARTAMENTO DE INFORMÁTICA

VO. BO.

UNIDAD DE INFORMACIÓN PLANEACIÓN, PROGRAMACIÓN Y EVALUACION (UIPE)

ING. RUBEN BALDESPINO ALMENDAREZ

ING. LUCIA LEYVA JIMÉNEZ

SISTEMA MUNICIPAL DIF DE CHIMALHUACÁN

PbRm-08b FICHA TECNICA DE SEGUIMIENTO DE INDICADORES 2023 DE GESTIÓN O ESTRATEGICO

TIPO DE FICHA: OSFEM

PILAR DE DESARROLLO / EJE TRANSVERSAL: III Eje transversal III: Tecnología y Coordinación para el Buen Gobierno
 TEMA DE DESARROLLO: Municipio moderno en tecnologías de información y comunicaciones
 PROGRAMA PRESUPUESTARIO: 01080501 Gobierno electrónico
 PROYECTO PRESUPUESTARIO: 010805010103 Innovación gubernamental con tecnologías de información
 OBJETIVO DEL PROGRAMA PRESUPUESTARIO: Engloba todas las actividades o servicios que las administraciones municipales otorgan a la población a través de tecnologías de información, mejorando la eficiencia y eficacia en los procesos facilitando la operación y distribución de información que se brinda a la población.
 DEPENDENCIA GENERAL: F00 AREA DE GESTIÓN SOCIAL
 DEPENDENCIA AUXILIAR: 315 Área de Informática

ESTRUCTURA DEL INDICADOR

NOMBRE DEL INDICADOR: Porcentaje de reportes de incidencias de TIC's atendidos.
 FÓRMULA DEL CÁLCULO: $(\text{Reportes de incidencias de TIC's atendidos} / \text{Total de reportes presentados}) * 100$
 INTERPRETACIÓN: Cálculo de variación de reportes de incidencias en comparación con el total de reportes presentados.
 DIMENSIÓN QUE ATIENDE: Eficiencia
 DESCRIPCIÓN DEL FACTOR DE COMPARACIÓN: Reportes de incidencias atendidos vs presentados.
 AMBITO GEOGRAFICO: Municipal
 COBERTURA: Total de la Poblacion
 UNIDAD BASE: 780

FRECUENCIA DE MEDICIÓN: Trimestral

Número: NA 4.1

COMPORTAMIENTO DE LAS VARIABLES DURANTE EL TRIMESTRE: Octubre-Diciembre

VARIABLE	UNIDAD DE MEDIDA	OPERACION	META ANUAL	AVANCE TRIMESTRAL				AVANCE ACUMULADO			
				Programado	%	Alcanzado	%	Programado	%	Alcanzado	%
Reportes de incidencias de TIC's atendidos	Servicios	Sumable	600.00	200.00	33.33	82.00	41.00	600.00	100.00	342.00	57.00
Total de reportes presentados	Servicios	Sumable	600.00	200.00	33.33	82.00	41.00	600.00	100.00	342.00	57.00

COMPORTAMIENTO DEL INDICADOR

DESCRIPCION DE LA META ANUAL

Realizar la gestión adecuada de atención y mejoramiento de las TIC's.

META ANUAL	TRIMESTRE: Octubre-Diciembre							
	AVANCE TRIMESTRAL				AVANCE ACUMULADO			
	Programado	Alcanzado	EF%	SEMAFORO	Programado	Alcanzado	EF%	SEMAFORO
100.00	100.00	100.00	100.00	Verde	100.00	100.00	100.00	Verde

DESCRIPCIÓN DE RESULTADOS Y JUSTIFICACIÓN EN CASO DE VARIACIÓN SUPERIOR A ± 10 % RESPECTO A LO PROGRAMADO

No se alcanzó la meta en un 59% debido a que el SIMOIF ha realizado la adquisición de equipos de computo nuevos, con el fin de reemplazar equipos de computo deteriorados y obsoletos a los cuales se les tenía que estar realizando un mantenimiento constante.

EVALUACION DEL INDICADOR


Una mala programación, ocasiona no alcanzar la meta establecida en un 59% por lo tanto se recomienda planear mejor en el siguiente Ejercicio Fiscal.

DEPENDENCIA GENERAL: F00 AREA DE GESTIÓN SOCIAL
 DEPENDENCIA AUXILIAR: 315 Área de Informática




ELABORÓ

ING. RUBEN BALDESPINO ALMENDAREZ



VO. BO.

ING. LUCIA LEYVA JIMÉNEZ



SISTEMA MUNICIPAL DIF DE CHIMALHUACAN

PbRm-08b FICHA TECNICA DE SEGUIMIENTO DE INDICADORES 2023 DE GESTIÓN O ESTRATEGICO

TIPO DE FICHA: OSFEM

PILAR DE DESARROLLO / EJE TRANSVERSAL: 1 Pilar 1: Social
 TEMA DE DESARROLLO: Desarrollo humano incluyente, sin discriminación y libre de violencia
 PROGRAMA PRESUPUESTARIO: 02020201 Desarrollo comunitario
 PROYECTO PRESUPUESTARIO: 0202020102 Apoyo a la comunidad
 OBJETIVO DEL PROGRAMA PRESUPUESTARIO: Incluye proyectos cuyas acciones de coordinación para la concurrencia de los recursos en los programas de desarrollo social se orientan a la mejora de los distintos ámbitos de los municipios y los grupos sociales que en ellos habitan, en especial a los de mayor vulnerabilidad, y que tengan como propósito asegurar la reducción de la pobreza.
 DEPENDENCIA GENERAL: A00 PRESIDENCIA
 DEPENDENCIA AUXILIAR: 300 Secretaría Particular

ESTRUCTURA DEL INDICADOR

NOMBRE DEL INDICADOR: Tasa de variación en el número de grupos organizados en condiciones de marginación.
 FÓRMULA DEL CÁLCULO: $((\text{Grupos organizados en condiciones de marginación en el año actual} / \text{Grupos organizados en condiciones de marginación en el año anterior}) - 1) * 100$
 INTERPRETACIÓN: Medir la variación de grupos organizados en condiciones de marginación del año actual en comparación con los del año anterior.
 DIMENSIÓN QUE ATIENDE: Eficiencia
 DESCRIPCIÓN DEL FACTOR DE COMPARACIÓN: Grupos organizados en condiciones de marginación del año actual vs año anterior.
 AMBITO GEOGRAFICO: Municipal
 COBERTURA: Total de la Poblacion
 LINEABASE: 3,166

FRECUENCIA DE MEDICIÓN: Anual

Número: NF 1

COMPORTAMIENTO DE LAS VARIABLES DURANTE EL TRIMESTRE: Octubre-Diciembre

VARIABLE	UNIDAD DE MEDIDA	OPERACION	META ANUAL	AVANCE TRIMESTRAL				AVANCE ACUMULADO			
				Programado	%	Alcanzado	%	Programado	%	Alcanzado	%
Grupos organizados en condiciones de marginación en el año actual	Estudio	Sumable	2,761.00	2,761.00	100.00	2,761.00	100.00	2,761.00	100.00	2,761.00	100.00
Grupos organizados en condiciones de marginación en el año anterior	Estudio	Sumable	3,166.00	3,166.00	100.00	3,166.00	100.00	3,166.00	100.00	3,166.00	100.00

COMPORTAMIENTO DEL INDICADOR

DESCRIPCION DE LA META ANUAL

Brindar apoyo en el descuento de servicios funerarios, pago de predio y agua, servicios de optometría, préstamo de concentradores y tanques de oxígeno, apoyos funcionales.

META ANUAL	TRIMESTRE: Octubre-Diciembre							
	AVANCE TRIMESTRAL				AVANCE ACUMULADO			
	Programado	Alcanzado	EF%	SEMAFORO	Programado	Alcanzado	EF%	SEMAFORO
-12.79	-12.79	-12.79	100.00	Verde	-12.79	-12.79	100.00	Verde

DESCRIPCIÓN DE RESULTADOS Y JUSTIFICACIÓN EN CASO DE VARIACIÓN SUPERIOR A ± 10 % RESPECTO A LO PROGRAMADO
 Se cumplió con la meta al 100% de lo programado en el Ejercicio Fiscal.

Se recomienda seguir bajo esta línea de trabajo para el siguiente Ejercicio Fiscal.

DEPENDENCIA GENERAL: A00 PRESIDENCIA
 DEPENDENCIA AUXILIAR: 300 Secretaría Particular

EVALUACION DEL INDICADOR



ELABORÓ
DIRECCIÓN GENERAL

LIC. YAZMIN LÓPEZ BRIVIESCA



UNIDAD DE INFORMACION
 PLANEACION, PROGRAMACIÓN
 Y EVALUACION (UIPE)

ING. LUCIA LEYVA JIMÉNEZ

SISTEMA MUNICIPAL DIF DE CHIMALHUACÁN

PbRm-08b FICHA TECNICA DE SEGUIMIENTO DE INDICADORES 2023 DE GESTIÓN O ESTRATEGICO

TIPO DE FICHA: OSFEM

PILAR DE DESARROLLO / EJE TRANSVERSAL: 1 Pilar 1: Social

TEMA DE DESARROLLO: Desarrollo humano incluyente, sin discriminación y libre de violencia

PROGRAMA PRESUPUESTARIO: 02020201 Desarrollo comunitario

PROYECTO PRESUPUESTARIO: 020202010102 Apoyo a la comunidad

OBJETIVO DEL PROGRAMA PRESUPUESTARIO: Incluye proyectos cuyas acciones de coordinación para la concurrencia de los recursos en los programas de desarrollo social se orientan a la mejora de los distintos ámbitos de los municipios y los grupos sociales que en ellos habitan, en especial a los de mayor vulnerabilidad, y que tengan como propósito asegurar la reducción de la pobreza.

DEPENDENCIA GENERAL: A00 PRESIDENCIA

DEPENDENCIA AUXILIAR: 300 Secretaría Particular

ESTRUCTURA DEL INDICADOR

NOMBRE DEL INDICADOR: Tasa de variación en el número de proyectos comunitarios formados para el beneficio de la localidad.

FÓRMULA DEL CÁLCULO: $((\text{Proyectos comunitarios para el beneficio de la localidad en el año actual} / \text{Proyectos comunitarios para el beneficio de la localidad en el año anterior}) - 1) \cdot 100$

INTERPRETACIÓN: Medir la variación de proyectos comunitarios otorgados en el año actual en comparación con el año anterior.

DIMENSIÓN QUE ATIENDE: Eficiencia

DESCRIPCIÓN DEL FACTOR DE COMPARACIÓN: Proyectos comunitarios otorgados en el año actual vs año anterior.

AMBITO GEOGRAFICO: Municipal

COBERTURA: Total de la Población

LINEA BASE: 2

FRECUENCIA DE MEDICIÓN: Anual

Numero: NP 1

COMPORTAMIENTO DE LAS VARIABLES DURANTE EL TRIMESTRE: Octubre-Diciembre

VARIABLE	UNIDAD DE MEDIDA	OPERACION	META ANUAL	AVANCE TRIMESTRAL				AVANCE ACUMULADO			
				Programado	%	Alcanzado	%	Programado	%	Alcanzado	%
Proyectos comunitarios para el beneficio de la localidad en el año actual	Proyectos	Sumable	2.00	2.00	100.00	2.00	100.00	2.00	100.00	2.00	100.00
Proyectos comunitarios para el beneficio de la localidad en el año anterior	Proyectos	Sumable	2.00	2.00	100.00	2.00	100.00	2.00	100.00	2.00	100.00

COMPORTAMIENTO DEL INDICADOR

Implementar proyectos comunitarios para el beneficio de la población en condiciones de marginación a fin de mejorar la calidad de vida.

META ANUAL	TRIMESTRE: Octubre-Diciembre							
	AVANCE TRIMESTRAL				AVANCE ACUMULADO			
	Programado	Alcanzado	EF%	SEMAFORO	Programado	Alcanzado	EF%	SEMAFORO
0.00	0.00	0.00	0.00	Verde	0.00	0.00	0.00	Verde

DESCRIPCIÓN DE RESULTADOS Y JUSTIFICACIÓN EN CASO DE VARIACIÓN SUPERIOR A ± 10% RESPECTO A LO PROGRAMADO
Se cumplió con la meta al 100% de lo programado en el Ejercicio Fiscal.

Se recomienda seguir bajo esta línea de trabajo para el siguiente Ejercicio Fiscal.

DEPENDENCIA GENERAL: A00 PRESIDENCIA

DEPENDENCIA AUXILIAR: 300 Secretaría Particular

EVALUACION DEL INDICADOR



[Signature]
ELABORÓ
DIRECCIÓN GENERAL
LIC. YAZMIN LÓPEZ BRIVIESCA

[Signature] VP. BO.
UNIDAD DE INFORMACIÓN PLANEACIÓN, PROGRAMACIÓN Y EVALUACIÓN (UIPE)
ING. LUCIA LEYVA JIMÉNEZ

SISTEMA MUNICIPAL DIF DE CHIMALHUACÁN

PbRm-08b FICHA TECNICA DE SEGUIMIENTO DE INDICADORES 2023 DE GESTIÓN O ESTRATEGICO

TIPO DE FICHA: OSFEM

PILAR DE DESARROLLO / EJE TRANSVERSAL: 1 Pilar 1: Social

TEMA DE DESARROLLO: Desarrollo humano incluyente, sin discriminación y libre de violencia

PROGRAMA PRESUPUESTARIO: **02020201 Desarrollo comunitario**

PROYECTO PRESUPUESTARIO: 020202010102 Apoyo a la comunidad

OBJETIVO DEL PROGRAMA PRESUPUESTARIO: Incluye proyectos cuyas acciones de coordinación para la concurrencia de los recursos en los programas de desarrollo social se orientan a la mejora de los distintos ámbitos de los municipios y los grupos sociales que en ellos habitan, en especial a los de mayor vulnerabilidad, y que tengan como propósito asegurar la reducción de la pobreza.

DEPENDENCIA GENERAL: A00 PRESIDENCIA

DEPENDENCIA AUXILIAR: 300 Secretaría Particular

ESTRUCTURA DEL INDICADOR

NOMBRE DEL INDICADOR: Porcentaje de capacitaciones para generar conocimientos y habilidades de gestión realizadas.

FÓRMULA DEL CÁLCULO: (Capacitaciones para generar conocimientos y habilidades de gestión realizadas/Capacitaciones para generar conocimientos y habilidades de gestión programadas)*100

INTERPRETACIÓN: Medir la variación de capacitaciones para generar conocimientos y habilidades realizadas en comparación con las programadas.

DIMENSIÓN QUE ATIENDE: Eficiencia

DESCRIPCIÓN DEL FACTOR DE COMPARACIÓN: Capacitaciones para generar conocimientos y habilidades realizadas vs programadas.

AMBITO GEOGRAFICO: Municipal

COBERTURA: Total de la Poblacion

LINEA BASE: 0

FRECUENCIA DE MEDICIÓN: Semestral

Numero: NC 1

COMPORTAMIENTO DE LAS VARIABLES DURANTE EL TRIMESTRE: Octubre-Diciembre

VARIABLE	UNIDAD DE MEDIDA	OPERACION	META ANUAL	AVANCE TRIMESTRAL				AVANCE ACUMULADO			
				Programado	%	Alcanzado	%	Programado	%	Alcanzado	%
Capacitaciones para generar conocimientos y habilidades de gestión realizadas	Pláticas	Sumable	120.00	60.00	50.00	26.00	43.33	120.00	100.00	65.00	54.17
Capacitaciones para generar conocimientos y habilidades de gestión programados	Pláticas	Sumable	120.00	60.00	50.00	60.00	100.00	120.00	100.00	120.00	100.00

COMPORTAMIENTO DEL INDICADOR

DESCRIPCION DE LA META ANUAL

Impartir pláticas informativas de capacitación para generar conocimientos con el fin de mejorar la condición de vida social de la población en condiciones de marginación.

META ANUAL	TRIMESTRE: Octubre-Diciembre							
	AVANCE TRIMESTRAL				AVANCE ACUMULADO			
	Programado	Alcanzado	EF%	SEMAFORO	Programado	Alcanzado	EF%	SEMAFORO
100.00	100.00	43.33	43.33	Verde	100.00	54.17	54.17	Verde

DESCRIPCIÓN DE RESULTADOS Y JUSTIFICACIÓN EN CASO DE VARIACIÓN SUPERIOR A ± 10 % RESPECTO A LO PROGRAMADO

No se alcanzó la meta en un 50.67% en el cuarto trimestre, sin embargo se alcanzó la meta anual de 54.17% debido a que no se contaba con trabajadores sociales suficientes para cubrir las necesidades de los CDC's ya que se priorizaron visitas domiciliarias y factores externos (inundación, pozo, etc)

Se recomienda planear mejor en el siguiente ejercicio fiscal.

DEPENDENCIA GENERAL: A00 PRESIDENCIA

DEPENDENCIA AUXILIAR: 300 Secretaría Particular

EVALUACION DEL INDICADOR



ELABORÓ

DIRECCIÓN GENERAL

LIC. YAZMÍN LÓPEZ BRIVIESCA

VO. BO.

ING. LUCIA LEYVA JIMÉNEZ

UNIDAD DE INFORMACIÓN PLANEACIÓN, PROGRAMACIÓN Y EVALUACION (UIPE)

SISTEMA MUNICIPAL DIF DE CHIMALHUACAN

PbRm-08b FICHA TECNICA DE SEGUIMIENTO DE INDICADORES 2023 DE GESTIÓN O ESTRATEGICO

TIPO DE FICHA: OSFEM

PILAR DE DESARROLLO / EJE TRANSVERSAL: 1 Pilar 1: Social
 TEMA DE DESARROLLO: Desarrollo humano incluyente, sin discriminación y libre de violencia
 PROGRAMA PRESUPUESTARIO: 02020201 Desarrollo comunitario
 PROYECTO PRESUPUESTARIO: 0202020102 Apoyo a la comunidad
 OBJETIVO DEL PROGRAMA PRESUPUESTARIO: Incluye proyectos cuyas acciones de coordinación para la concurrencia de los recursos en los programas de desarrollo social se orientan a la mejora de los distintos ámbitos de los municipios y los grupos sociales que en ellos habitan, en especial a los de mayor vulnerabilidad, y que tengan como propósito asegurar la reducción de la pobreza.
 DEPENDENCIA GENERAL: A00 PRESIDENCIA
 DEPENDENCIA AUXILIAR: 300 Secretaría Particular

ESTRUCTURA DEL INDICADOR

NOMBRE DEL INDICADOR: Porcentaje de gestiones sobre los programas de desarrollo social realizadas.
 FÓRMULA DEL CÁLCULO: (Gestiones sobre los programas de desarrollo social realizadas/ Gestiones sobre los programas de desarrollo social programadas)*100
 INTERPRETACIÓN: Calcular la variación de gestiones de programas de desarrollo realizados en comparación con los programados.
 DIMENSIÓN QUE ATIENDE: Eficiencia
 FRECUENCIA DE MEDICIÓN: Semestral
 DESCRIPCIÓN DEL FACTOR DE COMPARACIÓN: Gestiones realizadas vs programados.
 AMBITO GEOGRAFICO: Municipal
 COBERTURA: Total de la Poblacion
 LINEA BASE: 15
 Numero: NC 2

COMPORTAMIENTO DE LAS VARIABLES DURANTE EL TRIMESTRE: Octubre-Diciembre

VARIABLE	UNIDAD DE MEDIDA	OPERACION	META ANUAL	AVANCE TRIMESTRAL				AVANCE ACUMULADO			
				Programado	%	Alcanzado	%	Programado	%	Alcanzado	%
Gestiones sobre los programas de desarrollo social realizadas	Gestión	Sumable	34.00	16.00	47.06	16.00	100.00	34.00	100.00	34.00	100.00
Gestiones sobre los programas de desarrollo social programadas	Gestión	Sumable	34.00	16.00	47.06	16.00	100.00	34.00	100.00	34.00	100.00

COMPORTAMIENTO DEL INDICADOR

DESCRIPCION DE LA META ANUAL

Realizar las gestiones necesarias para otorgar apoyos sociales a la población en situación de vulnerabilidad en el municipio.

META ANUAL	TRIMESTRE: Octubre-Diciembre							
	AVANCE TRIMESTRAL				AVANCE ACUMULADO			
	Programado	Alcanzado	EF%	SEMAFORO	Programado	Alcanzado	EF%	SEMAFORO
100.00	100.00	100.00	100.00	Verde	100.00	100.00	100.00	Verde

DESCRIPCIÓN DE RESULTADOS Y JUSTIFICACIÓN EN CASO DE VARIACIÓN SUPERIOR A ± 10 % RESPECTO A LO PROGRAMADO
 Se cumplió con la meta programada al 100% en el cuarto trimestre del Ejercicio Fiscal.


Se recomienda seguir bajo esta línea de trabajo para el siguiente Ejercicio Fiscal.

DEPENDENCIA GENERAL: AÑO PRESIDENCIA
 DEPENDENCIA AUXILIAR: 300 Secretaría Particular

EVALUACION DEL INDICADOR



LIC. YAZMIN LÓPEZ BRIVIESCA



VO. BO.

ING. LUCIA LEYVA JIMENEZ

SISTEMA MUNICIPAL DIF DE CHIMALHUACÁN

PbRm-08b FICHA TECNICA DE SEGUIMIENTO DE INDICADORES 2023 DE GESTIÓN O ESTRATEGICO

TIPO DE FICHA: OSFEM

PILAR DE DESARROLLO / EJE TRANSVERSAL: 1 Pilar 1: Social
 TEMA DE DESARROLLO: Desarrollo humano incluyente, sin discriminación y libre de violencia
 PROGRAMA PRESUPUESTARIO: 02020201 Desarrollo comunitario
 PROYECTO PRESUPUESTARIO: 0202020102 Apoyo a la comunidad
 OBJETIVO DEL PROGRAMA PRESUPUESTARIO: Incluye proyectos cuyas acciones de coordinación para la concurrencia de los recursos en los programas de desarrollo social se orientan a la mejora de los distintos ámbitos de los municipios y los grupos sociales que en ellos habitan, en especial a los de mayor vulnerabilidad, y que tengan como propósito asegurar la reducción de la pobreza.
 DEPENDENCIA GENERAL: A00 PRESIDENCIA
 DEPENDENCIA AUXILIAR: 300 Secretaría Particular

ESTRUCTURA DEL INDICADOR

NOMBRE DEL INDICADOR: Porcentaje de reuniones regionales y estatales realizadas.
 FÓRMULA DEL CÁLCULO: $(\text{Total de reuniones regionales y estatales realizadas} / \text{Total de reuniones regionales y estatales programadas}) * 100$
 INTERPRETACIÓN: Calcular la variación entre las reuniones regionales y estatales realizadas con las que fueron programadas.
 DIMENSIÓN QUE ATIENDE: Eficiencia
 DESCRIPCIÓN DEL FACTOR DE COMPARACIÓN: Reuniones regionales y estatales realizadas vs programadas.
 FRECUENCIA DE MEDICIÓN: Semestral
 AMBITO GEOGRAFICO: Municipal
 COBERTURA: Total de la Poblacion
 LINEA BASE: 5

Numero: NA 1.1

COMPORTAMIENTO DE LAS VARIABLES DURANTE EL TRIMESTRE: Octubre-Diciembre

VARIABLE	UNIDAD DE MEDIDA	OPERACION	META ANUAL	AVANCE TRIMESTRAL				AVANCE ACUMULADO			
				Programado	%	Alcanzado	%	Programado	%	Alcanzado	%
Total de reuniones regionales y estatales realizadas	Reunión	Sumable	5.00	2.00	40.00	3.00	150.00	5.00	100.00	6.00	120.00
Total de reuniones regionales y estatales programadas	Reunión	Sumable	5.00	2.00	40.00	2.00	100.00	5.00	100.00	5.00	100.00

COMPORTAMIENTO DEL INDICADOR

DESCRIPCION DE LA META ANUAL

Coordinar actividades con el Gobierno del Estado de México para brindar mayores y mejores beneficios a la población en vulnerabilidad.

META ANUAL	TRIMESTRE: Octubre-Diciembre							
	AVANCE TRIMESTRAL				AVANCE ACUMULADO			
	Programado	Alcanzado	EF%	SEMAFORO	Programado	Alcanzado	EF%	SEMAFORO
100.00	100.00	150.00	150.00	Verde	100.00	120.00	120.00	Verde


DESCRIPCIÓN DE RESULTADOS Y JUSTIFICACIÓN EN CASO DE VARIACIÓN SUPERIOR A ± 10% RESPECTO A LO PROGRAMADO

Se rebaso la meta en un 50% debido a que se llevo a cabo en el mes de diciembre la presentación de la nueva directora de DIFEM en compañía de la nueva gobernadora del Estado de México, misma que tuvo lugar a un encuentro con titulares de los Sistemas Municipales.


Se recomienda planear mejor en el siguiente ejercicio fiscal.

DEPENDENCIA GENERAL: A00 PRESIDENCIA
 DEPENDENCIA AUXILIAR: 300 Secretaría Particular

EVALUACION DEL INDICADOR



LIC. YAZMÍN LÓPEZ BRIVIESCA



VO. BO.

ING. LUCIA LEYVA JIMÉNEZ

SISTEMA MUNICIPAL DIF DE CHIMALHUACÁN

PbRm-08b FICHA TECNICA DE SEGUIMIENTO DE INDICADORES 2023 DE GESTIÓN O ESTRATEGICO

TIPO DE FICHA: OSFEM

PILAR DE DESARROLLO / EJE TRANSVERSAL: 1 Pilar 1: Social
 TEMA DE DESARROLLO: Desarrollo humano incluyente, sin discriminación y libre de violencia
 PROGRAMA PRESUPUESTARIO: 02020201 Desarrollo comunitario
 PROYECTO PRESUPUESTARIO: 0202020102 Apoyo a la comunidad
 OBJETIVO DEL PROGRAMA PRESUPUESTARIO: Incluye proyectos cuyas acciones de coordinación para la concurrencia de los recursos en los programas de desarrollo social se orientan a la mejora de los distintos ámbitos de los municipios y los grupos sociales que en ellos habitan, en especial a los de mayor vulnerabilidad, y que tengan como propósito asegurar la reducción de la pobreza.
 DEPENDENCIA GENERAL: A00 PRESIDENCIA
 DEPENDENCIA AUXILIAR: 300 Secretaría Particular

ESTRUCTURA DEL INDICADOR

NOMBRE DEL INDICADOR: Porcentaje de solicitudes de programas sociales atendidas.
 FÓRMULA DEL CÁLCULO: $(\text{Solicitudes de programas sociales atendidas} / \text{Solicitudes de programas sociales en trámite}) * 100$
 INTERPRETACIÓN: Calcular la variación entre las solicitudes en trámite atendidas en comparación con las solicitudes programadas.
 DIMENSIÓN QUE ATIENDE: Eficiencia
 DESCRIPCIÓN DEL FACTOR DE COMPARACIÓN: Solicitudes en trámite atendidas vs solicitudes programadas.
 ÁMBITO GEOGRÁFICO: Municipal
 COBERTURA: Total de la Población
 LINEA BASE: 140

FRECUENCIA DE MEDICIÓN: Trimestral

Número: NA 2.1

COMPORTAMIENTO DE LAS VARIABLES DURANTE EL TRIMESTRE: Octubre-Diciembre

VARIABLE	UNIDAD DE MEDIDA	OPERACION	META ANUAL	AVANCE TRIMESTRAL				AVANCE ACUMULADO			
				Programado	%	Alcanzado	%	Programado	%	Alcanzado	%
Solicitudes de programas sociales atendidas	Solicitudes	Sumable	450.00	125.00	27.78	129.00	103.20	450.00	100.00	421.00	93.56
Solicitudes de programas sociales en trámite	Solicitudes	Sumable	450.00	125.00	27.78	129.00	103.20	450.00	100.00	421.00	93.56

COMPORTAMIENTO DEL INDICADOR

DESCRIPCIÓN DE LA META ANUAL

Brindar el apoyo en el descuento de servicios funerarios y préstamo de concentradores y tanques de oxígeno a grupos de la población en condiciones de marginación a fin de mejorar la calidad de vida.

META ANUAL	TRIMESTRE: Octubre-Diciembre							
	AVANCE TRIMESTRAL				AVANCE ACUMULADO			
	Programado	Alcanzado	EF%	SEMAFORO	Programado	Alcanzado	EF%	SEMAFORO
100.00	100.00	100.00	100.00	Verde	100.00	100.00	100.00	Verde

DESCRIPCIÓN DE RESULTADOS Y JUSTIFICACIÓN EN CASO DE VARIACIÓN SUPERIOR A ± 10% RESPECTO A LO PROGRAMADO
 Se alcanzó la meta del cuarto trimestre en un 103.20% de lo programado y en un 93.56% de lo programado anual.

Se recomienda seguir bajo esta línea de trabajo para el siguiente Ejercicio Fiscal.

DEPENDENCIA GENERAL: A00 PRESIDENCIA
 DEPENDENCIA AUXILIAR: 300 Secretaría Particular

EVALUACION DEL INDICADOR



DIRECCIÓN GENERAL
 ELABORO
 LIC. YAZMÍN LÓPEZ BRIVIESCA

VO. BO.
UNIDAD DE INFORMACIÓN PLANEACION, PROGRAMACIÓN Y EVALUACION (UIPPE)
 ING. LUCÍA LEYVA JIMÉNEZ

SISTEMA MUNICIPAL DIF DE CHIMALHUACÁN

PbRm-08b FICHA TECNICA DE SEGUIMIENTO DE INDICADORES 2023 DE GESTIÓN O ESTRATEGICO

TIPO DE FICHA: OSFEM

PILAR DE DESARROLLO / EJE TRANSVERSAL: 1 Pilar 1: Social
 TEMA DE DESARROLLO: Salud y bienestar incluyente
 PROGRAMA PRESUPUESTARIO: 02030101 Prevención médica para la comunidad
 PROYECTO PRESUPUESTARIO: 0203010101 Medicina preventiva 020301010201 Promoción de la salud
 020301010202 Prevención de las adicciones
 OBJETIVO DEL PROGRAMA PRESUPUESTARIO: Incluye acciones de promoción, prevención y difusión de la salud pública para contribuir a la disminución de enfermedades y mantener un buen estado de salud de la población municipal.
 DEPENDENCIA GENERAL: E00 AREA DE OPERACIÓN
 DEPENDENCIA AUXILIAR: 310 Área de Salud y Deporte

ESTRUCTURA DEL INDICADOR

NOMBRE DEL INDICADOR: Tasa de variación de programas o proyectos orientados al fomento de la salud y la prevención de enfermedades
 FÓRMULA DEL CÁLCULO: $(\text{Programas o proyectos de promoción de la salud y prevención de enfermedades ejecutados en el año actual} / \text{programas o proyectos de promoción de la salud y prevención de enfermedades ejecutados en el año anterior}) * 100$
 INTERPRETACIÓN: Cálculo de variación de programas o proyectos realizados en el año actual con respecto al año anterior.
 DIMENSIÓN QUE ATIENDE: Eficiencia
 DESCRIPCIÓN DEL FACTOR DE COMPARACIÓN: Proyectos realizados en el años actual vs año anterior.
 FRECUENCIA DE MEDICIÓN: Anual
 AMBITO GEOGRAFICO: Municipal
 COBERTURA: Total de la Poblacion
 LINEA BASE: 12

Numero: NF 1

COMPORTAMIENTO DE LAS VARIABLES DURANTE EL TRIMESTRE: Octubre-Diciembre

VARIABLE	UNIDAD DE MEDIDA	OPERACION	META ANUAL	AVANCE TRIMESTRAL				AVANCE ACUMULADO			
				Programado	%	Alcanzado	%	Programado	%	Alcanzado	%
Programas o proyectos de promoción de la salud y prevención de enfermedades ejecutados en el año actual	Proyectos	Sumable	11.00	11.00	100.00	11.00	100.00	11.00	100.00	11.00	100.00
programas o proyectos de promoción de la salud y prevención de enfermedades ejecutados en el año anterior	Proyectos	Sumable	12.00	12.00	100.00	12.00	100.00	12.00	100.00	12.00	100.00

COMPORTAMIENTO DEL INDICADOR

DESCRIPCION DE LA META ANUAL

Contribuir a mejorar la calidad de vida de la población mediante el otorgamiento de programas de medicina preventiva.

META ANUAL	TRIMESTRE: Octubre-Diciembre							
	AVANCE TRIMESTRAL				AVANCE ACUMULADO			
	Programado	Alcanzado	EF%	SEMAFORO	Programado	Alcanzado	EF%	SEMAFORO
-8.33	-8.33	-8.33	100.00	Verde	-8.33	-8.33	100.00	Verde

DESCRIPCIÓN DE RESULTADOS Y JUSTIFICACIÓN EN CASO DE VARIACIÓN SUPERIOR A ± 10% RESPECTO A LO PROGRAMADO
 Se cumplió con la meta programada al 100% en el cuarto trimestre del Ejercicio Fiscal.

Se recomienda seguir bajo esta línea de trabajo para el siguiente Ejercicio Fiscal.

DEPENDENCIA GENERAL: E00 AREA DE OPERACIÓN
 DEPENDENCIA AUXILIAR: 310 Área de Salud y Deporte



ELABORÓ
**DIRECCIÓN DE
 AREA MÉDICA**

DRA. MONICA MARAÑÓN HERNÁNDEZ

EVALUACION DEL INDICADOR



UNIDAD DE INFORMACION
 PLANEACION, PROGRAMACIÓN
 Y EVALUACION (UIPE)

VO. BO.

ING. LUCIA LEYVA JIMÉNEZ

SISTEMA MUNICIPAL DIF DE CHIMALHUACÁN

PbRm-08b FICHA TECNICA DE SEGUIMIENTO DE INDICADORES 2023 DE GESTIÓN O ESTRATEGICO

TIPO DE FICHA: OSFEM

PILAR DE DESARROLLO / EJE TRANSVERSAL: 1 Pilar 1: Social
 TEMA DE DESARROLLO: Salud y bienestar incluyente
 PROGRAMA PRESUPUESTARIO: 02030101 Prevención médica para la comunidad
 PROYECTO PRESUPUESTARIO: 020301010101 Medicina preventiva 020301010201 Promoción de la salud
 020301010202 Prevención de las adicciones
 OBJETIVO DEL PROGRAMA PRESUPUESTARIO: Incluye acciones de promoción, prevención y difusión de la salud pública para contribuir a la disminución de enfermedades y mantener un buen estado de salud de la población municipal.
 DEPENDENCIA GENERAL: E00 AREA DE OPERACIÓN
 DEPENDENCIA AUXILIAR: 310 Área de Salud y Deporte

ESTRUCTURA DEL INDICADOR

NOMBRE DEL INDICADOR: Porcentaje de población atendida con servicios de medicina preventiva.
 FÓRMULA DEL CÁLCULO: $(\text{Población atendida con servicios de medicina preventiva} / \text{Población programada con servicios de medicina preventiva}) * 100$
 INTERPRETACIÓN: Cálculo de variación de la población atendida con servicios de medicina preventiva en comparación en comparación de lo programado.
 DIMENSIÓN QUE ATIENDE: Eficiencia
 DESCRIPCIÓN DEL FACTOR DE COMPARACIÓN: Población atendida vs población programada. FRECUENCIA DE MEDICIÓN: Anual
 AMBITO GEOGRAFICO: Municipal
 COBERTURA: Total de la Poblacion
 LINEA BASE: 33,354

Numero: NP 1

COMPORTAMIENTO DE LAS VARIABLES DURANTE EL TRIMESTRE: Octubre-Diciembre

VARIABLE	UNIDAD DE MEDIDA	OPERACION	META ANUAL	AVANCE TRIMESTRAL				AVANCE ACUMULADO			
				Programado	%	Alcanzado	%	Programado	%	Alcanzado	%
Población atendida con servicios de medicina preventiva	Personas	Sumable	68,202.00	68,202.00	100.00	68,202.00	100.00	68,202.00	100.00	68,202.00	100.00
Población programada con servicios de medicina preventiva	Personas	Sumable	68,202.00	68,202.00	100.00	68,202.00	100.00	68,202.00	100.00	68,202.00	100.00

COMPORTAMIENTO DEL INDICADOR

DESCRIPCION DE LA META ANUAL

Atender a la población a la población con servicios de medicina preventiva.

META ANUAL	TRIMESTRE: Octubre-Diciembre							
	AVANCE TRIMESTRAL				AVANCE ACUMULADO			
	Programado	Alcanzado	EF%	SEMAFORO	Programado	Alcanzado	EF%	SEMAFORO
100.00	100.00	100.00	100.00	Verde	100.00	100.00	100.00	Verde

DESCRIPCIÓN DE RESULTADOS Y JUSTIFICACIÓN EN CASO DE VARIACIÓN SUPERIOR A ±10 % RESPECTO A LO PROGRAMADO
 Se cumplió con la meta programada al 100% en el cuarto trimestre del Ejercicio Fiscal.

Se recomienda seguir bajo esta línea de trabajo en el siguiente ejercicio fiscal.

DEPENDENCIA GENERAL: E00 AREA DE OPERACIÓN
 DEPENDENCIA AUXILIAR: 310 Área de Salud y Deporte



EVALUACION DEL INDICADOR



ELABORÓ

DIRECCIÓN DE
ÁREA MÉDICA

DRA. MONICA MARAÑÓN HERNÁNDEZ

VO. BO.

ING. LUCIA LEYVA JIMÉNEZ

UNIDAD DE INFORMACIÓN
PLANEACION, PROGRAMACIÓN
Y EVALUACION (UIPE)

SISTEMA MUNICIPAL DIF DE CHIMALHUACÁN

PbRm-08b FICHA TECNICA DE SEGUIMIENTO DE INDICADORES 2023 DE GESTIÓN O ESTRATEGICO

TIPO DE FICHA: OSFEM

PILAR DE DESARROLLO / EJE TRANSVERSAL: 1 Pilar 1: Social
 TEMA DE DESARROLLO: Salud y bienestar incluyente
 PROGRAMA PRESUPUESTARIO: 02030101 Prevención médica para la comunidad
 PROYECTO PRESUPUESTARIO: 0203010101 Medicina preventiva 020301010201 Promoción de la salud
 020301010202 Prevención de las adicciones
 OBJETIVO DEL PROGRAMA PRESUPUESTARIO: Incluye acciones de promoción, prevención y difusión de la salud pública para contribuir a la disminución de enfermedades y mantener un buen estado de salud de la población municipal.
 DEPENDENCIA GENERAL: E00 AREA DE OPERACIÓN
 DEPENDENCIA AUXILIAR: 310 Área de Salud y Deporte

ESTRUCTURA DEL INDICADOR

NOMBRE DEL INDICADOR: Porcentaje de campañas de promoción de la salud y prevención de enfermedades realizadas.
 FÓRMULA DEL CÁLCULO: $(\text{Campañas de promoción de la salud y prevención de enfermedades realizadas} / \text{Campañas de promoción de la salud y prevención de enfermedades programadas}) * 100$
 INTERPRETACIÓN: Cálculo de variación de campañas de promoción de la salud realizadas en comparación con las programadas.
 DIMENSIÓN QUE ATIENDE: Eficiencia
 DESCRIPCIÓN DEL FACTOR DE COMPARACIÓN: Campañas realizadas vs campañas programadas
 FRECUENCIA DE MEDICIÓN: Anual
 AMBITO GEOGRAFICO: Municipal
 COBERTURA: Total de la Poblacion
 LINEA BASE: 35

Número: NC 1

COMPORTAMIENTO DE LAS VARIABLES DURANTE EL TRIMESTRE: Octubre-Diciembre

VARIABLE	UNIDAD DE MEDIDA	OPERACION	META ANUAL	AVANCE TRIMESTRAL				AVANCE ACUMULADO			
				Programado	%	Alcanzado	%	Programado	%	Alcanzado	%
Campañas de promoción de la salud y prevención de enfermedades realizadas	Jornadas	Sumable	89.00	89.00	100.00	89.00	100.00	89.00	100.00	89.00	100.00
Campañas de promoción de la salud y prevención de enfermedades programadas	Jornadas	Sumable	89.00	89.00	100.00	89.00	100.00	89.00	100.00	89.00	100.00

COMPORTAMIENTO DEL INDICADOR

DESCRIPCION DE LA META ANUAL

Promover la salud y prevención de enfermedades de los ciudadanos del municipio.

META ANUAL	TRIMESTRE: Octubre-Diciembre							
	AVANCE TRIMESTRAL				AVANCE ACUMULADO			
	Programado	Alcanzado	EF%	SEMAFORO	Programado	Alcanzado	EF%	SEMAFORO
100.00	100.00	100.00	100.00	Verde	100.00	100.00	100.00	Verde

DESCRIPCIÓN DE RESULTADOS Y JUSTIFICACIÓN EN CASO DE VARIACIÓN SUPERIOR A ±10% RESPECTO A LO PROGRAMADO
 Se cumplió con la meta programada al 100% en el cuarto trimestre del Ejercicio Fiscal.

Se recomienda seguir bajo esta línea de trabajo para el siguiente Ejercicio Fiscal

DEPENDENCIA GENERAL: E00 AREA DE OPERACIÓN
 DEPENDENCIA AUXILIAR: 310 Área de Salud y Deporte



EVALUACION DEL INDICADOR



ELABORÓ

**DIRECCIÓN DE
ÁREA MÉDICA**

DRA. MONICA MARAÑÓN HERNÁNDEZ

VO. BO.

**UNIDAD DE INFORMACION
PLANEACIÓN, PROGRAMACIÓN
Y EVALUACION (UIPE)**

ING. LUCÍA LEYVA JIMÉNEZ

SISTEMA MUNICIPAL DIF DE CHIMALHUACÁN

PbRm-08b FICHA TECNICA DE SEGUIMIENTO DE INDICADORES 2023 DE GESTIÓN O ESTRATEGICO

TIPO DE FICHA: OSFEM

PILAR DE DESARROLLO / EJE TRANSVERSAL: 1 Pilar 1: Social
 TEMA DE DESARROLLO: Salud y bienestar incluyente
 PROGRAMA PRESUPUESTARIO: 02030101 Prevención médica para la comunidad
 PROYECTO PRESUPUESTARIO: 020301010101 Medicina preventiva 020301010201 Promoción de la salud
 020301010202 Prevención de las adicciones
 OBJE TIVO DEL PROGRAMA PRESUPUESTARIO: Incluye acciones de promoción, prevención y difusión de la salud pública para contribuir a la disminución de enfermedades y mantener un buen estado de salud de la población municipal.
 DEPENDENCIA GENERAL: E00 AREA DE OPERACIÓN
 DEPENDENCIA AUXILIAR: 310 Área de Salud y Deporte

ESTRUCTURA DEL INDICADOR

NOMBRE DEL INDICADOR: Porcentaje de programas de prevención de la salud difundidos.
 FÓRMULA DEL CÁLCULO: (Programas de prevención de la salud difundidos/programas de prevención de la salud programados a difundir)*100
 INTERPRETACIÓN: Porcentaje de variación de programas difundidos con respecto a los programados.
 DIMENSIÓN QUE ATIENDE: Eficiencia
 DESCRIPCIÓN DEL FACTOR DE COMPARACIÓN: Programas de prevención difundidos vs programados. FRECUENCIA DE MEDICIÓN: Semestral
 AMBITO GEOGRAFICO: Municipal
 COBERTURA: Total de la Poblacion
 LINEA BASE: 2

Numero: NC 2

COMPORTAMIENTO DE LAS VARIABLES DURANTE EL TRIMESTRE: Octubre-Diciembre

VARIABLE	UNIDAD DE MEDIDA	OPERACION	META ANUAL	AVANCE TRIMESTRAL				AVANCE ACUMULADO			
				Programado	%	Alcanzado	%	Programado	%	Alcanzado	%
Programas de prevención de la salud difundidos	Proyectos	Sumable	2.00	1.00	50.00	1.00	100.00	2.00	100.00	2.00	100.00
programas de prevención de la salud programados a difundir	Proyectos	Sumable	2.00	1.00	50.00	1.00	100.00	2.00	100.00	2.00	100.00

COMPORTAMIENTO DEL INDICADOR

DESCRIPCION DE LA META ANUAL

Informar y hacer participe a la ciudadanía sobre los programas y proyectos de medicina preventiva.

META ANUAL	TRIMESTRE: Octubre-Diciembre							
	AVANCE TRIMESTRAL				AVANCE ACUMULADO			
	Programado	Alcanzado	EF%	SEMAFORO	Programado	Alcanzado	EF%	SEMAFORO
100.00	100.00	100.00	100.00	Verde	100.00	100.00	100.00	Verde

DESCRIPCIÓN DE RESULTADOS Y JUSTIFICACIÓN EN CASO DE VARIACIÓN SUPERIOR A ± 10 % RESPECTO A LO PROGRAMADO
 Se cumplió con la meta programada al 100% en el cuarto trimestre del Ejercicio Fiscal.

Se recomienda seguir bajo esta línea de trabajo para el siguiente Ejercicio Fiscal.

DEPENDENCIA GENERAL: E00 AREA DE OPERACIÓN
 DEPENDENCIA AUXILIAR: 310 Área de Salud y Deporte



EVALUACION DEL INDICADOR



ELABORÓ **DIRECCIÓN DE
ÁREA MÉDICA**

DRA. MONICA MARAÑÓN HERNÁNDEZ

VO. BO. **UNIDAD DE INFORMACIÓN
PLANEACION, PROGRAMACIÓN
Y EVALUACION (UIPE)**

ING. LUCIA LEYVA JIMÉNEZ

SISTEMA MUNICIPAL DIF DE CHIMALHUACÁN

PbRm-08b FICHA TECNICA DE SEGUIMIENTO DE INDICADORES 2023 DE GESTIÓN O ESTRATEGICO

TIPO DE FICHA: OSFEM

PILAR DE DESARROLLO / EJE TRANSVERSAL: 1 Pilar 1: Social
 TEMA DE DESARROLLO: Salud y bienestar incluyente
 PROGRAMA PRESUPUESTARIO: 02030101 Prevención médica para la comunidad
 PROYECTO PRESUPUESTARIO: 0203010101 Medicina preventiva 0203010201 Promoción de la salud
 0203010202 Prevención de las adicciones

OBJETIVO DEL PROGRAMA PRESUPUESTARIO: Incluye acciones de promoción, prevención y difusión de la salud pública para contribuir a la disminución de enfermedades y mantener un buen estado de salud de la población municipal.
 DEPENDENCIA GENERAL: E00 AREA DE OPERACIÓN
 DEPENDENCIA AUXILIAR: 310 Área de Salud y Deporte

ESTRUCTURA DEL INDICADOR

NOMBRE DEL INDICADOR: Porcentaje de pláticas de promoción de la salud realizadas en el territorio municipal.
 FÓRMULA DEL CÁLCULO: (Pláticas de promoción de la salud y de Prevención de enfermedades realizadas/Pláticas de promoción de la salud y Prevención de enfermedades programadas) *100
 INTERPRETACIÓN: Cálculo de variación de pláticas de promoción de la salud realizadas respecto de las programadas.
 DIMENSIÓN QUE ATIENDE: Eficacia
 DESCRIPCIÓN DEL FACTOR DE COMPARACIÓN: Pláticas realizadas vs programadas. FRECUENCIA DE MEDICIÓN: Trimestral
 ALBITO GEOGRAFICO: Municipal
 COBERTURA: Total de la Poblacion
 LINEA BASE: 795

Numero: NA 1.1

COMPORTAMIENTO DE LAS VARIABLES DURANTE EL TRIMESTRE: Octubre-Diciembre

VARIABLE	UNIDAD DE MEDIDA	OPERACION	META ANUAL	AVANCE TRIMESTRAL				AVANCE ACUMULADO			
				Programado	%	Alcanzado	%	Programado	%	Alcanzado	%
Pláticas de promoción de la salud y de Prevención de enfermedades realizadas	Pláticas	Sumable	96.00	24.00	25.00	24.00	100.00	96.00	100.00	96.00	100.00
Pláticas de promoción de la salud y Prevención de enfermedades programadas	Pláticas	Sumable	96.00	24.00	25.00	24.00	100.00	96.00	100.00	96.00	100.00

COMPORTAMIENTO DEL INDICADOR

DESCRIPCION DE LA META ANUAL

Se pretende cumplir con las pláticas programadas para alcanzar al mayor número de población en estado vulnerable dentro del municipio.

META ANUAL	TRIMESTRE: Octubre-Diciembre							
	AVANCE TRIMESTRAL				AVANCE ACUMULADO			
	Programado	Alcanzado	EF%	SEMAFORO	Programado	Alcanzado	EF%	SEMAFORO
100.00	100.00	100.00	100.00	Verde	100.00	100.00	100.00	Verde

DESCRIPCIÓN DE RESULTADOS Y JUSTIFICACIÓN EN CASO DE VARIACIÓN SUPERIOR A ± 10% RESPECTO A LO PROGRAMADO
 Se cumplió con la meta programada al 100% en el cuarto trimestre del Ejercicio Fiscal.

Se recomienda seguir bajo esta línea de trabajo para el siguiente Ejercicio Fiscal.

DEPENDENCIA GENERAL: E00 AREA DE OPERACIÓN
 DEPENDENCIA AUXILIAR: 310 Área de Salud y Deporte



EVALUACION DEL INDICADOR



ELABORÓ

DIRECCIÓN DE
ÁREA MÉDICA

DRA. MONICA MARAÑÓN HERNÁNDEZ

VO. BO.

ING. LUCIA LEYVA JIMÉNEZ

UNIDAD DE INFORMACION
PLANEACION, PROGRAMACIÓN
Y EVALUACION (UIPE)

SISTEMA MUNICIPAL DIF DE CHIMALHUACÁN

PbRm-08b FICHA TECNICA DE SEGUIMIENTO DE INDICADORES 2023 DE GESTIÓN O ESTRATEGICO

TIPO DE FICHA: OSFEM

PILAR DE DESARROLLO / EJE TRANSVERSAL: 1 Pilar 1: Social
 TEMA DE DESARROLLO: Salud y bienestar incluyente
 PROGRAMA PRESUPUESTARIO: 02030101 Prevención médica para la comunidad
 PROYECTO PRESUPUESTARIO: 0203010101 Medicina preventiva 0203010201 Promoción de la salud
 0203010202 Prevención de las adicciones
 OBJETIVO DEL PROGRAMA PRESUPUESTARIO: Incluye acciones de promoción, prevención y difusión de la salud pública para contribuir a la disminución de enfermedades y mantener un buen estado de salud de la población municipal.
 DEPENDENCIA GENERAL: E00 ÁREA DE OPERACIÓN
 DEPENDENCIA AUXILIAR: 310 Área de Salud y Deporte

ESTRUCTURA DEL INDICADOR

NOMBRE DEL INDICADOR: Porcentaje de dosis de biológicos aplicados en los módulos de vacunación.
 FÓRMULA DEL CÁLCULO: (Dosis de biológicos aplicado/ Dosis de biológicos programados para aplicar) *100
 INTERPRETACIÓN: Cálculo de variación de dosis de biológico aplicado respecto de lo programado.
 DIMENSIÓN QUE ATIENDE: Eficacia
 DESCRIPCIÓN DEL FACTOR DE COMPARACIÓN: Dosis aplicadas vs dosis programadas.
 AMBIJO GEOGRAFICO: Municipal
 COBERTURA: Total de la Poblacion
 LINEA BASE: 7,480

FRECUENCIA DE MEDICIÓN: Trimestral

Numero: NA 1,2

COMPORTAMIENTO DE LAS VARIABLES DURANTE EL TRIMESTRE: Octubre-Diciembre

VARIABLE	UNIDAD DE MEDIDA	OPERACION	META ANUAL	AVANCE TRIMESTRAL				AVANCE ACUMULADO			
				Programado	%	Alcanzado	%	Programado	%	Alcanzado	%
Dosis de biológicos aplicado	Dosis	Sumable	6,574.00	2,508.00	38.15	2,290.00	91.31	6,574.00	100.00	4,936.00	75.08
Dosis de biológicos programados para aplicar	Dosis	Sumable	6,574.00	2,508.00	38.15	2,508.00	100.00	6,574.00	100.00	6,574.00	100.00

COMPORTAMIENTO DEL INDICADOR

DESCRIPCION DE LA META ANUAL

Se pretende vacunar al mayor número de la población en estado vulnerable dentro del municipio.

META ANUAL	TRIMESTRE: Octubre-Diciembre							
	AVANCE TRIMESTRAL				AVANCE ACUMULADO			
	Programado	Alcanzado	EF%	SEMAFORO	Programado	Alcanzado	EF%	SEMAFORO
100.00	100.00	91.31	91.31	Verde	100.00	75.08	75.08	Verde

DESCRIPCIÓN DE RESULTADOS Y JUSTIFICACIÓN EN CASO DE VARIACIÓN SUPERIOR A ± 10% RESPECTO A LO PROGRAMADO
 No se alcanzó la meta en un 8.69 de lo programado en el cuarto trimestre debido a que no se obtuvo respuesta favorable en la gestión que se realizó a otras instituciones para su distribución y aplicación.

EVALUACION DEL INDICADOR

Una mala programación, ocasiona no alcanzar la meta establecida en un 24.92% por lo tanto se recomienda planear mejor en el siguiente Ejercicio Fiscal.

DEPENDENCIA GENERAL: E00 ÁREA DE OPERACIÓN
 DEPENDENCIA AUXILIAR: 310 Área de Salud y Deporte



[Handwritten signature]

ELABORÓ

**DIRECCIÓN DE
ÁREA MÉDICA**

DRA. MONICA MARAÑON HERNANDEZ

VO. BO.

[Handwritten signature]

ING. LUCIA LEYVA JIMÉNEZ

UNIDAD DE INFORMACION
PLANEACION, PROGRAMACION
Y EVALUACION (UIPE)

SISTEMA MUNICIPAL DIF DE CHIMALHUACÁN

PbRm-08b FICHA TECNICA DE SEGUIMIENTO DE INDICADORES 2023 DE GESTIÓN O ESTRATEGICO

TIPO DE FICHA: OSFEM

PILAR DE DESARROLLO / EJE TRANSVERSAL: 1 Pilar 1: Social
 TEMA DE DESARROLLO: Salud y bienestar incluyente
 PROGRAMA PRESUPUESTARIO: 02030101 Prevención médica para la comunidad
 PROYECTO PRESUPUESTARIO: 0203010101 Medicina preventiva 020301010201 Promoción de la salud
 020301010202 Prevención de las adicciones
 OBJETIVO DEL PROGRAMA PRESUPUESTARIO: Incluye acciones de promoción, prevención y difusión de la salud pública para contribuir a la disminución de enfermedades y mantener un buen estado de salud de la población municipal.
 DEPENDENCIA GENERAL: E00 AREA DE OPERACIÓN
 DEPENDENCIA AUXILIAR: 310 Área de Salud y Deporte

ESTRUCTURA DEL INDICADOR

NOMBRE DEL INDICADOR: Porcentaje de ilustrativos distribuidos para la promoción de la salud y prevención de enfermedades.
 FÓRMULA DEL CÁLCULO: (Ilustrativos para la promoción de la salud y prevención de enfermedades distribuidos / Ilustrativos para la promoción de la salud y prevención de enfermedades programados a distribuir) *100
 INTERPRETACIÓN: Cálculo de variación de ilustrativos distribuidos respecto de los programados.
 DIMENSIÓN QUE ATIENDE: Eficacia
 DESCRIPCIÓN DEL FACTOR DE COMPARACIÓN: Ilustrativos distribuidos vs programados. FRECUENCIA DE MEDICIÓN: Trimestral
 AMBITO GEOGRAFICO: Municipal
 COBERTURA: Total de la Poblacion
 LINEA BASE: 5,127
 Numero: NA 2.1

COMPORTAMIENTO DE LAS VARIABLES DURANTE EL TRIMESTRE: Octubre-Diciembre

VARIABLE	UNIDAD DE MEDIDA	OPERACION	META ANUAL	AVANCE TRIMESTRAL				AVANCE ACUMULADO			
				Programado	%	Alcanzado	%	Programado	%	Alcanzado	%
Ilustrativos para la promoción de la salud y prevención de enfermedades distribuidos	Ilustrativos	Sumable	254.00	38.00	14.96	20.00	52.63	254.00	100.00	274.00	107.87
Ilustrativos para la promoción de la salud y prevención de enfermedades programados a distribuir	Ilustrativos	Sumable	254.00	38.00	14.96	38.00	100.00	254.00	100.00	254.00	100.00

COMPORTAMIENTO DEL INDICADOR

DESCRIPCION DE LA META ANUAL

Lograr la mayor promoción de la salud y prevención de enfermedades en la población en estado vulnerable por medio de trípticos, periódicos murales y publicaciones.

META ANUAL	TRIMESTRE: Octubre-Diciembre							
	AVANCE TRIMESTRAL				AVANCE ACUMULADO			
	Programado	Alcanzado	EF%	SEMAFORO	Programado	Alcanzado	EF%	SEMAFORO
100.00	100.00	52.63	52.63	Amarillo	100.00	107.87	107.87	Amarillo

DESCRIPCIÓN DE RESULTADOS Y JUSTIFICACIÓN EN CASO DE VARIACIÓN SUPERIOR A ± 10 % RESPECTO A LO PROGRAMADO

No se alcanzó la meta en un 47.37% debido a que por el aumento de pláticas, talleres y cursos que se otorgaron en colaboración con otras instituciones para otorgar el servicio, ocasiono que el material que se tenía contemplado utilizar no fuera suficiente.

EVALUACIÓN DEL INDICADOR

Esta meta programada ocasiona no alcanzar la meta en un 47.37%, por lo tanto se recomienda planear mejor en el siguiente ejercicio fiscal.

DEPENDENCIA GENERAL: E00 AREA DE OPERACIÓN

DEPENDENCIA AUXILIAR: 310 Área de Salud y Deporte



ELABORÓ

DRA. MONICA MARAÑON HERNÁNDEZ

**DIRECCIÓN DE
ÁREA MÉDICA**

VO. BO

ING. LUCIA LEYVA JIMÉNEZ



UNIDAD DE INFORMACION
PLANEACION, PROGRAMACIÓN
Y EVALUACION (UIPE)

SISTEMA MUNICIPAL DIF DE CHIMALHUACÁN

PbRm-08b FICHA TECNICA DE SEGUIMIENTO DE INDICADORES 2023 DE GESTIÓN O ESTRATEGICO

TIPO DE FICHA: OSFEM

PILAR DE DESARROLLO / EJE TRANSVERSAL: 1 Pilar 1: Social
 TEMA DE DESARROLLO: Alimentación y nutrición para las familias.
 PROGRAMA PRESUPUESTARIO: 02050603 Alimentación para la población infantil
 PROYECTO PRESUPUESTARIO: 020506030101 Desayunos escolares 020506030102 Desayuno escolar comunitario
 OBJETIVO DEL PROGRAMA PRESUPUESTARIO: Engloba las acciones encaminadas a disminuir la desnutrición, el sobrepeso y la obesidad en la población preescolar en zonas indígenas, rurales y urbano marginadas del territorio estatal.
 DEPENDENCIA GENERAL: E00 AREA DE OPERACIÓN
 DEPENDENCIA AUXILIAR: 311 Área de Servicios Nutricionales

ESTRUCTURA DEL INDICADOR

NOMBRE DEL INDICADOR: Tasa de variación en el número de niños en condiciones de malnutrición.
 FÓRMULA DEL CÁLCULO: $((\text{Niños en condiciones de malnutrición en el año actual} / \text{Niños en condiciones de malnutrición en el año anterior}) - 1) * 100$
 INTERPRETACIÓN: Cálculo de variación de condiciones de malnutrición en niños en el año actual en comparación con el año anterior.
 DIMENSIÓN QUE ATIENDE: Eficiencia
 DESCRIPCIÓN DEL FACTOR DE COMPARACIÓN: Niños en condiciones de malnutrición en el año actual vs año anterior. FRECUENCIA DE MEDICIÓN: Anual
 AMBITO GEOGRAFICO: Municipal
 COBERTURA: Total de la Poblacion
 LINEA BASE: 23,039

Numero: NF 1

COMPORTAMIENTO DE LAS VARIABLES DURANTE EL TRIMESTRE: Octubre-Diciembre

VARIABLE	UNIDAD DE MEDIDA	OPERACION	META ANUAL	AVANCE TRIMESTRAL				AVANCE ACUMULADO			
				Programado	%	Alcanzado	%	Programado	%	Alcanzado	%
Niños en condiciones de malnutrición en el año actual	Niños	Sumable	35,543.00	35,543.00	100.00	35,948.00	101.14	35,543.00	100.00	35,948.00	101.14
Niños en condiciones de malnutrición en el año anterior	Niños	Sumable	23,039.00	23,039.00	100.00	23,039.00	100.00	23,039.00	100.00	23,039.00	100.00

COMPORTAMIENTO DEL INDICADOR

DESCRIPCION DE LA META ANUAL

Mejorar la nutrición de la población infantil del municipio a través de programas alimentarios.

META ANUAL	TRIMESTRE: Octubre-Diciembre							
	AVANCE TRIMESTRAL				AVANCE ACUMULADO			
	Programado	Alcanzado	EF%	SEMAFORO	Programado	Alcanzado	EF%	SEMAFORO
54.27	54.27	56.03	103.24	Verde	54.27	56.03	103.24	Verde

DESCRIPCIÓN DE RESULTADOS Y JUSTIFICACIÓN EN CASO DE VARIACIÓN SUPERIOR A ±10% RESPECTO A LO PROGRAMADO
 Se cumplió con la meta en un 101.14% de lo programado en el ejercicio fiscal.

Se recomienda seguir bajo esta línea de trabajo para el siguiente Ejercicio Fiscal.

DEPENDENCIA GENERAL: E00 AREA DE OPERACIÓN
 DEPENDENCIA AUXILIAR: 311 Área de Servicios Nutricionales



EVALUACION DEL INDICADOR



DEPARTAMENTO DE
NUTRICIONALES

ELABORÓ

C. Adriana Monserrat Rubio Celedonio

C. ADRIANA MONSERRAT RUBIO CELEDONIO

VO.-BO.

Ing. Lucía Leyva Jiménez

ING. LUCIA LEYVA JIMÉNEZ

UNIDAD DE INFORMACION
PLANEACION, PROGRAMACION
Y EVALUACION (UIPPE)

SISTEMA MUNICIPAL DIF DE CHIMALHUACÁN

PbRm-08b FICHA TECNICA DE SEGUIMIENTO DE INDICADORES 2023 DE GESTIÓN O ESTRATEGICO

TIPO DE FICHA: OSFEM

PILAR DE DESARROLLO / EJE TRANSVERSAL: 1 Pilar 1: Social

TEMA DE DESARROLLO: Alimentación y nutrición para las familias.

PROGRAMA PRESUPUESTARIO: 02050603 Alimentación para la población infantil

PROYECTO PRESUPUESTARIO: 020506030101 Desayunos escolares 020506030102 Desayuno escolar comunitario

OBJETIVO DEL PROGRAMA PRESUPUESTARIO: Engloba las acciones encaminadas a disminuir la desnutrición, el sobrepeso y la obesidad en la población preescolar en zonas indígenas, rurales y urbano marginadas del territorio estatal.

DEPENDENCIA GENERAL: E00 AREA DE OPERACIÓN

DEPENDENCIA AUXILIAR: 311 Área de Servicios Nutricionales

ESTRUCTURA DEL INDICADOR

NOMBRE DEL INDICADOR: Porcentaje de población infantil beneficiada con programas alimentarios

FÓRMULA DEL CÁLCULO: $(\text{Población infantil beneficiada con programas alimentarios} / \text{Total de la población infantil municipal}) * 100$

INTERPRETACIÓN: Cálculo de variación de la población infantil beneficiada con programas alimentarios en comparación con la totalidad de población infantil del municipio.

DIMENSION QUE ATIENDE: Eficiencia

DESCRIPCIÓN DEL FACTOR DE COMPARACIÓN: Población total beneficiada vs total de población municipal. **FRECUENCIA DE MEDICIÓN:** Anual

AMBITO GEOGRAFICO: Municipal

COBERTURA: Total de la Poblacion

LÍNEA BASE: 23,039

Numero: NP 1

COMPORTAMIENTO DE LAS VARIABLES DURANTE EL TRIMESTRE: Octubre-Diciembre

VARIABLE	UNIDAD DE MEDIDA	OPERACION	META ANUAL	AVANCE TRIMESTRAL				AVANCE ACUMULADO			
				Programado	%	Alcanzado	%	Programado	%	Alcanzado	%
Población infantil beneficiada con programas alimentarios	Niños	Sumable	35,543.00	35,543.00	100.00	35,948.00	101.14	35,543.00	100.00	35,948.00	101.14
Total de la población infantil municipal	Niños	Sumable	705,193.00	705,193.00	100.00	705,193.00	100.00	705,193.00	100.00	705,193.00	100.00

COMPORTAMIENTO DEL INDICADOR

DESCRIPCION DE LA META ANUAL

Beneficiar a la mayor cantidad de población infantil con problemas de desnutrición con programas alimentarios dentro de las escuelas del municipio.

META ANUAL	TRIMESTRE: Octubre-Diciembre							
	AVANCE TRIMESTRAL				AVANCE ACUMULADO			
	Programado	Alcanzado	EF%	SEMAFORO	Programado	Alcanzado	EF%	SEMAFORO
5.04	5.04	5.10	101.19	Verde	5.04	5.10	101.19	Verde

DESCRIPCIÓN DE RESULTADOS Y JUSTIFICACIÓN EN CASO DE VARIACIÓN SUPERIOR A ± 10 % RESPECTO A LO PROGRAMADO
Se comparó con la meta al 101.14% de lo programado en el Ejercicio Fiscal.

Se recomienda continuar bajo esta línea de trabajo para el siguiente Ejercicio Fiscal.

DEPENDENCIA GENERAL: E00 AREA DE OPERACIÓN
DEPENDENCIA AUXILIAR: 311 Área de Servicios Nutricionales



EVALUACION DEL INDICADOR



**DEPARTAMENTO DE
NUTRICIONALES**

**UNIDAD DE INFORMACION
PLANEACION, PROGRAMACION
Y EVALUACION (UIPE)**

ELABORÓ

VO. BO.

C. ADRIANA MONSERRAT RUBIO CELEDONIO

ING. LUCIA LEYVA JIMENEZ

SISTEMA MUNICIPAL DIF DE CHIMALHUACÁN

PbRm-08b FICHA TECNICA DE SEGUIMIENTO DE INDICADORES 2023 DE GESTIÓN O ESTRATEGICO

TIPO DE FICHA: OSFEM

PILAR DE DESARROLLO / EJE TRANSVERSAL: 1 Pilar 1: Social
 TEMA DE DESARROLLO: Alimentación y nutrición para las familias.
 PROGRAMA PRESUPUESTARIO: 02050603 Alimentación para la población infantil
 PROYECTO PRESUPUESTARIO: 020506030101 Desayunos escolares 020506030102 Desayuno escolar comunitario
 OBJETIVO DEL PROGRAMA PRESUPUESTARIO: Engloba las acciones encaminadas a disminuir la desnutrición, el sobrepeso y la obesidad en la población preescolar en zonas indígenas, rurales y urbano marginadas del territorio estatal.
 DEPENDENCIA GENERAL: E00 AREA DE OPERACIÓN
 DEPENDENCIA AUXILIAR: 311 Área de Servicios Nutricionales

ESTRUCTURA DEL INDICADOR

NOMBRE DEL INDICADOR: Porcentaje de desayunos escolares entregados a la población infantil del municipio.
 FÓRMULA DEL CÁLCULO: (Desayunos escolares entregados a la población infantil del municipio/Desayunos escolares programados a entregar) *100
 INTERPRETACIÓN: Calcular el porcentaje de desayunos escolares entregados a la población infantil en comparación con los desayunos escolares programados.
 DIMENSIÓN QUE ATIENDE: Eficiencia
 DESCRIPCIÓN DEL FACTOR DE COMPARACIÓN: Desayunos escolares vs programados. FRECUENCIA DE MEDICIÓN: Trimestral
 ÁMBITO GEOGRÁFICO: Municipal
 COBERTURA: Total de la Poblacion
 LÍNEA BASE: 3,609,724

Numero: NC 1

COMPORTAMIENTO DE LAS VARIABLES DURANTE EL TRIMESTRE: Octubre-Diciembre

VARIABLE	UNIDAD DE MEDIDA	OPERACION	META ANUAL	AVANCE TRIMESTRAL				AVANCE ACUMULADO			
				Programado	%	Alcanzado	%	Programado	%	Alcanzado	%
Desayunos escolares entregados a la población infantil del municipio	Desayunos	Sumable	4,174,880.00	1,032,960.00	24.74	1,051,756.00	101.82	4,174,880.00	100.00	4,064,556.00	97.36
Desayunos escolares programados a entregar	Desayunos	Sumable	4,174,880.00	1,032,960.00	24.74	1,032,960.00	100.00	4,174,880.00	100.00	4,174,880.00	100.00

COMPORTAMIENTO DEL INDICADOR

DESCRIPCION DE LA META ANUAL

Entregar en su totalidad los desayunos escolares a la población infantil del municipio.

META ANUAL	TRIMESTRE: Octubre-Diciembre							
	AVANCE TRIMESTRAL				AVANCE ACUMULADO			
	Programado	Alcanzado	EF%	SEMAFORO	Programado	Alcanzado	EF%	SEMAFORO
100.00	100.00	101.82	101.82	Verde	100.00	97.36	97.36	Verde


DESCRIPCIÓN DE RESULTADOS Y JUSTIFICACIÓN EN CASO DE VARIACIÓN SUPERIOR A ± 10% RESPECTO A LO PROGRAMADO
 Se cumplió con la meta al 101.82% de lo programado en el cuarto trimestre del Ejercicio Fiscal.

Se recomienda continuar bajo esta línea de trabajo para el siguiente Ejercicio Fiscal.

DEPENDENCIA GENERAL: E00 AREA DE OPERACIÓN
 DEPENDENCIA AUXILIAR: 311 Área de Servicios Nutricionales



EVALUACION DEL INDICADOR



ELABORÓ:

VO. BO.

C. ADRIANA MONSERRAT RUBIO CELEDONIO

ING. LUCÍA LEYVA JIMÉNEZ

SISTEMA MUNICIPAL DIF DE CHIMALHUACÁN

PbRm-08b FICHA TECNICA DE SEGUIMIENTO DE INDICADORES 2023 DE GESTIÓN O ESTRATEGICO

TIPO DE FICHA: OSFEM

PILAR DE DESARROLLO / EJE TRANSVERSAL: 1 Pilar 1: Social
 TEMA DE DESARROLLO: Alimentación y nutrición para las familias.
 PROGRAMA PRESUPUESTARIO: 02050603 Alimentación para la población infantil
 PROYECTO PRESUPUESTARIO: 020506030101 Desayunos escolares 020506030102 Desayuno escolar comunitario
 OBJETIVO DEL PROGRAMA PRESUPUESTARIO: Engloba las acciones encaminadas a disminuir la desnutrición, el sobrepeso y la obesidad en la población preescolar en zonas indígenas, rurales y urbano marginadas del territorio estatal.
 DEPENDENCIA GENERAL: E00 AREA DE OPERACIÓN
 DEPENDENCIA AUXILIAR: 311 Área de Servicios Nutricionales

ESTRUCTURA DEL INDICADOR

NOMBRE DEL INDICADOR: Porcentaje de raciones alimentarias entregadas
 FÓRMULA DEL CÁLCULO: $(\text{Raciones alimentarias entregadas} / \text{Raciones alimentarias programadas a entregar}) * 100$
 INTERPRETACIÓN: Calcular el porcentaje de variación entre las raciones alimentarias entregadas con respecto a las programadas.
 DIMENSIÓN QUE ATIENDE: Eficiencia
 DESCRIPCIÓN DEL FACTOR DE COMPARACIÓN: Raciones alimentarias entregadas vs programadas. FRECUENCIA DE MEDICIÓN: Trimestral
 AMBITO GEOGRAFICO: Municipal
 COBERTURA: Total de la Poblacion
 LINEA BASE: 1,109,010

Numero: NC 2

COMPORTAMIENTO DE LAS VARIABLES DURANTE EL TRIMESTRE: Octubre-Diciembre

VARIABLE	UNIDAD DE MEDIDA	OPERACION	META ANUAL	AVANCE TRIMESTRAL				AVANCE ACUMULADO			
				Programado	%	Alcanzado	%	Programado	%	Alcanzado	%
Raciones alimentarias entregadas	Ración	Sumable	1,228,076.00	297,792.00	24.25	317,625.00	106.66	1,228,076.00	100.00	1,221,185.00	99.44
Raciones alimentarias programadas a entregar	Ración	Sumable	1,228,076.00	297,792.00	24.25	297,792.00	100.00	1,228,076.00	100.00	1,228,076.00	100.00

COMPORTAMIENTO DEL INDICADOR

DESCRIPCION DE LA META ANUAL

Entregar en su totalidad las raciones alimentarias otorgadas a la población infantil del municipio.

META ANUAL	TRIMESTRE: Octubre-Diciembre							
	AVANCE TRIMESTRAL				AVANCE ACUMULADO			
	Programado	Alcanzado	EF%	SEMAFORO	Programado	Alcanzado	EF%	SEMAFORO
100.00	100.00	106.66	106.66	Verde	100.00	99.44	99.44	Verde

DESCRIPCIÓN DE RESULTADOS Y JUSTIFICACIÓN EN CASO DE VARIACIÓN SUPERIOR A ± 10% RESPECTO A LO PROGRAMADO
 Se cumplió con la meta en un 106.66% de lo programado en el cuarto trimestre del Ejercicio Fiscal.

Se recomienda seguir bajo esta línea de trabajo para el siguiente Ejercicio Fiscal.

DEPENDENCIA GENERAL: E00 AREA DE OPERACIÓN
 DEPENDENCIA AUXILIAR: 311 Área de Servicios Nutricionales



EVALUACION DEL INDICADOR



DEPARTAMENTO DE
NUTRICIONALES

UNIDAD DE INFORMACION
PLANEACION, PROGRAMACION
Y EVALUACION (UIPE)

ELABORÓ

VO. BO

C. ADRIANA MONSERRAT RUBIO CELEDONIO

ING. LUCIA LEYVA JIMÉNEZ

PbRm-08b FICHA TECNICA DE SEGUIMIENTO DE INDICADORES 2023 DE GESTIÓN O ESTRATEGICO

SISTEMA MUNICIPAL DIF DE CHIMALHUACAN

TIPO DE FICHA: OSFEM

PILAR DE DESARROLLO / EJE TRANSVERSAL: 1 Pilar 1: Social
 TEMA DE DESARROLLO: Alimentación y nutrición para las familias.
 PROGRAMA PRESUPUESTARIO: 02050603 Alimentación para la población infantil
 PROYECTO PRESUPUESTARIO: 020506030101 Desayunos escolares 020506030102 Desayuno escolar comunitario
 OBJETIVO DEL PROGRAMA PRESUPUESTARIO: Engloba las acciones encaminadas a disminuir la desnutrición, el sobrepeso y la obesidad en la población preescolar en zonas indígenas, rurales y urbano marginadas del territorio estatal.
 DEPENDENCIA GENERAL: E00 AREA DE OPERACIÓN
 DEPENDENCIA AUXILIAR: 311 Área de Servicios Nutricionales

ESTRUCTURA DEL INDICADOR

NOMBRE DEL INDICADOR: Porcentaje de acciones de orientación y educación alimentaria realizadas
 FÓRMULA DEL CÁLCULO: $(\text{Acciones de orientación y educación alimentaria efectuadas} / \text{Acciones de orientación y educación alimentaria a efectuar}) * 100$
 INTERPRETACIÓN: Cálculo del porcentaje de variación de las acciones de orientación y educación alimentaria efectuadas en comparación con las que se efectuarán.
 DIMENSION QUE ATIENDE: Eficiencia
 DESCRIPCIÓN DEL FACTOR DE COMPARACIÓN: Acciones de orientación y educación efectuadas vs por efectuar. FRECUENCIA DE MEDICIÓN: Trimestral
 AMBITO GEOGRAFICO: Municipal
 COBERTURA: Total de la Población
 LINEA BASE: 0

Numero: NC 3

COMPORTAMIENTO DE LAS VARIABLES DURANTE EL TRIMESTRE: Octubre-Diciembre

VARIABLE	UNIDAD DE MEDIDA	OPERACION	META ANUAL	AVANCE TRIMESTRAL				AVANCE ACUMULADO			
				Programado	%	Alcanzado	%	Programado	%	Alcanzado	%
Acciones de orientación y educación alimentaria efectuadas	Orientaciones	Sumable	10.00	3.00	30.00	3.00	100.00	10.00	100.00	10.00	100.00
Acciones de orientación y educación alimentaria a efectuar	Orientaciones	Sumable	10.00	3.00	30.00	3.00	100.00	10.00	100.00	10.00	100.00

COMPORTAMIENTO DEL INDICADOR

DESCRIPCION DE LA META ANUAL

Orientar a los comités encargados de los comedores en la preparación de los desayunos escolares calientes a fin de contribuir en la buena alimentación.

META ANUAL	TRIMESTRE: Octubre-Diciembre							
	AVANCE TRIMESTRAL				AVANCE ACUMULADO			
	Programado	Alcanzado	EF%	SEMAFORO	Programado	Alcanzado	EF%	SEMAFORO
100.00	100.00	100.00	100.00	Verde	100.00	100.00	100.00	Verde

DESCRIPCIÓN DE RESULTADOS Y JUSTIFICACIÓN EN CASO DE VARIACIÓN SUPERIOR A ± 10% RESPECTO AL O PROGRAMADO
 Se cumplió con la meta al 100% de lo programado en el cuarto trimestre del Ejercicio Fiscal.

Se recomienda continuar con esta forma de trabajo en el ejercicio fiscal.

DEPENDENCIA GENERAL: E00 AREA DE OPERACIÓN
 DEPENDENCIA AUXILIAR: 311 Área de Servicios Nutricionales



EVALUACION DEL INDICADOR



DEPARTAMENTO DE NUTRICIONALES

UNIDAD DE INFORMACION PLANEACION, PROGRAMACION Y EVALUACION (UIPE)

ELABORÓ

 C. ADRIANA MONSERRAT RUBIO CELEDONIO

VO. BO.

 ING. LUCÍA LEYVA JIMÉNEZ

SISTEMA MUNICIPAL DIF DE CHIMALHUACÁN

PbRm-08b FICHA TECNICA DE SEGUIMIENTO DE INDICADORES 2023 DE GESTIÓN O ESTRATEGICO

TIPO DE FICHA: OSFEM

PILAR DE DESARROLLO / EJE TRANSVERSAL: 1 Pilar 1: Social

TEMA DE DESARROLLO: Alimentación y nutrición para las familias.

PROGRAMA PRESUPUESTARIO: 02050603 Alimentación para la población infantil

PROYECTO PRESUPUESTARIO: 020506030101 Desayunos escolares 020506030102 Desayuno escolar comunitario

OBJETIVO DEL PROGRAMA PRESUPUESTARIO: Engloba las acciones encaminadas a disminuir la desnutrición, el sobrepeso y la obesidad en la población preescolar en zonas indígenas, rurales y urbano marginadas del territorio estatal.

DEPENDENCIA GENERAL: E00 AREA DE OPERACIÓN

DEPENDENCIA AUXILIAR: 311 Área de Servicios Nutricionales

ESTRUCTURA DEL INDICADOR

NOMBRE DEL INDICADOR: Porcentaje de escuelas beneficiarias con desayunos escolares.

FÓRMULA DEL CÁLCULO: (Escuelas beneficiarias del municipio con el programa de desayunos escolares/Total de escuelas de educación básica ubicadas en localidades de alta y muy alta marginación del municipio) *100

INTERPRETACIÓN: Cálculo de variación de escuelas beneficiadas con desayunos escolares en comparación con el total de escuelas en el municipio.

DIMENSIÓN QUE ATIENDE: Eficiencia

DESCRIPCIÓN DEL FACTOR DE COMPARACIÓN: Escuelas beneficiadas vs total de escuelas en el municipio. FRECUENCIA DE MEDICIÓN: Semestral

AMBITO GEOGRAFICO: Municipal

COBERTURA: Total de la Poblacion

LÍNEA BASE: 193

Numero: NA 1.1

COMPORTAMIENTO DE LAS VARIABLES DURANTE EL TRIMESTRE: Octubre-Diciembre

VARIABLE	UNIDAD DE MEDIDA	OPERACION	META ANUAL	AVANCE TRIMESTRAL				AVANCE ACUMULADO			
				Programado	%	Alcanzado	%	Programado	%	Alcanzado	%
Escuelas beneficiarias del municipio con el programa de desayunos escolares	Escuelas	Constante	0.00	253.00	0.00	250.00	98.81	253.00	0.00	250.00	98.81
Total de escuelas de educación básica ubicadas en localidades de alta y muy alta marginación del municipio	Escuelas	Constante	0.00	490.00	0.00	490.00	100.00	490.00	0.00	490.00	100.00

COMPORTAMIENTO DEL INDICADOR

DESCRIPCIÓN DE LA META ANUAL

Lograr la participación de las escuelas a nivel preescolar y escolar del municipio en los programas de alimentación ofrecidos.

META ANUAL	TRIMESTRE: Octubre-Diciembre							
	AVANCE TRIMESTRAL				AVANCE ACUMULADO			
	Programado	Alcanzado	EF%	SEMAFORO	Programado	Alcanzado	EF%	SEMAFORO
51.63	51.63	51.02	98.82	Verde	51.63	51.02	98.82	Verde

DESCRIPCIÓN DE RESULTADOS Y JUSTIFICACIÓN EN CASO DE VARIACIÓN SUPERIOR A 10% RESPECTO A LO PROGRAMADO:

Se alcanzó la meta en un 98.81% debido a que se dieron de baja tres escuelas, una en la que respecta a la entrega de raciones vespertinas que ya no se registro en la plataforma DIFEM y 2 escuelas de desayunos calientes porque no tuvieron interes en continuar con el programa.

Se recomienda seguir bajo esta línea de trabajo para el siguiente Ejercicio Fiscal.

DEPENDENCIA GENERAL: E00 AREA DE OPERACIÓN

DEPENDENCIA AUXILIAR: 311 Área de Servicios Nutricionales

EVALUACION DEL INDICADOR



ELABORÓ

C. ADRIANA MONSERRAT RUBIO CELEDONIO

C. ADRIANA MONSERRAT RUBIO CELEDONIO

VO. BO.

ING. LUCIA LEYVA JIMÉNEZ

ING. LUCIA LEYVA JIMÉNEZ



UNIDAD DE INFORMACION
PLANEACION, PROGRAMACION
Y EVALUACION (UIPE)

SISTEMA MUNICIPAL DIF DE CHIMALHUACÁN

PbRm-08b FICHA TECNICA DE SEGUIMIENTO DE INDICADORES 2023 DE GESTIÓN O ESTRATEGICO

TIPO DE FICHA: OSFEM

PILAR DE DESARROLLO / EJE TRANSVERSAL: 1 Pilar 1: Social
 TEMA DE DESARROLLO: Alimentación y nutrición para las familias.
 PROGRAMA PRESUPUESTARIO: 02050603 Alimentación para la población infantil
 PROYECTO PRESUPUESTARIO: 020506030101 Desayunos escolares 020506030102 Desayuno escolar comunitario
 OBJETIVO DEL PROGRAMA PRESUPUESTARIO: Engloba las acciones encaminadas a disminuir la desnutrición, el sobrepeso y la obesidad en la población preescolar en zonas indígenas, rurales y urbano marginadas del territorio estatal.
 DEPENDENCIA GENERAL: E00 AREA DE OPERACIÓN
 DEPENDENCIA AUXILIAR: 311 Área de Servicios Nutricionales

ESTRUCTURA DEL INDICADOR

NOMBRE DEL INDICADOR: Porcentaje de inspecciones físicas de la entrega de los desayunos escolares
 FÓRMULA DEL CÁLCULO: $(\text{Inspecciones físicas de la entrega de los desayunos escolares realizadas} / \text{Inspecciones físicas de la entrega de los desayunos escolares programadas}) * 100$
 INTERPRETACIÓN: Cálculo de variación de las inspecciones realizadas en comparación con las inspecciones programadas.
 DIMENSIÓN QUE ATIENDE: Eficiencia
 DESCRIPCIÓN DEL FACTOR DE COMPARACIÓN: Inspecciones realizadas vs programadas. FRECUENCIA DE MEDICIÓN: Mensual
 AMBITO GEOGRAFICO: Municipal
 COBERTURA: Total de la Poblacion
 LINEA BASE: 2,915
 Número: NA 1.2

COMPORTAMIENTO DE LAS VARIABLES DURANTE EL TRIMESTRE: Octubre-Diciembre

VARIABLE	UNIDAD DE MEDIDA	OPERACION	META ANUAL	AVANCE TRIMESTRAL				AVANCE ACUMULADO			
				Programado	%	Alcanzado	%	Programado	%	Alcanzado	%
Inspecciones físicas de la entrega de los desayunos escolares realizadas	Inspección	Sumable	6,072.00	1,518.00	25.00	1,518.00	100.00	6,072.00	100.00	6,132.00	100.99
Inspecciones físicas de la entrega de los desayunos escolares programadas	Inspección	Sumable	6,072.00	1,518.00	25.00	1,518.00	100.00	6,072.00	100.00	6,072.00	100.00

COMPORTAMIENTO DEL INDICADOR

DESCRIPCION DE LA META ANUAL

Realizar las supervisiones físicas de la entrega de desayunos escolares en las escuelas beneficiadas por los programas alimentarios.

META ANUAL	TRIMESTRE: Octubre-Diciembre							
	AVANCE TRIMESTRAL				AVANCE ACUMULADO			
	Programado	Alcanzado	EF%	SEMAFORO	Programado	Alcanzado	EF%	SEMAFORO
100.00	100.00	100.00	100.00	Verde	100.00	100.99	100.99	Verde

DESCRIPCIÓN DE RESULTADOS Y JUSTIFICACIÓN EN CASO DE VARIACIÓN SUPERIOR A ± 10 % RESPECTO A LO PROGRAMADO
 Se cumplió con la meta en un 100% de lo programado en el cuarto trimestre del Ejercicio Fiscal.

Se recomienda continuar con esta forma de trabajo en el siguiente Ejercicio Fiscal.

DEPENDENCIA GENERAL: E00 AREA DE OPERACIÓN
 DEPENDENCIA AUXILIAR: 311 Área de Servicios Nutricionales



EVALUACION DEL INDICADOR



DEPARTAMENTO DE NUTRICIONALES

ELABORÓ

C. Adriana Monserrat Rubio Celedonio

C. ADRIANA MONSERRAT RUBIO CELEDONIO

VO. BO.

Ing. Lucía Leyva Jiménez

ING. LUCIA LEYVA JIMÉNEZ

UNIDAD DE INFORMACION PLANEACION, PROGRAMACIÓN Y EVALUACION (UIPE)

SISTEMA MUNICIPAL DIF DE CHIMALHUACÁN

PbRm-08b FICHA TECNICA DE SEGUIMIENTO DE INDICADORES 2023 DE GESTIÓN O ESTRATEGICO

TIPO DE FICHA: OSFEM

PILAR DE DESARROLLO / EJE TRANSVERSAL: 1 Pilar 1: Social
 TEMA DE DESARROLLO: Alimentación y nutrición para las familias.
 PROGRAMA PRESUPUESTARIO: 02050603 Alimentación para la población infantil
 PROYECTO PRESUPUESTARIO: 020506030101 Desayunos escolares 020506030102 Desayuno escolar comunitario
 OBJETIVO DEL PROGRAMA PRESUPUESTARIO: Engloba las acciones encaminadas a disminuir la desnutrición, el sobrepeso y la obesidad en la población preescolar en zonas indígenas, rurales y urbano marginadas del territorio estatal.
 DEPENDENCIA GENERAL: E00 AREA DE OPERACIÓN
 DEPENDENCIA AUXILIAR: 311 Área de Servicios Nutricionales

ESTRUCTURA DEL INDICADOR

NOMBRE DEL INDICADOR: Porcentaje de escuelas beneficiarias de raciones alimentarias
 FÓRMULA DEL CÁLCULO: (Escuelas beneficiarias del municipio con el programa de raciones alimentarias/Total de escuelas de educación básica ubicadas en localidades de alta y muy alta marginación del municipio) *100
 INTERPRETACIÓN: Cálculo de variación de las escuelas beneficiadas con programas de raciones alimentarias en comparación con el total de escuelas a nivel escolar y preescolar del municipio.
 DIMENSIÓN QUE ATIENDE: Eficiencia
 DESCRIPCIÓN DEL FACTOR DE COMPARACIÓN: Escuelas beneficiadas con programas vs total de escuelas del municipio. FRECUENCIA DE MEDICIÓN: Semestral
 AMBITO GEOGRAFICO: Municipal
 COBERTURA: Total de la Poblacion
 LINEABASE: 115

Numero: HA 2.1

COMPORTAMIENTO DE LAS VARIABLES DURANTE EL TRIMESTRE: Octubre-Diciembre

VARIABLE	UNIDAD DE MEDIDA	OPERACION	META ANUAL	AVANCE TRIMESTRAL				AVANCE ACUMULADO			
				Programado	%	Alcanzado	%	Programado	%	Alcanzado	%
Escuelas beneficiarias del municipio con el programa de raciones alimentarias	Escuela	Constante	0.00	193.00	0.00	185.00	95.85	193.00	0.00	185.00	95.85
Total de escuelas de educación básica ubicadas en localidades de alta y muy alta marginación del municipio	Escuela	Constante	0.00	490.00	0.00	490.00	100.00	490.00	0.00	490.00	100.00

COMPORTAMIENTO DEL INDICADOR

DESCRIPCION DE LA META ANUAL

Beneficiar al mayor numero de escuelas del municipio con programas de raciones alimentarias.

META ANUAL	TRIMESTRE: Octubre-Diciembre							
	AVANCE TRIMESTRAL				AVANCE ACUMULADO			
	Programado	Alcanzado	EF%	SEMAFORO	Programado	Alcanzado	EF%	SEMAFORO
39.39	39.39	37.76	95.86	Verde	39.39	37.76	95.86	Verde

DESCRIPCION DE RESULTADOS Y JUSTIFICACION EN CASO DE VARIACION SUPERIOR A ±10% RESPECTO A LO PROGRAMADO

Se alcanzo la meta en un 95.85% de lo programado debido a que se dio de baja una escuela del programa de raciones alimentarias por que ya no se registre en plataforma DIFEM y 5 escuelas se cambiaron al programa de desayunos calientes y 2 se dieron de baja por que no quisieron inscribirse al programa.

EVALUACION DEL INDICADOR



Se recomienda planear mejor en el siguiente ejercicio fiscal

DEPENDENCIA GENERAL: E00 AREA DE OPERACIÓN
 DEPENDENCIA AUXILIAR: 311 Área de Servicios Nutricionales

ELABORÓ

 C. ADRIANA MONSERRAT RUBIO CELEDONIO

DEPARTAMENTO DE
 NUTRICIONALES

VO. BO.

UNIDAD DE INFORMACION
 PLANEACION, PROGRAMACIÓN
 Y EVALUACION (UIPE)

ING. LUCIA LEYVA JIMÉNEZ

SISTEMA MUNICIPAL DIF DE CHIMALHUACÁN

PbRm-08b FICHA TECNICA DE SEGUIMIENTO DE INDICADORES 2023 DE GESTIÓN O ESTRATEGICO

TIPO DE FICHA: OSFEM

PILAR DE DESARROLLO / EJE TRANSVERSAL: 1 Pilar 1: Social
 TEMA DE DESARROLLO: Alimentación y nutrición para las familias.
 PROGRAMA PRESUPUESTARIO: 02050603 Alimentación para la población infantil
 PROYECTO PRESUPUESTARIO: 020506030101 Desayunos escolares 020506030102 Desayuno escolar comunitario
 OBJETIVO DEL PROGRAMA PRESUPUESTARIO: Engloba las acciones encaminadas a disminuir la desnutrición, el sobrepeso y la obesidad en la población preescolar en zonas indígenas, rurales y urbano marginadas del territorio estatal.
 DEPENDENCIA GENERAL: E00 AREA DE OPERACIÓN
 DEPENDENCIA AUXILIAR: 311 Área de Servicios Nutricionales

ESTRUCTURA DEL INDICADOR

NOMBRE DEL INDICADOR: Porcentaje de inspecciones físicas de la entrega de raciones alimentarias
 FÓRMULA DEL CÁLCULO: $(\text{Inspecciones físicas de la entrega de raciones alimentarias realizadas} / \text{Inspecciones físicas de la entrega de las raciones alimentarias programadas}) * 100$
 INTERPRETACIÓN: Cálculo de variación de las inspecciones físicas realizadas en comparación con las inspecciones físicas programadas.
 DIMENSIÓN QUE ATIENDE: Eficiencia
 DESCRIPCIÓN DEL FACTOR DE COMPARACIÓN: Inspecciones físicas realizadas vs programadas. FRECUENCIA DE MEDICIÓN: Mensual
 AMBITO GEOGRAFICO: Municipal
 COBERTURA: Total de la Poblacion
 LINEA BASE: 815

Numero: NA 2.2

COMPORTAMIENTO DE LAS VARIABLES DURANTE EL TRIMESTRE: Octubre-Diciembre

VARIABLE	UNIDAD DE MEDIDA	OPERACION	META ANUAL	AVANCE TRIMESTRAL				AVANCE ACUMULADO			
				Programado	%	Alcanzado	%	Programado	%	Alcanzado	%
Inspecciones físicas de la entrega de raciones alimentarias realizadas	Inspecciones	Sumable	4,632.00	1,158.00	25.00	1,158.00	100.00	4,632.00	100.00	4,632.00	100.00
Inspecciones físicas de la entrega de las raciones alimentarias programadas	Inspecciones	Sumable	4,632.00	1,158.00	25.00	1,158.00	100.00	4,632.00	100.00	4,632.00	100.00

COMPORTAMIENTO DEL INDICADOR

DESCRIPCIÓN DE LA META ANUAL

Realizar las supervisiones físicas de la entrega de raciones alimentarias en las escuelas beneficiadas con programas alimentarios.

META ANUAL	TRIMESTRE: Octubre-Diciembre							
	AVANCE TRIMESTRAL				AVANCE ACUMULADO			
	Programado	Alcanzado	EF%	SEMAFORO	Programado	Alcanzado	EF%	SEMAFORO
100.00	100.00	100.00	100.00	Verde	100.00	100.00	100.00	Verde

DESCRIPCIÓN DE RESULTADOS Y JUSTIFICACIÓN EN CASO DE VARIACIÓN SUPERIOR A ± 10 % RESPECTO A LO PROGRAMADO
 Se cumplió con la meta al 100% de lo programado en el cuarto trimestre del Ejercicio Fiscal.

Se recomienda continuar bajo esta línea de trabajo para el siguiente Ejercicio Fiscal.

DEPENDENCIA GENERAL: E00 AREA DE OPERACIÓN
 DEPENDENCIA AUXILIAR: 311 Área de Servicios Nutricionales



EVALUACIÓN DEL INDICADOR



DEPARTAMENTO DE NUTRICIONALES

UNIDAD DE INFORMACION PLANEACIÓN, PROGRAMACIÓN Y EVALUACION (UIPE)

ELABORÓ

VO. BO.

C. ADRIANA MONSERRAT RUBIO CELEDONIO

ING. LUCIA LEYVA JIMÉNEZ

SISTEMA MUNICIPAL DIF DE CHIMALHUACÁN

PbRm-08b FICHA TECNICA DE SEGUIMIENTO DE INDICADORES 2023 DE GESTIÓN O ESTRATEGICO

TIPO DE FICHA: OSFEM

PILAR DE DESARROLLO / EJE TRANSVERSAL: 1 Pilar 1: Social
 TEMA DE DESARROLLO: Alimentación y nutrición para las familias.
 PROGRAMA PRESUPUESTARIO: 02050603 Alimentación para la población infantil
 PROYECTO PRESUPUESTARIO: 020506030101 Desayunos escolares 020506030102 Desayuno escolar comunitario
 OBJETIVO DEL PROGRAMA PRESUPUESTARIO: Engloba las acciones encaminadas a disminuir la desnutrición, el sobrepeso y la obesidad en la población preescolar en zonas indígenas, rurales y urbano marginadas del territorio estatal.
 DEPENDENCIA GENERAL: E00 AREA DE OPERACIÓN
 DEPENDENCIA AUXILIAR: 311 Área de Servicios Nutricionales

ESTRUCTURA DEL INDICADOR

NOMBRE DEL INDICADOR: Porcentaje de difusión de acciones de orientación y educación alimentaria realizadas
 FÓRMULA DEL CÁLCULO: (Número de acciones de difusión en materia de orientación y educación alimentaria realizadas / Número de acciones de difusión en materia de orientación y educación alimentaria programadas) *100
 INTERPRETACIÓN: Cálculo de variación de acciones de difusión de orientación y educación alimentaria realizadas en comparación con las programadas.
 DIMENSIÓN QUE ATIENDE: Eficiencia
 DESCRIPCIÓN DEL FACTOR DE COMPARACIÓN: Acciones de difusión vs con las programadas. FRECUENCIA DE MEDICIÓN: Semestral
 AMBITO GEOGRAFICO: Municipal
 COBERTURA: Total de la Poblacion
 LINEABASE: 0
 Numero: NA 3.1

COMPORTAMIENTO DE LAS VARIABLES DURANTE EL TRIMESTRE: Octubre-Diciembre

VARIABLE	UNIDAD DE MEDIDA	OPERACION	META ANUAL	AVANCE TRIMESTRAL				AVANCE ACUMULADO			
				Programado	%	Alcanzado	%	Programado	%	Alcanzado	%
Número de acciones de difusión en materia de orientación y educación alimentaria realizadas	Difusión	Sumable	10.00	4.00	40.00	4.00	100.00	10.00	100.00	5.00	50.00
Número de acciones de difusión en materia de orientación y educación alimentaria programadas	Difusión	Sumable	10.00	4.00	40.00	4.00	100.00	10.00	100.00	5.00	50.00

COMPORTAMIENTO DEL INDICADOR

DESCRIPCION DE LA META ANUAL

Se difunden las acciones de orientación y educación alimentaria a los comités encargados de los comedores en la preparación de desayunos escolares calientes.

META ANUAL	TRIMESTRE: Octubre-Diciembre							
	AVANCE TRIMESTRAL				AVANCE ACUMULADO			
	Programado	Alcanzado	EF%	SEMAFORO	Programado	Alcanzado	EF%	SEMAFORO
100.00	100.00	100.00	100.00	Verde	100.00	100.00	100.00	Verde

DESCRIPCION DE RESULTADOS Y JUSTIFICACION EN CASO DE VARIACION SUPERIOR A ± 10% RESPECTO A LO PROGRAMADO
 Se cumplió con la meta programada al 100% en el cuarto trimestre del Ejercicio Fiscal.

Se recomienda seguir bajo esta línea de trabajo para el siguiente Ejercicio Fiscal

DEPENDENCIA GENERAL: E00 AREA DE OPERACIÓN
 DEPENDENCIA AUXILIAR: 311 Área de Servicios Nutricionales



ELABORÓ

 C. ADRIANA MONSERRAT RUBIO CELEDONIO

DEPARTAMENTO DE
 NUTRICIONALES

VO. BO.

 ING. LUCIA LEYVA JIMÉNEZ

UNIDAD DE INFORMACION
 PLANEACION, PROGRAMACION
 Y EVALUACION (UIPE)

SISTEMA MUNICIPAL DIF DE CHIMALHUACÁN

PbRm-08b FICHA TECNICA DE SEGUIMIENTO DE INDICADORES 2023 DE GESTIÓN O ESTRATEGICO

TIPO DE FICHA: OSFEM

PILAR DE DESARROLLO / EJE TRANSVERSAL: 1 Pilar 1: Social
 TEMA DE DESARROLLO: Desarrollo humano incluyente, sin discriminación y libre de violencia
 PROGRAMA PRESUPUESTARIO: 02060802 Atención a personas con discapacidad
 PROYECTO PRESUPUESTARIO: 020608020102 Orientación e información sobre discapacidad 020608020301 Atención especializada, médica y paramédica a personas con discapacidad
 OBJETIVO DEL PROGRAMA PRESUPUESTARIO: Integra los proyectos orientados a fortalecer la prevención, rehabilitación e integración social, de las personas con discapacidad, con la participación activa de la población en general, promoviendo el desarrollo de esta población en condiciones de respeto y dignidad.
 DEPENDENCIA GENERAL: E00 AREA DE OPERACIÓN
 DEPENDENCIA AUXILIAR: 314 Área de Asistencia a Discapacitados

ESTRUCTURA DEL INDICADOR

NOMBRE DEL INDICADOR: Tasa de variación en el número de personas con discapacidad atendidas.
 FÓRMULA DEL CÁLCULO: $((\text{Personas con discapacidad atendidas en el año actual} / \text{Personas con discapacidad atendidas en el año anterior}) - 1) * 100$
 INTERPRETACIÓN: Cálculo de variación de personas con discapacidad atendidas en el año actual en comparación con el año anterior.
 DIMENSIÓN QUE ATIENDE: Eficiencia
 DESCRIPCIÓN DEL FACTOR DE COMPARACIÓN: Personas con discapacidad atendidas en el año actual vs año anterior.
 AMBITO GEOGRAFICO: Municipal
 COBERTURA: Total de la Poblacion
 LINEA BASE: 16,063

FRECUENCIA DE MEDICIÓN: Anual

Número: NF 1

COMPORTAMIENTO DE LAS VARIABLES DURANTE EL TRIMESTRE: Octubre-Diciembre

VARIABLE	UNIDAD DE MEDIDA	OPERACION	META ANUAL	AVANCE TRIMESTRAL				AVANCE ACUMULADO			
				Programado	%	Alcanzado	%	Programado	%	Alcanzado	%
Personas con discapacidad atendidas en el año actual	Personas	Sumable	9,121.00	9,121.00	100.00	18,670.00	204.69	9,121.00	100.00	18,670.00	204.69
Personas con discapacidad atendidas en el año anterior	Personas	Sumable	16,063.00	16,063.00	100.00	16,063.00	100.00	16,063.00	100.00	16,063.00	100.00

COMPORTAMIENTO DEL INDICADOR

DESCRIPCION DE LA META ANUAL

Se pretende atender al mayor número de habitantes con discapacidad en el municipio.

META ANUAL	TRIMESTRE: Octubre-Diciembre							
	AVANCE TRIMESTRAL				AVANCE ACUMULADO			
	Programado	Alcanzado	EF%	SEMAFORO	Programado	Alcanzado	EF%	SEMAFORO
-43.22	-43.22	16.23	-37.55	Verde	-43.22	16.23	-37.55	Verde

DESCRIPCIÓN DE RESULTADOS Y JUSTIFICACIÓN EN CASO DE VARIACIÓN SUPERIOR A ± 10 % RESPECTO A LO PROGRAMADO

Se rebasó la meta en un 104.69% debido a que en el 1er trimestre todavía existían restricciones del CRIS y los grupos de terapias se encontraban limitados en cuanto asistentes; una vez declarada fin de emergencia sanitaria se abrieron más espacios aumentando las personas atendidas.

EVALUACION DEL INDICADOR

Una mala programación ocasiona rebasar un 104.69% en la programación anual, por lo tanto se recomienda planear mejor en el siguiente ejercicio fiscal.

DEPENDENCIA GENERAL: E00 AREA DE OPERACIÓN
 DEPENDENCIA AUXILIAR: 314 Área de Asistencia a Discapacitados



ELABORÓ

DRA. PAULINA VILLAGOMEZ ZALDIVAR

CENTRO DE
REHABILITACIÓN E
INTEGRACIÓN SOCIAL

VO. BO.

ING. LUCIA LEYVA JIMÉNEZ



UNIDAD DE INFORMACIÓN
PLANEACIÓN, PROGRAMACIÓN
Y EVALUACIÓN (UIPE)

SISTEMA MUNICIPAL DIF DE CHIMALHUACÁN

PbRm-08b FICHA TECNICA DE SEGUIMIENTO DE INDICADORES 2023 DE GESTIÓN O ESTRATEGICO

TIPO DE FICHA: OSFEM

PILAR DE DESARROLLO / EJE TRANSVERSAL: 1 Pilar 1: Social

TEMA DE DESARROLLO: Desarrollo humano incluyente, sin discriminación y libre de violencia

PROGRAMA PRESUPUESTARIO: 02060802 Atención a personas con discapacidad

PROYECTO PRESUPUESTARIO: 020608020102 Orientación e información sobre discapacidad 020608020301 Atención especializada, médica y paramédica a personas con discapacidad

OBJETIVO DEL PROGRAMA PRESUPUESTARIO: Integra los proyectos orientados a fortalecer la prevención, rehabilitación e integración social, de las personas con discapacidad, con la participación activa de la población en general, promoviendo el desarrollo de esta población en condiciones de respeto y dignidad.

DEPENDENCIA GENERAL: E00 ÁREA DE OPERACIÓN

DEPENDENCIA AUXILIAR: 314 Área de Asistencia a Discapacitados

ESTRUCTURA DEL INDICADOR

NOMBRE DEL INDICADOR: Porcentaje de población con discapacidad beneficiada a través de programas de asistencia social

FÓRMULA DEL CÁLCULO: $(\text{Población con discapacidad beneficiada a través de programas de asistencia social} / \text{Total de la Población con discapacidad a nivel Municipal}) * 100$

INTERPRETACIÓN: Cálculo de variación de población beneficiada con programas de asistencia social en comparación con el total de la población con discapacidad del municipio.

DIMENSIÓN QUE ATIENDE: Eficiencia

DESCRIPCIÓN DEL FACTOR DE COMPARACIÓN: Población beneficiada con programas vs total de población con discapacidad del municipio

ALBITO GEOGRAFICO: Municipal

COBERTURA: Total de la Poblacion

LÍNEA BASE: 828

FRECUENCIA DE MEDICIÓN: Anual

Número: NP 1

COMPORTAMIENTO DE LAS VARIABLES DURANTE EL TRIMESTRE: Octubre-Diciembre

VARIABLE	UNIDAD DE MEDIDA	OPERACION	META ANUAL	AVANCE TRIMESTRAL				AVANCE ACUMULADO			
				Programado	%	Alcanzado	%	Programado	%	Alcanzado	%
Población con discapacidad beneficiada a través de programas de asistencia social	Personas	Sumable	2,979.00	2,979.00	100.00	2,979.00	100.00	2,979.00	100.00	2,979.00	100.00
Total de la Población con discapacidad a nivel Municipal	Personas	Sumable	53,230.00	53,230.00	100.00	53,230.00	100.00	53,230.00	100.00	53,230.00	100.00

COMPORTAMIENTO DEL INDICADOR

DESCRIPCIÓN DE LA META ANUAL

Atender a personas con discapacidad a través de programas de asistencia social para favorecer su integración a la sociedad.

META ANUAL	TRIMESTRE: Octubre-Diciembre							
	AVANCE TRIMESTRAL				AVANCE ACUMULADO			
	Programado	Alcanzado	EF%	SEMAFORO	Programado	Alcanzado	EF%	SEMAFORO
5.60	5.60	5.60	100.00	Verde	5.60	5.60	100.00	Verde

DESCRIPCIÓN DE RESULTADOS Y JUSTIFICACIÓN EN CASO DE VARIACIÓN SUPERIOR A ± 10 % RESPECTO A LO PROGRAMADO
Se cumplió con la meta al 100% de lo programado en el Ejercicio Fiscal.

EVALUACION DEL INDICADOR


Se recomienda seguir bajo esta línea de trabajo para el siguiente Ejercicio Fiscal.

DEPENDENCIA GENERAL: E00 ÁREA DE OPERACIÓN

DEPENDENCIA AUXILIAR: 314 Área de Asistencia a Discapacitados





ELABORÓ




DRA. PAULINA VILLAGÓMEZ ZALDIVAR

VO. BO.



ING. LUCÍA LEVA JIMÉNEZ



SISTEMA MUNICIPAL DIF DE CHIMALHUACÁN

PbRm-08b FICHA TECNICA DE SEGUIMIENTO DE INDICADORES 2023 DE GESTIÓN O ESTRATEGICO

TIPO DE FICHA: OSFEM

PILAR DE DESARROLLO / EJE TRANSVERSAL: 1 Pilar 1: Social

TEMA DE DESARROLLO: Desarrollo humano incluyente, sin discriminación y libre de violencia

PROGRAMA PRESUPUESTARIO: 02060802 Atención a personas con discapacidad

PROYECTO PRESUPUESTARIO: 020608020102 Orientación e información sobre discapacidad 020608020301 Atención especializada, médica y paramédica a personas con discapacidad

OBJETIVO DEL PROGRAMA PRESUPUESTARIO: Integra los proyectos orientados a fortalecer la prevención, rehabilitación e integración social, de las personas con discapacidad, con la participación activa de la población en general, promoviendo el desarrollo de esta población en condiciones de respeto y dignidad.

DEPENDENCIA GENERAL: E00 AREA DE OPERACIÓN

DEPENDENCIA AUXILIAR: 314 Área de Asistencia a Discapacitados

ESTRUCTURA DEL INDICADOR

NOMBRE DEL INDICADOR: Porcentaje de eficacia en el otorgamiento de terapias de Rehabilitación

FÓRMULA DEL CÁLCULO: $(\text{Personas beneficiadas con terapias de rehabilitación} / \text{Total de personas proyectadas a beneficiar con terapias de rehabilitación}) * 100$

INTERPRETACIÓN: Cálculo de variación de personas beneficiadas con rehabilitación en comparación con el total de personas proyectadas en el año.

DIMENSIÓN QUE ATIENDE: Eficiencia

DESCRIPCIÓN DEL FACTOR DE COMPARACIÓN: Personas beneficiadas vs personas proyectadas.

AMBITO GEOGRAFICO: Municipal

COBERTURA: Total de la Poblacion

LÍNEA BASE: 19,968

FRECUENCIA DE MEDICIÓN: Semestral

Número: NC 1

COMPORTAMIENTO DE LAS VARIABLES DURANTE EL TRIMESTRE: Octubre-Diciembre

VARIABLE	UNIDAD DE MEDIDA	OPERACION	META ANUAL	AVANCE TRIMESTRAL				AVANCE ACUMULADO			
				Programado	%	Alcanzado	%	Programado	%	Alcanzado	%
Personas beneficiadas con terapias de rehabilitación	Personas	Sumable	18,670.00	7,978.00	42.73	7,978.00	100.00	18,670.00	100.00	18,670.00	100.00
Total de personas proyectadas a beneficiar con terapias de rehabilitación	Personas	Sumable	18,670.00	7,978.00	42.73	7,978.00	100.00	18,670.00	100.00	18,670.00	100.00

COMPORTAMIENTO DEL INDICADOR

DESCRIPCIÓN DE LA META ANUAL

Otorgar terapias de rehabilitación a los ciudadanos con discapacidad en el municipio.

META ANUAL	TRIMESTRE: Octubre-Diciembre							
	AVANCE TRIMESTRAL				AVANCE ACUMULADO			
	Programado	Alcanzado	EF%	SEMAFORO	Programado	Alcanzado	EF%	SEMAFORO
100.00	100.00	100.00	100.00	Verde	100.00	100.00	100.00	Verde

DESCRIPCIÓN DE RESULTADOS Y JUSTIFICACIÓN EN CASO DE VARIACIÓN SUPERIOR A ± 10 % RESPECTO A LO PROGRAMADO
Se alcanzó la meta programada en el segundo semestre del ejercicio fiscal.

EVALUACION DEL INDICADOR

Se recomienda seguir bajo esta línea de trabajo para el siguiente Ejercicio Fiscal.

DEPENDENCIA GENERAL: E00 AREA DE OPERACIÓN

DEPENDENCIA AUXILIAR: 314 Área de Asistencia a Discapacitados



ELABORÓ

CENTRO DE
REHABILITACIÓN E
INTEGRACIÓN SOCIAL

DRA. PAULINA VILLAGÓMEZ ZALDIVAR

VO. BO.

ING. LUCÍA LEYVA JIMÉNEZ

UNIDAD DE INFORMACION
PLANEACION, PROGRAMACIÓN
Y EVALUACION (UIPE)

SISTEMA MUNICIPAL DIF DE CHIMALHUACÁN

PbRm-08b FICHA TECNICA DE SEGUIMIENTO DE INDICADORES 2023 DE GESTIÓN O ESTRATEGICO

TIPO DE FICHA: OSFEM

PILAR DE DESARROLLO / EJE TRANSVERSAL: 1 Pilar 1: Social
 TEMA DE DESARROLLO: Desarrollo humano incluyente, sin discriminación y libre de violencia
 PROGRAMA PRESUPUESTARIO: 02060802 Atención a personas con discapacidad
 PROYECTO PRESUPUESTARIO: 020608020102 Orientación e información sobre discapacidad 020608020301 Atención especializada, médica y paramédica a personas con discapacidad
 OBJETIVO DEL PROGRAMA PRESUPUESTARIO: Integra los proyectos orientados a fortalecer la prevención, rehabilitación e integración social, de las personas con discapacidad, con la participación activa de la población en general, promoviendo el desarrollo de esta población en condiciones de respeto y dignidad.
 DEPENDENCIA GENERAL: E00 AREA DE OPERACIÓN
 DEPENDENCIA AUXILIAR: 314 Área de Asistencia a Discapacitados

ESTRUCTURA DEL INDICADOR

NOMBRE DEL INDICADOR: Porcentaje de personas beneficiadas por apoyo asistenciales.
 FÓRMULA DEL CÁLCULO: $(\text{Personas beneficiadas por apoyos asistenciales} / \text{Total de personas proyectadas a recibir apoyos asistenciales}) * 100$
 INTERPRETACIÓN: Cálculo de variación de personas beneficiadas con apoyos asistenciales en comparación con el total de personas proyectadas.
 DIMENSIÓN QUE ATIENDE: Eficiencia
 DESCRIPCIÓN DEL FACTOR DE COMPARACION: Personas beneficiadas vs total de personas proyectadas. FRECUENCIA DE MEDICIÓN: Semestral
 AMBITO GEOGRAFICO: Municipal
 COBERTURA: Total de la Poblacion
 LINEA BASE: 828

Número: NC 2

COMPORTAMIENTO DE LAS VARIABLES DURANTE EL TRIMESTRE: Octubre-Diciembre

VARIABLE	UNIDAD DE MEDIDA	OPERACION	META ANUAL	AVANCE TRIMESTRAL				AVANCE ACUMULADO			
				Programado	%	Alcanzado	%	Programado	%	Alcanzado	%
Personas beneficiadas por apoyos asistenciales	Personas	Sumable	2,979.00	1,911.00	64.15	1,911.00	100.00	2,979.00	100.00	2,979.00	100.00
Total de personas proyectadas a recibir apoyos asistenciales	Personas	Sumable	2,979.00	1,911.00	64.15	1,911.00	100.00	2,979.00	100.00	2,979.00	100.00

COMPORTAMIENTO DEL INDICADOR

DESCRIPCION DE LA META ANUAL

Beneficiar a personas con discapacidad dentro del municipio con apoyos asistenciales.

META ANUAL	TRIMESTRE: Octubre-Diciembre							
	AVANCE TRIMESTRAL				AVANCE ACUMULADO			
	Programado	Alcanzado	EF%	SEMAFORO	Programado	Alcanzado	EF%	SEMAFORO
100.00	100.00	100.00	100.00	Verde	100.00	100.00	100.00	Verde

DESCRIPCIÓN DE RESULTADOS Y JUSTIFICACIÓN EN CASO DE VARIACIÓN SUPERIOR A ± 10 % RESPECTO A LO PROGRAMADO
 Se alcanzó la meta en un 100% de lo programado en el segundo semestre del ejercicio fiscal.

Se recomienda seguir bajo esta línea de trabajo para el siguiente Ejercicio Fiscal.

DEPENDENCIA GENERAL: E00 AREA DE OPERACIÓN
 DEPENDENCIA AUXILIAR: 314 Área de Asistencia a Discapacitados


EVALUACION DEL INDICADOR



ELABORÓ



VO. BO.



DRA. PAULINA VILLAGOMEZ ZALDIVAR

ING. LUCIA LEYVA JIMENEZ

SISTEMA MUNICIPAL DIF DE CHIMALHUACÁN

PbRm-08b FICHA TECNICA DE SEGUIMIENTO DE INDICADORES 2023 DE GESTIÓN O ESTRATEGICO

TIPO DE FICHA: OSFEM

PILAR DE DESARROLLO / EJE TRANSVERSAL: 1 Pilar 1: Social

TEMA DE DESARROLLO: Desarrollo humano incluyente, sin discriminación y libre de violencia

PROGRAMA PRESUPUESTARIO: 02060802 Atención a personas con discapacidad

PROYECTO PRESUPUESTARIO: 020608020102 Orientación e información sobre discapacidad 020608020301 Atención especializada, médica y paramédica a personas con discapacidad

OBJETIVO DEL PROGRAMA PRESUPUESTARIO: Integra los proyectos orientados a fortalecer la prevención, rehabilitación e integración social, de las personas con discapacidad, con la participación activa de la población en general, promoviendo el desarrollo de esta población en condiciones de respeto y dignidad.

DEPENDENCIA GENERAL: E00 AREA DE OPERACIÓN

DEPENDENCIA AUXILIAR: 314 Área de Asistencia a Discapacitados

ESTRUCTURA DEL INDICADOR

NOMBRE DEL INDICADOR: Porcentaje de personas asistentes a eventos de fomento a la cultura preventiva de la discapacidad.

FÓRMULA DEL CÁLCULO: $(\text{Personas asistentes a eventos de fomento a la cultura preventiva de la discapacidad} / \text{Total de personas esperadas a eventos de fomento a la cultura preventiva de la discapacidad}) * 100$

INTERPRETACIÓN: Cálculo de variación asistentes a eventos de fomento a la cultura preventiva de la discapacidad respecto del total de personas esperadas a los eventos.

DIMENSIÓN QUE ATIENDE: Eficiencia

DESCRIPCIÓN DEL FACTOR DE COMPARACIÓN: Asistencia de personas con discapacidad a eventos vs personas esperadas en los eventos.

AMBITO GEOGRAFICO: Municipal

COBERTURA: Total de la Poblacion

LÍNEA BASE: 1,599

FRECUENCIA DE MEDICIÓN: Semestral

Número: NC 3

COMPORTAMIENTO DE LAS VARIABLES DURANTE EL TRIMESTRE: Octubre-Diciembre

VARIABLE	UNIDAD DE MEDIDA	OPERACION	META ANUAL	AVANCE TRIMESTRAL				AVANCE ACUMULADO			
				Programado	%	Alcanzado	%	Programado	%	Alcanzado	%
Personas asistentes a eventos de fomento a la cultura preventiva de la discapacidad	Personas	Sumable	1,416.00	850.00	60.03	792.00	93.18	1,416.00	100.00	1,358.00	95.90
Total de personas esperadas a eventos de fomento a la cultura preventiva de la discapacidad	Personas	Sumable	1,416.00	850.00	60.03	850.00	100.00	1,416.00	100.00	1,416.00	100.00

COMPORTAMIENTO DEL INDICADOR

DESCRIPCIÓN DE LA META ANUAL

Se espera la asistencia del mayor número de personas con discapacidad a eventos de fomento a la cultura preventiva de la discapacidad.

META ANUAL	TRIMESTRE: Octubre-Diciembre							
	AVANCE TRIMESTRAL				AVANCE ACUMULADO			
	Programado	Alcanzado	EF%	SEMAFORO	Programado	Alcanzado	EF%	SEMAFORO
100.00	100.00	93.18	93.18	Verde	100.00	95.90	95.90	Verde

DESCRIPCIÓN DE RESULTADOS Y JUSTIFICACIÓN EN CASO DE VARIACIÓN SUPERIOR A ± 10 % RESPECTO A LO PROGRAMADO

Se alcanzó la meta en un 93.18% debido a que el área de enfermería imparte una plática sobre fomento de cultura preventiva de la discapacidad a las personas asistentes al CRIS y muchas veces por falta de personal y carga de trabajo en el área se le da prioridad a la atención al paciente.

Se recomienda planear mejor en el siguiente ejercicio fiscal.

DEPENDENCIA GENERAL: E00 AREA DE OPERACIÓN

DEPENDENCIA AUXILIAR: 314 Área de Asistencia a Discapacitados

EVALUACION DEL INDICADOR



ELABORÓ

**CENTRO DE
REHABILITACIÓN E
INTEGRACIÓN SOCIAL**

DRA. PAULINA VILLAGOMEZ ZALDIVAR

VO. BO.

ING. LUCIA LEYVA JIMÉNEZ

**UNIDAD DE INFORMACIÓN
PLANEACIÓN, PROGRAMACIÓN
Y EVALUACIÓN (UIPE)**

FECHA DE ELABORACIÓN: 13/03/2024

Hoja: 106 de 145

SISTEMA MUNICIPAL DIF DE CHIMALHUACAN

PbRm-08b FICHA TECNICA DE SEGUIMIENTO DE INDICADORES 2023 DE GESTIÓN O ESTRATEGICO

TIPO DE FICHA: OSFEM

PILAR DE DESARROLLO / EJE TRANSVERSAL: 1 Pilar 1: Social
 TEMA DE DESARROLLO: Desarrollo humano incluyente, sin discriminación y libre de violencia
 PROGRAMA PRESUPUESTARIO: 02060802 Atención a personas con discapacidad
 PROYECTO PRESUPUESTARIO: 020608020102 Orientación e información sobre discapacidad 020608020301 Atención especializada, médica y paramédica a personas con discapacidad
 OBJETIVO DEL PROGRAMA PRESUPUESTARIO: Integra los proyectos orientados a fortalecer la prevención, rehabilitación e integración social, de las personas con discapacidad, con la participación activa de la población en general, promoviendo el desarrollo de esta población en condiciones de respeto y dignidad.
 DEPENDENCIA GENERAL: E00 ÁREA DE OPERACIÓN
 DEPENDENCIA AUXILIAR: 314 Área de Asistencia a Discapacitados

ESTRUCTURA DEL INDICADOR

NOMBRE DEL INDICADOR: Porcentaje de consultas de carácter diagnóstico otorgadas.
 FÓRMULA DEL CÁLCULO: $(\text{Consultas médicas de carácter diagnóstico otorgadas} / \text{Total de Consultas médicas otorgadas}) * 100$
 INTERPRETACIÓN: Cálculo de variación de consultas médicas de carácter diagnóstico otorgadas a la población.
 DIMENSIÓN QUE ATIENDE: Eficiencia
 DESCRIPCIÓN DEL FACTOR DE COMPARACIÓN: Consultas de diagnóstico otorgadas vs total de consultas.
 AMBITO GEOGRAFICO: Municipal
 COBERTURA: Total de la Poblacion
 LINEA BASE: 2,015

FRECUENCIA DE MEDICIÓN: Mensual

Numero: NA 1,1

COMPORTAMIENTO DE LAS VARIABLES DURANTE EL TRIMESTRE: Octubre-Diciembre

VARIABLE	UNIDAD DE MEDIDA	OPERACION	META ANUAL	AVANCE TRIMESTRAL				AVANCE ACUMULADO			
				Programado	%	Alcanzado	%	Programado	%	Alcanzado	%
Consultas médicas de carácter diagnóstico otorgadas	Personas	Sumable	2,671.00	568.00	21.27	270.00	47.54	2,671.00	100.00	2,316.00	86.71
Total de Consultas médicas otorgadas	Personas	Sumable	2,270.00	568.00	25.02	748.00	131.69	2,270.00	100.00	3,383.00	149.03

COMPORTAMIENTO DEL INDICADOR

DESCRIPCION DE LA META ANUAL

Obrar el mayor número de consultas médicas de carácter diagnóstico a la población con discapacidad del municipio.

META ANUAL	TRIMESTRE: Octubre-Diciembre							
	AVANCE TRIMESTRAL				AVANCE ACUMULADO			
	Programado	Alcanzado	EF%	SEMAFORO	Programado	Alcanzado	EF%	SEMAFORO
117.67	100.00	36.10	36.10	Hacer reconduccion	117.67	68.46	58.18	Hacer reconduccion

DESCRIPCIÓN DE RESULTADOS Y JUSTIFICACIÓN EN CASO DE VARIACIÓN SUPERIOR A ± 10% RESPECTO A LO PROGRAMADO
 No se alcanzó la meta en un 63.90% porque muchas veces el paciente en rehabilitación o en comunicación humana no asiste a la cita programada de valoración lo cual es mas común en los periodos vacacionales y se tiene que volver a agendar para ser atendido.

EVALUACION DEL INDICADOR

Una mala programación ocasiona no alcanzar la meta en un 63.90%, por lo tanto se recomienda planear en el siguiente ejercicio fiscal.

DEPENDENCIA GENERAL: E00 ÁREA DE OPERACIÓN
 DEPENDENCIA AUXILIAR: 314 Área de Asistencia a Discapacitados



UNIDAD DE INFORMACION
 PLANEACION, PROGRAMACION
 Y EVALUACION (UIPE)

ELABORÓ
 DRA. PAULINA VILLALOBOS ZALDIVAR
 CENTRO DE
 REHABILITACIÓN E
 INTEGRACIÓN SOCIAL

VO. BO.

ING. LUCÍA LEYVA JIMÉNEZ

SISTEMA MUNICIPAL DIF DE CHIMALHUACÁN

PbRm-08b FICHA TECNICA DE SEGUIMIENTO DE INDICADORES 2023 DE GESTIÓN O ESTRATEGICO

TIPO DE FICHA: OSFEM

PILAR DE DESARROLLO / EJE TRANSVERSAL: 1 Pilar 1: Social

TEMA DE DESARROLLO: Desarrollo humano incluyente, sin discriminación y libre de violencia

PROGRAMA PRESUPUESTARIO: 02060802 Atención a personas con discapacidad

PROYECTO PRESUPUESTARIO: 020608020102 Orientación e información sobre discapacidad 020608020301 Atención especializada, médica y paramédica a personas con discapacidad

OBJETIVO DEL PROGRAMA PRESUPUESTARIO: Integra los proyectos orientados a fortalecer la prevención, rehabilitación e integración social, de las personas con discapacidad, con la participación activa de la población en general, promoviendo el desarrollo de esta población en condiciones de respeto y dignidad.

DEPENDENCIA GENERAL: E00 AREA DE OPERACIÓN

DEPENDENCIA AUXILIAR: 314 Área de Asistencia a Discapacitados

ESTRUCTURA DEL INDICADOR

NOMBRE DEL INDICADOR: Porcentaje de otorgamiento de terapias de rehabilitación

FÓRMULA DEL CÁLCULO: $(\text{Terapias de rehabilitación otorgadas} / \text{Terapia de rehabilitación programadas}) * 100$

INTERPRETACIÓN: Cálculo de variación de las terapias de rehabilitación otorgadas en comparación con las programadas.

DIMENSIÓN QUE ATIENDE: Eficiencia

DESCRIPCIÓN DEL FACTOR DE COMPARACIÓN: Terapias de rehabilitación otorgadas vs programadas.

AMBITO GEOGRAFICO: Municipal

COBERTURA: Total de la Poblacion

LÍNEA BASE: 19,968

FRECUENCIA DE MEDICIÓN: Mensual

Numero: NA 1.2

COMPORTAMIENTO DE LAS VARIABLES DURANTE EL TRIMESTRE: Octubre-Diciembre

VARIABLE	UNIDAD DE MEDIDA	OPERACION	META ANUAL	AVANCE TRIMESTRAL				AVANCE ACUMULADO			
				Programado	%	Alcanzado	%	Programado	%	Alcanzado	%
Terapias de rehabilitación otorgadas	Terapias	Sumable	28,959.00	4,045.00	13.97	3,596.00	88.90	28,959.00	100.00	31,044.00	107.20
Terapia de rehabilitación programadas	Terapias	Sumable	28,959.00	4,045.00	13.97	4,045.00	100.00	28,959.00	100.00	28,959.00	100.00

COMPORTAMIENTO DEL INDICADOR

DESCRIPCIÓN DE LA META ANUAL

Otorgar terapias de rehabilitación a personas con discapacidad para favorecer su integración a la sociedad y su desarrollo como personas.

META ANUAL	TRIMESTRE: Octubre-Diciembre							
	AVANCE TRIMESTRAL				AVANCE ACUMULADO			
	Programado	Alcanzado	EF%	SEMAFORO	Programado	Alcanzado	EF%	SEMAFORO
100.00	100.00	88.90	88.90	Verde	100.00	107.20	107.20	Verde

DESCRIPCIÓN DE RESULTADOS Y JUSTIFICACIÓN EN CASO DE VARIACIÓN SUPERIOR A ± 10 % RESPECTO A LO PROGRAMADO

No se alcanzó la meta en un 11.10% debido a que el paciente en rehabilitación o en comunicación humana no asiste a la cita programada de valoración, lo cual ocasiona que no se le pueda dar el tipo de terapia y es mas comun en el periodo vacacional del mes de diciembre, por lo cual se vuelve a agenda

EVALUACION DEL INDICADOR

Se recomienda planear mejor en el siguiente ejercicio fiscal

DEPENDENCIA GENERAL: E00 AREA DE OPERACIÓN

DEPENDENCIA AUXILIAR: 314 Área de Asistencia a Discapacitados



ELABORÓ

CENTRO DE REHABILITACIÓN E INTEGRACIÓN SOCIAL

DRA. PAULINA VILLAGÓMEZ ZALDÍVAR



UNIDAD DE INFORMACIÓN PLANEACIÓN, PROGRAMACIÓN Y EVALUACION (UIPE)

VO. BO.

ING. LUCÍA LEYVA JIMÉNEZ

SISTEMA MUNICIPAL DIF DE CHIMALHUACÁN

PbRm-08b FICHA TECNICA DE SEGUIMIENTO DE INDICADORES 2023 DE GESTIÓN O ESTRATEGICO

TIPO DE FICHA: OSFEM

PILAR DE DESARROLLO / EJE TRANSVERSAL: 1 Pilar 1: Social
 TEMA DE DESARROLLO: Desarrollo humano incluyente, sin discriminación y libre de violencia
 PROGRAMA PRESUPUESTARIO: 02060802 Atención a personas con discapacidad
 PROYECTO PRESUPUESTARIO: 020608020102 Orientación e información sobre discapacidad 020608020301 Atención especializada, médica y paramédica a personas con discapacidad
 OBJETIVO DEL PROGRAMA PRESUPUESTARIO: Integra los proyectos orientados a fortalecer la prevención, rehabilitación e integración social, de las personas con discapacidad, con la participación activa de la población en general, promoviendo el desarrollo de esta población en condiciones de respeto y dignidad.
 DEPENDENCIA GENERAL: E00 AREA DE OPERACIÓN
 DEPENDENCIA AUXILIAR: 314 Área de Asistencia a Discapacitados

ESTRUCTURA DEL INDICADOR

NOMBRE DEL INDICADOR: Porcentaje de apoyos funcionales otorgados a la población con discapacidad.
 FÓRMULA DEL CÁLCULO: (Total de apoyos funcionales otorgados a la población con discapacidad / Total de apoyos funcionales gestionados) * 100
 INTERPRETACIÓN: Calcular el porcentaje de variación de apoyos funcionales otorgados en comparación con los apoyos gestionados.
 DIMENSIÓN QUE ATIENDE: Eficiencia FRECUENCIA DE MEDICIÓN: Mensual
 DESCRIPCIÓN DEL FACTOR DE COMPARACIÓN: Apoyos otorgados vs apoyos gestionados.
 AMBITO GEOGRAFICO: Municipal
 COBERTURA: Total de la Poblacion
 LINEA BASE: 69
 Numero: NA 2.1

COMPORTAMIENTO DE LAS VARIABLES DURANTE EL TRIMESTRE: Octubre-Diciembre

VARIABLE	UNIDAD DE MEDIDA	OPERACION	META ANUAL	AVANCE TRIMESTRAL				AVANCE ACUMULADO			
				Programado	%	Alcanzado	%	Programado	%	Alcanzado	%
Total de apoyos funcionales otorgados a la población con discapacidad	Personas	Sumable	52.00	15.00	28.85	45.00	300.00	52.00	100.00	91.00	175.00
Total de apoyos funcionales gestionados	Personas	Sumable	52.00	15.00	28.85	45.00	300.00	52.00	100.00	91.00	175.00

COMPORTAMIENTO DEL INDICADOR

DESCRIPCIÓN DE LA META ANUAL

Recibir respuestas favorables a las gestiones realizadas para el otorgamiento de apoyos funcionales en beneficio de la población con discapacidad.

META ANUAL	TRIMESTRE: Octubre-Diciembre							
	AVANCE TRIMESTRAL				AVANCE ACUMULADO			
	Programado	Alcanzado	EF%	SEMAFORO	Programado	Alcanzado	EF%	SEMAFORO
100.00	100.00	100.00	100.00	Verde	100.00	100.00	100.00	Verde

DESCRIPCIÓN DE RESULTADOS Y JUSTIFICACIÓN EN CASO DE VARIACIÓN SUPERIOR A ± 10 % RESPECTO A LO PROGRAMADO

Se rebasa la meta en un 200% de lo programado debido a que asisten más personas al CRIS para solicitar un servicio o apoyo también incremento el número de personas a las que se les puede otorgar un apoyo funcional, además que en el segundo semestre se gestionaron más apoyos ante DIFEM y DIF nacional

EVALUACION DEL INDICADOR

El incremento en un 200% refleja una mala programación sin embargo se es eficaz en el trabajo, se recomienda planear mejor en el siguiente Ejercicio Fiscal.

DEPENDENCIA GENERAL: E00 AREA DE OPERACIÓN
 DEPENDENCIA AUXILIAR: 314 Área de Asistencia a Discapacitados



ELABORÓ

CENTRO DE REHABILITACIÓN E INTEGRACIÓN SOCIAL

DRA. PAULINA VILLAGOMEZ ZALDIVAR

VO. BO.

ING. LUCIA LEYVA JIMÉNEZ



UNIDAD DE INFORMACIÓN PLANEACION, PROGRAMACIÓN Y EVALUACION (UIPE)

SISTEMA MUNICIPAL DIF DE CHIMALHUACÁN

PbRm-08b FICHA TECNICA DE SEGUIMIENTO DE INDICADORES 2023 DE GESTIÓN O ESTRATEGICO

TIPO DE FICHA: OSFEM

PILAR DE DESARROLLO / EJE TRANSVERSAL: 1 Pilar 1: Social
 TEMA DE DESARROLLO: Desarrollo humano incluyente, sin discriminación y libre de violencia
 PROGRAMA PRESUPUESTARIO: 02060802 Atención a personas con discapacidad
 PROYECTO PRESUPUESTARIO: 020608020102 Orientación e información sobre discapacidad 020608020301 Atención especializada, médica y paramédica a personas con discapacidad
 OBJETIVO DEL PROGRAMA PRESUPUESTARIO: Integra los proyectos orientados a fortalecer la prevención, rehabilitación e integración social, de las personas con discapacidad, con la participación activa de la población en general, promoviendo el desarrollo de esta población en condiciones de respeto y dignidad.
 DEPENDENCIA GENERAL: E00 ÁREA DE OPERACIÓN
 DEPENDENCIA AUXILIAR: 314 Área de Asistencia a Discapacitados

NOMBRE DEL INDICADOR: Porcentaje de personas con discapacidad a las que se les gestionó un empleo.
 FÓRMULA DEL CÁLCULO: $(\text{Personas con discapacidad a las que se les gestionó un empleo} / \text{Total de personas con discapacidad que solicitan empleo}) * 100$
 INTERPRETACIÓN: Cálculo de variación del número de personas con discapacidad que se les gestionó un empleo respecto del total de personas que lo solicitan.
 DIMENSIÓN QUE ATIENDE: Eficiencia
 DESCRIPCIÓN DEL FACTOR DE COMPARACIÓN: Personas con discapacidad a las que se les gestionó empleo vs total de personas que lo solicitan.
 AMBITO GEOGRAFICO: Municipal
 COBERTURA: Total de la Poblacion
 LINEA BASE: 0

ESTRUCTURA DEL INDICADOR

FRECUENCIA DE MEDICIÓN: Mensual

Numero: NA 2.2

COMPORTAMIENTO DE LAS VARIABLES DURANTE EL TRIMESTRE: Octubre-Diciembre

VARIABLE	UNIDAD DE MEDIDA	OPERACION	META ANUAL	AVANCE TRIMESTRAL				AVANCE ACUMULADO			
				Programado	%	Alcanzado	%	Programado	%	Alcanzado	%
Personas con discapacidad a las que se les gestionó un empleo	Personas	Sumable	33.00	9.00	27.27	0.00	0.00	33.00	100.00	129.00	390.91
Total de personas con discapacidad que solicitan empleo	Personas	Sumable	33.00	9.00	27.27	0.00	0.00	33.00	100.00	129.00	390.91

COMPORTAMIENTO DEL INDICADOR

DESCRIPCION DE LA META ANUAL

Gestionar empleo a las personas con discapacidad en el municipio.

META ANUAL	TRIMESTRE: Octubre-Diciembre							
	AVANCE TRIMESTRAL				AVANCE ACUMULADO			
	Programado	Alcanzado	EF%	SEMAFORO	Programado	Alcanzado	EF%	SEMAFORO
100.00	100.00	0.00	0.00	Verde	100.00	100.00	100.00	Verde

DESCRIPCIÓN DE RESULTADOS Y JUSTIFICACIÓN EN CASO DE VARIACIÓN SUPERIOR A ± 10 % RESPECTO A LO PROGRAMADO
 No se alcanzó la meta en un 100% porque no se recibieron solicitudes por parte de las personas con discapacidad para su integración laboral debido a que se abrió la convocatoria para ingresar al programa bienestar de personas con discapacidad otorgado por el gobierno federal en el mes de octubre.

EVALUACION DEL INDICADOR

Una mala programación ocasiona no alcanzar la meta en un 100% y rebasar la meta anual en un 11.03%, por lo tanto se recomienda planear mejor en el siguiente ejercicio fiscal.

DEPENDENCIA GENERAL: E00 ÁREA DE OPERACIÓN
 DEPENDENCIA AUXILIAR: 314 Área de Asistencia a Discapacitados



ELABORÓ
CENTRO DE REHABILITACIÓN E INTEGRACIÓN SOCIAL
 DRA. PAULINA VILLAGÓMEZ ZALDIVAR



VO. BO.
UNIDAD DE INFORMACIÓN PLANEACION, PROGRAMACIÓN Y EVALUACION (UIPE)
 ING. LUCIA LEYVA JIMÉNEZ

SISTEMA MUNICIPAL DIF DE CHIMALHUACÁN

PbRm-08b FICHA TECNICA DE SEGUIMIENTO DE INDICADORES 2023 DE GESTIÓN O ESTRATEGICO

TIPO DE FICHA: OSFEM

PILAR DE DESARROLLO / EJE TRANSVERSAL: 1 Pilar 1: Social

TEMA DE DESARROLLO: Desarrollo humano incluyente, sin discriminación y libre de violencia

PROGRAMA PRESUPUESTARIO: 02060802 Atención a personas con discapacidad

PROYECTO PRESUPUESTARIO: 020608020102 Orientación e información sobre discapacidad

OBJETIVO DEL PROGRAMA PRESUPUESTARIO: Integra los proyectos orientados a fortalecer la prevención, rehabilitación e integración social, de las personas con discapacidad, con la participación activa de la población en general, promoviendo el desarrollo de esta población en condiciones de respeto y dignidad.

DEPENDENCIA GENERAL: E00 AREA DE OPERACIÓN

DEPENDENCIA AUXILIAR: 314 Área de Asistencia a Discapacitados

020608020301 Atención especializada, médica y paramédica a personas con discapacidad

ESTRUCTURA DEL INDICADOR

NOMBRE DEL INDICADOR: Porcentaje de personas con discapacidad incorporadas a educación especial o regular.

FÓRMULA DEL CÁLCULO: (Personas con discapacidad incorporadas a educación especial o regular/Personas con discapacidad que solicitan su incorporación a educación especial o regular)*100

INTERPRETACIÓN: Cálculo de variación de las personas con discapacidad incorporadas a la educación especial o regular en comparación con las personas que lo solicitan.

DIMENSIÓN QUE ATIENDE: Eficiencia

DESCRIPCIÓN DEL FACTOR DE COMPARACIÓN: Personas con discapacidad incorporadas a educación especial o regular vs personas que lo solicitan.

AMBITO GEOGRAFICO: Municipal

COBERTURA: Total de la Población

LÍNEA BASE: 55

FRECUENCIA DE MEDICIÓN: Mensual

Numero: NA 2.3

COMPORTAMIENTO DE LAS VARIABLES DURANTE EL TRIMESTRE: Octubre-Diciembre

VARIABLE	UNIDAD DE MEDIDA	OPERACION	META ANUAL	AVANCE TRIMESTRAL				AVANCE ACUMULADO			
				Programado	%	Alcanzado	%	Programado	%	Alcanzado	%
Personas con discapacidad incorporadas a educación especial o regular	Personas	Sumable	935.00	19.00	2.03	13.00	68.42	935.00	100.00	943.00	100.86
Personas con discapacidad que solicitan su incorporación a educación especial o regular	Personas	Sumable	935.00	19.00	2.03	13.00	68.42	935.00	100.00	943.00	100.86

COMPORTAMIENTO DEL INDICADOR

DESCRIPCIÓN DE LA META ANUAL

Gestionar espacios de educación especial o regular para las personas con discapacidad dentro del municipio.

META ANUAL	TRIMESTRE: Octubre-Diciembre							
	AVANCE TRIMESTRAL				AVANCE ACUMULADO			
	Programado	Alcanzado	EF%	SEMAFORO	Programado	Alcanzado	EF%	SEMAFORO
100.00	100.00	100.00	100.00	Verde	100.00	100.00	100.00	Verde

DESCRIPCIÓN DE RESULTADOS Y JUSTIFICACIÓN EN CASO DE VARIACIÓN SUPERIOR A ± 10 % RESPECTO A LO PROGRAMADO

No se alcanzó la meta en un 31.58% debido a que no se solicitó por parte de las personas con discapacidad incorporación a la educación, ya que no es un periodo de inscripciones y se atraviesa el periodo vacacional del mes de diciembre.

EVALUACION DEL INDICADOR

Una mala programación ocasiona no alcanzar en un 31.58% la programación en el cuarto trimestre, por lo tanto se recomienda planear mejor el siguiente ejercicio fiscal.

DEPENDENCIA GENERAL: E00 AREA DE OPERACIÓN

DEPENDENCIA AUXILIAR: 314 Área de Asistencia a Discapacitados



ELABORÓ
CENTRO DE
REHABILITACIÓN E
INTEGRACIÓN SOCIAL

DRA. PAULINA VILLASOMÉZ ZALDIVAR



UNIDAD DE INFORMACIÓN
PLANEACION, PROGRAMACIÓN
Y EVALUACION (UIPE)

VO. BO.

ING. LUCIA LEYVA JIMÉNEZ

SISTEMA MUNICIPAL DIF DE CHIMALHUACÁN

PbRm-08b FICHA TECNICA DE SEGUIMIENTO DE INDICADORES 2023 DE GESTIÓN O ESTRATEGICO

TIPO DE FICHA: OSFEM

PILAR DE DESARROLLO / EJE TRANSVERSAL: 1 Pilar 1: Social
 TEMA DE DESARROLLO: Desarrollo humano incluyente, sin discriminación y libre de violencia
 PROGRAMA PRESUPUESTARIO: 02060802 Atención a personas con discapacidad
 PROYECTO PRESUPUESTARIO: 020608020102 Orientación e información sobre discapacidad
 OBJETIVO DEL PROGRAMA PRESUPUESTARIO: 020608020301 Atención especializada, médica y paramédica a personas con discapacidad
 DEPENDENCIA GENERAL: Integra los proyectos orientados a fortalecer la prevención, rehabilitación e integración social, de las personas con discapacidad, con la participación activa de la población en general, promoviendo el desarrollo de esta población en condiciones de respeto y dignidad.
 DEPENDENCIA AUXILIAR: E00 ÁREA DE OPERACIÓN
 314 Área de Asistencia a Discapacitados

ESTRUCTURA DEL INDICADOR

NOMBRE DEL INDICADOR: Porcentaje de pláticas preventivas de la discapacidad impartidas.
 FÓRMULA DEL CÁLCULO: (Pláticas preventivas de la discapacidad impartidas/Pláticas preventivas de la discapacidad programadas)*100
 INTERPRETACIÓN: Cálculo de variación de pláticas preventivas impartidas en comparación con las programadas en el año.
 DIMENSIÓN QUE ATIENDE: Eficiencia
 DESCRIPCIÓN DEL FACTOR DE COMPARACIÓN: Pláticas preventivas impartidas vs pláticas preventivas programadas.
 AMBITO GEOGRAFICO: Municipal
 COBERTURA: Total de la Poblacion
 LINEA BASE: 1,591

FRECUENCIA DE MEDICIÓN: Mensual

Número: NA 3.1

COMPORTAMIENTO DE LAS VARIABLES DURANTE EL TRIMESTRE: Octubre-Diciembre

VARIABLE	UNIDAD DE MEDIDA	OPERACION	META ANUAL	AVANCE TRIMESTRAL				AVANCE ACUMULADO			
				Programado	%	Alcanzado	%	Programado	%	Alcanzado	%
Pláticas preventivas de la discapacidad impartidas	Pláticas	Sumable	693.00	225.00	32.47	155.00	68.89	693.00	100.00	521.00	75.18
Pláticas preventivas de la discapacidad programadas	Pláticas	Sumable	693.00	225.00	32.47	225.00	100.00	693.00	100.00	693.00	100.00

COMPORTAMIENTO DEL INDICADOR

DESCRIPCION DE LA META ANUAL

Impartir pláticas preventivas de la discapacidad a la población en estado vulnerable del municipio.

META ANUAL	TRIMESTRE: Octubre-Diciembre							
	AVANCE TRIMESTRAL				AVANCE ACUMULADO			
	Programado	Alcanzado	EF%	SEMAFORO	Programado	Alcanzado	EF%	SEMAFORO
100.00	100.00	68.89	68.89	Amarillo	100.00	75.18	75.18	Amarillo

DESCRIPCIÓN DE RESULTADOS Y JUSTIFICACIÓN EN CASO DE VARIACIÓN SUPERIOR A ± 10 % RESPECTO A LO PROGRAMADO
 No se alcanzó la meta en un 31.11% debido a que el área de enfermería es quien se encarga de realizar esta actividad y muchas veces por la falta de personal y carga de trabajo no se realiza ya que se le da prioridad a la atención a la ciudadanía.

Una mala programación ocasiona no alcanzar la meta en un 31.11%, por lo tanto se recomienda planear mejor el siguiente ejercicio fiscal.

EVALUACION DEL INDICADOR

DEPENDENCIA GENERAL: E00 ÁREA DE OPERACIÓN
 DEPENDENCIA AUXILIAR: 314 Área de Asistencia a Discapacitados



UNIDAD DE INFORMACION
 PLANEACION, PROGRAMACIÓN
 Y EVALUACION (UIPE)

ELABORÓ
 CENTRO DE
 REHABILITACIÓN E
 INTEGRACIÓN SOCIAL
 DRA. PAULINA VILLAGÓMEZ ZALDÍVAR

VO. BO.

ING. LUCÍA LEYVA JIMÉNEZ

SISTEMA MUNICIPAL DIF DE CHIMALHUACÁN

PbRm-08b FICHA TECNICA DE SEGUIMIENTO DE INDICADORES 2023 DE GESTIÓN O ESTRATEGICO

TIPO DE FICHA: OSFEM

PILAR DE DESARROLLO / EJE TRANSVERSAL: 1 Pilar 1: Social
 TEMA DE DESARROLLO: Desarrollo humano incluyente, sin discriminación y libre de violencia
 PROGRAMA PRESUPUESTARIO: 02060802 Atención a personas con discapacidad
 PROYECTO PRESUPUESTARIO: 020608020102 Orientación e información sobre discapacidad 020608020301 Atención especializada, médica y paramédica a personas con discapacidad
 OBJETIVO DEL PROGRAMA PRESUPUESTARIO: Integra los proyectos orientados a fortalecer la prevención, rehabilitación e integración social, de las personas con discapacidad, con la participación activa de la población en general, promoviendo el desarrollo de esta población en condiciones de respeto y dignidad.
 DEPENDENCIA GENERAL: E00 AREA DE OPERACIÓN
 DEPENDENCIA AUXILIAR: 314 Área de Asistencia a Discapacitados

NOMBRE DEL INDICADOR: Porcentaje de fomento a la cultura preventiva de la discapacidad
 FÓRMULA DEL CÁLCULO: (Material de orientación entregado / Material de orientación programado) * 100
 INTERPRETACIÓN: Cálculo de variación de material de orientación entregado en comparación con el material programado.
 DIMENSIÓN QUE ATIENDE: Eficiencia
 DESCRIPCIÓN DEL FACTOR DE COMPARACIÓN: Material de orientación entregado vs programado.
 AMBITO GEOGRAFICO: Municipal
 COBERTURA: Total de la Poblacion
 LINEA BASE: 127
 Numero: NA 3.2

ESTRUCTURA DEL INDICADOR

FRECUENCIA DE MEDICIÓN: Mensual

COMPORTAMIENTO DE LAS VARIABLES DURANTE EL TRIMESTRE: Octubre-Diciembre

VARIABLE	UNIDAD DE MEDIDA	OPERACION	META ANUAL	AVANCE TRIMESTRAL				AVANCE ACUMULADO			
				Programado	%	Alcanzado	%	Programado	%	Alcanzado	%
Material de orientación entregado	Publicación	Sumable	73.00	18.00	24.66	15.00	83.33	73.00	100.00	68.00	93.15
Material de orientación programado	Publicación	Sumable	73.00	18.00	24.66	18.00	100.00	73.00	100.00	73.00	100.00

COMPORTAMIENTO DEL INDICADOR

DESCRIPCIÓN DE LA META ANUAL

Distribuir el material de orientación en todo el municipio para fomentar la cultura preventiva de la discapacidad.

META ANUAL	TRIMESTRE: Octubre-Diciembre							
	AVANCE TRIMESTRAL				AVANCE ACUMULADO			
	Programado	Alcanzado	EF%	SEMAFORO	Programado	Alcanzado	EF%	SEMAFORO
100.00	100.00	83.33	83.33	Verde	100.00	93.15	93.15	Verde

DESCRIPCIÓN DE RESULTADOS Y JUSTIFICACIÓN EN CASO DE VARIACIÓN SUPERIOR A ± 10 % RESPECTO A LO PROGRAMADO
 No se alcanzó la meta en un 16.67% debido a que el área de enfermería es quien se encarga de realizar esta actividad y muchas veces por la falta de personal y carga de trabajo no se realiza ya que se le da prioridad a la atención a la ciudadanía.

EVALUACION DEL INDICADOR

Se recomienda buscar la estrategia para alcanzar la meta establecida en el Ejercicio Fiscal.

DEPENDENCIA GENERAL: E00 AREA DE OPERACIÓN
 DEPENDENCIA AUXILIAR: 314 Área de Asistencia a Discapacitados



ELABORÓ
 CENTRO DE
 REHABILITACIÓN E
 INTEGRACIÓN SOCIAL
 DRA. PAULINA VILLAGÓMEZ ZALDIVAR

VO. BO.

ING. LUCIA LEYVA JIMÉNEZ



UNIDAD DE INFORMACION
 PLANEACION, PROGRAMACION
 Y EVALUACION (UIPE)

SISTEMA MUNICIPAL DIF DE CHIMALHUACÁN

PbRm-08b FICHA TECNICA DE SEGUIMIENTO DE INDICADORES 2023 DE GESTIÓN O ESTRATEGICO

TIPO DE FICHA: OSFEM

PILAR DE DESARROLLO / EJE TRANSVERSAL: 1 Pilar 1: Social
 TEMA DE DESARROLLO: Desarrollo humano incluyente, sin discriminación y libre de violencia
 PROGRAMA PRESUPUESTARIO: 02060803 Apoyo a los adultos mayores
 PROYECTO PRESUPUESTARIO: 020608030102 Asistencia social a los adultos mayores 020608030201 Vida activa para el adulto mayor
 OBJETIVO DEL PROGRAMA PRESUPUESTARIO: Incluye acciones oportunas y de calidad en materia de nutrición, educación, cultura, recreación, atención psicológica y jurídica, para que los adultos mayores disfruten de un envejecimiento activo, digno y con autosuficiencia.
 DEPENDENCIA GENERAL: E00 ÁREA DE OPERACIÓN
 DEPENDENCIA AUXILIAR: 308 Área de Orientación Familiar

ESTRUCTURA DEL INDICADOR

NOMBRE DEL INDICADOR: Tasa de variación en el número de programas de apoyo a los adultos mayores gestionados.
 FÓRMULA DEL CÁLCULO: $((\text{Programas de apoyo a los adultos mayores gestionados en el año actual} / \text{Programas de apoyo a los adultos mayores gestionados en el año anterior}) - 1) * 100$
 INTERPRETACIÓN: Cálculo de variación de programas de adultos mayores en el año actual en comparación con los programas de apoyos de adultos mayores en el año anterior.
 DIMENSIÓN QUE ATIENDE: Eficiencia
 DESCRIPCIÓN DEL FACTOR DE COMPARACIÓN: Programas de apoyos en el año actual vs programas de apoyo en el año anterior. FRECUENCIA DE MEDICIÓN: Anual
 AMBITO GEOGRAFICO: Municipal
 COBERTURA: Total de la Poblacion
 LINEA BASE: 2
 Numero: NF 1

COMPORTAMIENTO DE LAS VARIABLES DURANTE EL TRIMESTRE: Octubre-Diciembre

VARIABLE	UNIDAD DE MEDIDA	OPERACION	META ANUAL	AVANCE TRIMESTRAL				AVANCE ACUMULADO			
				Programado	%	Alcanzado	%	Programado	%	Alcanzado	%
Programas de apoyo a los adultos mayores gestionados en el año actual	Programas	Sumable	2.00	2.00	100.00	2.00	100.00	2.00	100.00	2.00	100.00
Programas de apoyo a los adultos mayores gestionados en el año anterior	Programas	Sumable	2.00	2.00	100.00	2.00	100.00	2.00	100.00	2.00	100.00

COMPORTAMIENTO DEL INDICADOR

Contribuir a elevar la calidad de vida a los adultos mayores a través de programas de apoyo.

DESCRIPCION DE LA META ANUAL

META ANUAL	TRIMESTRE: Octubre-Diciembre							
	AVANCE TRIMESTRAL				AVANCE ACUMULADO			
	Programado	Alcanzado	EF%	SEMAFORO	Programado	Alcanzado	EF%	SEMAFORO
0.00	0.00	0.00	0.00	Verde	0.00	0.00	0.00	Verde

DESCRIPCIÓN DE RESULTADOS Y JUSTIFICACIÓN EN CASO DE VARIACIÓN SUPERIOR A ± 10% RESPECTO A LO PROGRAMADO
 Se cumplió con la meta al 100% de lo programado en el ejercicio fiscal.

Se recomienda continuar con esta línea de trabajo en el siguiente ejercicio fiscal.

DEPENDENCIA GENERAL: E00 ÁREA DE OPERACIÓN
 DEPENDENCIA AUXILIAR: 308 Área de Orientación Familiar



EVALUACION DEL INDICADOR



ELABORÓ
 LIC. ARELY VIRGINIA ANITA LÓPEZ
COORDINACIÓN DE ATENCIÓN AL ADULTO MAYOR (CAAM)

VO. BO
 ING. LUCIA LEYVA JIMÉNEZ

UNIDAD DE INFORMACIÓN PLANEACIÓN, PROGRAMACIÓN Y EVALUACIÓN (UIPE)

SISTEMA MUNICIPAL DIF DE CHIMALHUACÁN

PbRm-08b FICHA TECNICA DE SEGUIMIENTO DE INDICADORES 2023 DE GESTIÓN O ESTRATEGICO

TIPO DE FICHA: OSFEM

PILAR DE DESARROLLO / EJE TRANSVERSAL: 1 Pilar 1: Social
 TEMA DE DESARROLLO: Desarrollo humano incluyente, sin discriminación y libre de violencia
 PROGRAMA PRESUPUESTARIO: 02060803 Apoyo a los adultos mayores
 PROYECTO PRESUPUESTARIO: 020608030102 Asistencia social a los adultos mayores 020608030201 Vida activa para el adulto mayor
 OBJETIVO DEL PROGRAMA PRESUPUESTARIO: Incluye acciones oportunas y de calidad en materia de nutrición, educación, cultura, recreación, atención psicológica y jurídica, para que los adultos mayores disfruten de un envejecimiento activo, digno y con autosuficiencia.
 DEPENDENCIA GENERAL: E00 ÁREA DE OPERACIÓN
 DEPENDENCIA AUXILIAR: 308 Área de Orientación Familiar

NOMBRE DEL INDICADOR: Tasa de variación en el número de adultos mayores beneficiados.
 FÓRMULA DEL CÁLCULO: $((\text{Número de adultos mayores beneficiados en el año actual} / \text{Número de adultos mayores beneficiados en el año anterior}) - 1) * 100$
 INTERPRETACIÓN: Cálculo de variación de adultos mayores beneficiados en el año actual en comparación con los beneficiados en el año anterior.
 DIMENSIÓN QUE ATIENDE: Eficiencia
 DESCRIPCIÓN DEL FACTOR DE COMPARACIÓN: Adultos mayores beneficiados en el año actual vs año anterior.
 ÁMBITO GEOGRÁFICO: Municipal
 COBERTURA: Total de la Poblacion
 LÍNEA BASE: 7,732

ESTRUCTURA DEL INDICADOR

FRECUENCIA DE MEDICIÓN: Anual

Número: NP 1

COMPORTAMIENTO DE LAS VARIABLES DURANTE EL TRIMESTRE: Octubre-Diciembre

VARIABLE	UNIDAD DE MEDIDA	OPERACION	META ANUAL	AVANCE TRIMESTRAL				AVANCE ACUMULADO			
				Programado	%	Alcanzado	%	Programado	%	Alcanzado	%
Número de adultos mayores beneficiados en el año actual	Adultos	Sumable	8,000.00	8,000.00	100.00	6,820.00	85.25	8,000.00	100.00	6,820.00	85.25
Número de adultos mayores beneficiados en el año anterior	Adultos	Sumable	7,732.00	7,732.00	100.00	7,732.00	100.00	7,732.00	100.00	7,732.00	100.00

COMPORTAMIENTO DEL INDICADOR

Disminuir la vulnerabilidad de los adultos mayores mediante el apoyo institucional y servicios que se ofrecen en el SMDIF.

DESCRIPCIÓN DE LA META ANUAL

META ANUAL	TRIMESTRE: Octubre-Diciembre							
	AVANCE TRIMESTRAL				AVANCE ACUMULADO			
	Programado	Alcanzado	EF%	SEMAFORO	Programado	Alcanzado	EF%	SEMAFORO
3.47	3.47	-11.80	-340.06	Verde	3.47	-11.80	-340.06	Verde

DESCRIPCIÓN DE RESULTADOS Y JUSTIFICACIÓN EN CASO DE VARIACIÓN SUPERIOR A ± 10 % RESPECTO A LO PROGRAMADO

No se alcanzó la meta en un 14.75% debido a que en algunos meses las casitas de día no contaban con los servicios de especialidad del equipo multidisciplinario (psicología, odontología y nutrición) así como la apertura de nuevos grupos de adultos mayores.

Una mala programación ocasiona no alcanzar la meta anual en un 14.75%, por lo tanto se recomienda planear mejor en el siguiente ejercicio fiscal.

DEPENDENCIA GENERAL: E00 ÁREA DE OPERACIÓN
 DEPENDENCIA AUXILIAR: 308 Área de Orientación Familiar

EVALUACIÓN DEL INDICADOR



ELABORÓ
COORDINACIÓN DE ATENCIÓN AL ADULTO MAYOR (CAAM)

LIC. ARELY VIRGINIA ANITA LÓPEZ

VO. BO

ING. LUCIA LEYVA JIMÉNEZ

UNIDAD DE INFORMACIÓN
 PLANEACIÓN, PROGRAMACIÓN
 Y EVALUACIÓN (UIPE)

SISTEMA MUNICIPAL DIF DE CHIMALHUACÁN

PbRm-08b FICHA TECNICA DE SEGUIMIENTO DE INDICADORES 2023 DE GESTIÓN O ESTRATEGICO

TIPO DE FICHA: OSFEM

PILAR DE DESARROLLO / EJE TRANSVERSAL: 1 Pilar 1: Social
 TEMA DE DESARROLLO: Desarrollo humano incluyente, sin discriminación y libre de violencia
 PROGRAMA PRESUPUESTARIO: 02060803 Apoyo a los adultos mayores
 PROYECTO PRESUPUESTARIO: 020608030102 Asistencia social a los adultos mayores 020608030201 Vida activa para el adulto mayor
 OBJETIVO DEL PROGRAMA PRESUPUESTARIO: Incluye acciones oportunas y de calidad en materia de nutrición, educación, cultura, recreación, atención psicológica y jurídica, para que los adultos mayores disfruten de un envejecimiento activo, digno y con autosuficiencia.
 DEPENDENCIA GENERAL: E00 ÁREA DE OPERACIÓN
 DEPENDENCIA AUXILIAR: 308 Área de Orientación Familiar

ESTRUCTURA DEL INDICADOR

NOMBRE DEL INDICADOR: Porcentaje de apoyos entregados a adultos mayores.
 FÓRMULA DEL CÁLCULO: (Apoyos para adultos mayores entregados/Apoyos para adultos mayores solicitados.) * 100
 INTERPRETACIÓN: Cálculo de variación de apoyos a adultos mayores entregados con respecto a los apoyos solicitados.
 DIMENSIÓN QUE ATIENDE: Eficiencia
 DESCRIPCIÓN DEL FACTOR DE COMPARACIÓN: Apoyos entregados vs apoyos solicitados.
 ÁMBITO GEOGRÁFICO: Municipal
 COBERTURA: Total de la Población
 LÍNEA BASE: 310

FRECUENCIA DE MEDICIÓN: Trimestral

Número: NC 1

COMPORTAMIENTO DE LAS VARIABLES DURANTE EL TRIMESTRE: Octubre-Diciembre

VARIABLE	UNIDAD DE MEDIDA	OPERACION	META ANUAL	AVANCE TRIMESTRAL				AVANCE ACUMULADO			
				Programado	%	Alcanzado	%	Programado	%	Alcanzado	%
Apoyos para adultos mayores entregados	Adultos	Sumable	350.00	75.00	21.43	383.00	510.67	350.00	100.00	477.00	136.29
Apoyos para adultos mayores solicitados	Adultos	Sumable	350.00	75.00	21.43	383.00	510.67	350.00	100.00	477.00	136.29

COMPORTAMIENTO DEL INDICADOR

DESCRIPCIÓN DE LA META ANUAL

Cumplir en tiempo y forma de los apoyos solicitados por los adultos mayores.

META ANUAL	TRIMESTRE: Octubre-Diciembre							
	AVANCE TRIMESTRAL				AVANCE ACUMULADO			
	Programado	Alcanzado	EF%	SEMAFORO	Programado	Alcanzado	EF%	SEMAFORO
100.00	100.00	100.00	100.00	Verde	100.00	100.00	100.00	Verde

DESCRIPCIÓN DE RESULTADOS Y JUSTIFICACIÓN EN CASO DE VARIACIÓN SUPERIOR A ± 10 % RESPECTO A LO PROGRAMADO

Se rebasó la meta en un 410.67% debido a la gestión ante instituciones del sector social y privado, debido a que se hicieron peticiones mediante oficio y a través de correo institucional.

EVALUACION DEL INDICADOR

Una mala programación ocasiona sobrepasar la meta del cuarto trimestre en un 410.67%, por lo tanto se recomienda planear mejor en el siguiente ejercicio fiscal.

DEPENDENCIA GENERAL: E00 ÁREA DE OPERACIÓN
 DEPENDENCIA AUXILIAR: 308 Área de Orientación Familiar



ELABORÓ

COORDINACIÓN DE ATENCIÓN AL ADULTO MAYOR (CAAM)

LIC. ARELY VIRGINIA ANITA LOPEZ

VO. BO

ING. LUCIA LEYVA JIMÉNEZ



UNIDAD DE INFORMACION PLANEACION, PROGRAMACION Y EVALUACION (UIPE)

SISTEMA MUNICIPAL DIF DE CHIMALHUACÁN

PbRm-08b FICHA TECNICA DE SEGUIMIENTO DE INDICADORES 2023 DE GESTIÓN O ESTRATEGICO

TIPO DE FICHA: OSFEM

PILAR DE DESARROLLO / EJE TRANSVERSAL: 1 Pilar 1: Social
 TEMA DE DESARROLLO: Desarrollo humano incluyente, sin discriminación y libre de violencia
 PROGRAMA PRESUPUESTARIO: 02060803 Apoyo a los adultos mayores
 PROYECTO PRESUPUESTARIO: 020608030102 Asistencia social a los adultos mayores 020608030201 Vida activa para el adulto mayor
 OBJETIVO DEL PROGRAMA PRESUPUESTARIO: Incluye acciones oportunas y de calidad en materia de nutrición, educación, cultura, recreación, atención psicológica y jurídica, para que los adultos mayores disfruten de un envejecimiento activo, digno y con autosuficiencia.
 DEPENDENCIA GENERAL: E00 AREA DE OPERACIÓN
 DEPENDENCIA AUXILIAR: 308 Área de Orientación Familiar

NOMBRE DEL INDICADOR: Porcentaje de servicios integrales otorgados a adultos mayores.
 FÓRMULA DEL CÁLCULO: (Servicios integrales a adultos mayores otorgados/Servicios integrales a adultos mayores programados) *100
 INTERPRETACIÓN: Cálculo de variación de servicios integrales a adultos mayores otorgados en comparación de los programados.
 DIMENSIÓN QUE ATIENDE: Eficiencia
 DESCRIPCIÓN DEL FACTOR DE COMPARACIÓN: Servicios integrales a adultos mayores otorgados vs programados.
 AMBITO GEOGRAFICO: Municipal
 COBERTURA: Total de la Poblacion
 LINEA BASE: 3,219

ESTRUCTURA DEL INDICADOR

FRECUENCIA DE MEDICIÓN: Trimestral

Número: NC 2

COMPORTAMIENTO DE LAS VARIABLES DURANTE EL TRIMESTRE: Octubre-Diciembre

VARIABLE	UNIDAD DE MEDIDA	OPERACION	META ANUAL	AVANCE TRIMESTRAL				AVANCE ACUMULADO			
				Programado	%	Alcanzado	%	Programado	%	Alcanzado	%
Servicios integrales a adultos mayores otorgados	Servicios de especialidad	Sumable	2,312.00	500.00	21.63	496.00	99.20	2,312.00	100.00	2,293.00	99.18
Servicios integrales a adultos mayores programados	Servicios de especialidad	Sumable	2,312.00	500.00	21.63	500.00	100.00	2,312.00	100.00	2,312.00	100.00

COMPORTAMIENTO DEL INDICADOR

DESCRIPCION DE LA META ANUAL

Otorgar servicios integrales a los adultos mayores para mejorar su calidad de vida.

META ANUAL	TRIMESTRE: Octubre-Diciembre							
	AVANCE TRIMESTRAL				AVANCE ACUMULADO			
	Programado	Alcanzado	EF%	SEMAFORO	Programado	Alcanzado	EF%	SEMAFORO
100.00	100.00	99.20	99.20	Verde	100.00	99.18	99.18	Verde

DESCRIPCIÓN DE RESULTADOS Y JUSTIFICACIÓN EN CASO DE VARIACIÓN SUPERIOR A ± 10 % RESPECTO A LO PROGRAMADO
 Se cumplió con la meta en un 99.20% en el cuarto trimestre del ejercicio fiscal.

Se recomienda seguir bajo esta línea de trabajo en el siguiente Ejercicio Fiscal.

DEPENDENCIA GENERAL: E00 AREA DE OPERACIÓN
 DEPENDENCIA AUXILIAR: 308 Área de Orientación Familiar

EVALUACION DEL INDICADOR



COORDINACIÓN DE ATENCIÓN AL ADULTO MAYOR (CAAM)
 ELABORÓ
 LIC. ARELY VIRGINIA ANITA LOPEZ



UNIDAD DE INFORMACIÓN PLANEACION, PROGRAMACIÓN Y EVALUACION (UIPPE)
 VO. BO.
 ING. LUCIA LEYVA JIMÉNEZ

SISTEMA MUNICIPAL DIF DE CHIMALHUACÁN

PbRm-08b FICHA TECNICA DE SEGUIMIENTO DE INDICADORES 2023 DE GESTIÓN O ESTRATEGICO

TIPO DE FICHA: OSFEM

PILAR DE DESARROLLO / EJE TRANSVERSAL: 1 Pilar 1: Social
 TEMA DE DESARROLLO: Desarrollo humano incluyente, sin discriminación y libre de violencia
 PROGRAMA PRESUPUESTARIO: 02060803 Apoyo a los adultos mayores
 PROYECTO PRESUPUESTARIO: 020608030102 Asistencia social a los adultos mayores 020608030201 Vida activa para el adulto mayor
 OBJETIVO DEL PROGRAMA PRESUPUESTARIO: Incluye acciones oportunas y de calidad en materia de nutrición, educación, cultura, recreación, atención psicológica y jurídica, para que los adultos mayores disfruten de un envejecimiento activo, digno y con autosuficiencia.
 DEPENDENCIA GENERAL: E00 AREA DE OPERACIÓN
 DEPENDENCIA AUXILIAR: 308 Área de Orientación Familiar

ESTRUCTURA DEL INDICADOR

NOMBRE DEL INDICADOR: Porcentaje de apoyos para adultos mayores obtenidos derivado de la gestión realizada.
 FÓRMULA DEL CÁLCULO: (Número de apoyos obtenidos para los adultos mayores/Número de apoyos gestionados) *100
 INTERPRETACIÓN: Cálculo de variación de apoyos obtenidos para adultos mayores en comparación con los apoyos gestionados.
 DIMENSIÓN QUE ATIENDE: Eficiencia
 DESCRIPCIÓN DEL FACTOR DE COMPARACIÓN: Apoyos obtenidos vs apoyos gestionados.
 AMBITO GEOGRAFICO: Municipal
 COBERTURA: Total de la Poblacion
 LINEA BASE: 3

FRECUENCIA DE MEDICIÓN: Trimestral

Numero: NA 1.1

COMPORTAMIENTO DE LAS VARIABLES DURANTE EL TRIMESTRE: Octubre-Diciembre

VARIABLE	UNIDAD DE MEDIDA	OPERACION	META ANUAL	AVANCE TRIMESTRAL				AVANCE ACUMULADO			
				Programado	%	Alcanzado	%	Programado	%	Alcanzado	%
Número de apoyos obtenidos para los adultos mayores	Apoyos	Sumable	7.00	0.00	0.00	10.00	0.00	7.00	100.00	16.00	228.57
Número de apoyos gestionados	Apoyos	Sumable	7.00	0.00	0.00	10.00	0.00	7.00	100.00	16.00	228.57

COMPORTAMIENTO DEL INDICADOR

DESCRIPCION DE LA META ANUAL

Lograr la gestión de apoyos para beneficio de los adultos mayores del municipio.

META ANUAL	TRIMESTRE: Octubre-Diciembre							
	AVANCE TRIMESTRAL				AVANCE ACUMULADO			
	Programado	Alcanzado	EF%	SEMAFORO	Programado	Alcanzado	EF%	SEMAFORO
100.00	0.00	100.00	0.00	Verde	100.00	100.00	100.00	Verde

DESCRIPCIÓN DE RESULTADOS Y JUSTIFICACIÓN EN CASO DE VARIACIÓN SUPERIOR A ± 10 % RESPECTO A LO PROGRAMADO
 Se rebasó la meta en un 100% porque se logró la gestión ante instituciones del sector social y privado, debido a que se hicieron peticiones mediante oficio y a través de correo institucional.

EVALUACION DEL INDICADOR

Una mala programación ocasiona rebasarse la meta programada en un 100% en el cuarto trimestre y en un 128.57% de lo programado anual, por lo tanto se recomienda planear mejor en el siguiente ejercicio

DEPENDENCIA GENERAL: E00 AREA DE OPERACIÓN
 DEPENDENCIA AUXILIAR: 308 Área de Orientación Familiar



ELABORÓ

COORDINACIÓN DE ATENCIÓN AL ADULTO MAYOR (CAAM)

LIC. ARELY VIRGINIA ANITA LOPEZ

VO. BO.

ING. LUCIA UJYVA JIMÉNEZ



UNIDAD DE INFORMACIÓN PLANEACIÓN, PROGRAMACIÓN Y EVALUACIÓN (UIPE)

SISTEMA MUNICIPAL DIF DE CHIMALHUACÁN

PbRm-08b FICHA TECNICA DE SEGUIMIENTO DE INDICADORES 2023 DE GESTIÓN O ESTRATEGICO

TIPO DE FICHA: OSFEM

PILAR DE DESARROLLO / EJE TRANSVERSAL: 1 Pilar 1: Social
 TEMA DE DESARROLLO: Desarrollo humano incluyente, sin discriminación y libre de violencia
 PROGRAMA PRESUPUESTARIO: 02060803 Apoyo a los adultos mayores
 PROYECTO PRESUPUESTARIO: 020608030102 Asistencia social a los adultos mayores 020608030201 Vida activa para el adulto mayor
 OBJETIVO DEL PROGRAMA PRESUPUESTARIO: Incluye acciones oportunas y de calidad en materia de nutrición, educación, cultura, recreación, atención psicológica y jurídica, para que los adultos mayores disfruten de un envejecimiento activo, digno y con autosuficiencia.
 DEPENDENCIA GENERAL: E00 AREA DE OPERACIÓN
 DEPENDENCIA AUXILIAR: 308 Área de Orientación Familiar

ESTRUCTURA DEL INDICADOR

NOMBRE DEL INDICADOR: Porcentaje de actividades impartidas a adultos mayores.
 FÓRMULA DEL CÁLCULO: (Número de actividades a adultos mayores impartidas/Total de actividades para adultos mayores programadas) *100
 INTERPRETACIÓN: Cálculo de variación de actividades impartidas respecto de las actividades programadas.
 DIMENSIÓN QUE ATIENDE: Eficiencia
 DESCRIPCIÓN DEL FACTOR DE COMPARACIÓN: Actividades impartidas a adultos mayores vs actividades programadas.
 AMBITO GEOGRAFICO: Municipal
 COBERTURA: Total de la Poblacion
 LINEA BASE: 2,274

FRECUENCIA DE MEDICIÓN: Trimestral

Numero: NA 2.1

COMPORTAMIENTO DE LAS VARIABLES DURANTE EL TRIMESTRE: Octubre-Diciembre

VARIABLE	UNIDAD DE MEDIDA	OPERACION	META ANUAL	AVANCE TRIMESTRAL				AVANCE ACUMULADO			
				Programado	%	Alcanzado	%	Programado	%	Alcanzado	%
Número de actividades a adultos mayores impartidas	Actividades	Sumable	6,865.00	2,305.00	33.58	2,305.00	100.00	6,865.00	100.00	6,865.00	100.00
Total de actividades para adultos mayores programadas	Actividades	Sumable	6,865.00	2,305.00	33.58	2,305.00	100.00	6,865.00	100.00	6,865.00	100.00

COMPORTAMIENTO DEL INDICADOR

DESCRIPCION DE LA META ANUAL

Elevar la calidad de vida y fomentar la integración social y el autoempleo de los adultos mayores mediante la impartición de actividades educativas, sociales, deportivas y manualidades.

META ANUAL	TRIMESTRE: Octubre-Diciembre							
	AVANCE TRIMESTRAL				AVANCE ACUMULADO			
	Programado	Alcanzado	EF%	SEMAFORO	Programado	Alcanzado	EF%	SEMAFORO
100.00	100.00	100.00	100.00	Verde	100.00	100.00	100.00	Verde

DESCRIPCIÓN DE RESULTADOS Y JUSTIFICACIÓN EN CASO DE VARIACIÓN SUPERIOR A ± 10 % RESPECTO A LO PROGRAMADO
 Su cumplimiento con la meta en un 100% de lo programado en el cuarto trimestre del ejercicio fiscal.

EVALUACION DEL INDICADOR

Se recomienda continuar con esta línea de trabajo en el siguiente ejercicio fiscal.

DEPENDENCIA GENERAL: E00 AREA DE OPERACIÓN
 DEPENDENCIA AUXILIAR: 308 Área de Orientación Familiar



ELABORÓ

LIC. ARELY VIRGINIA ANITA LOPEZ

COORDINACIÓN DE
ATENCIÓN AL ADULTO
MAYOR (CAAM)

VO. BO

ING. LUCIA LEYVA JIMÉNEZ



UNIDAD DE INFORMACION
PLANEACION, PROGRAMACIÓN
Y EVALUACION (UIPE)

SISTEMA MUNICIPAL DIF DE CHIMALHUACÁN

PbRm-08b FICHA TECNICA DE SEGUIMIENTO DE INDICADORES 2023 DE GESTIÓN O ESTRATEGICO

TIPO DE FICHA: OSFEM

PILAR DE DESARROLLO / EJE TRANSVERSAL: 1 Pilar 1: Social
 TEMA DE DESARROLLO: Desarrollo humano incluyente, sin discriminación y libre de violencia
 PROGRAMA PRESUPUESTARIO: 02060804 Desarrollo integral de la familia
 PROYECTO PRESUPUESTARIO: 020608040101 Fomento a la integración de la familia
 OBJETIVO DEL PROGRAMA PRESUPUESTARIO: Engloba los proyectos orientados a fomentar la integración familiar, el respeto y el impulso de valores que permitan a cada individuo un desarrollo armónico, sano, pleno que asista al mejoramiento en las condiciones de vida y empoderando el respeto a los derechos de la niñez, adolescentes mujeres, discapacitados y adultos mayores.
 DEPENDENCIA GENERAL: B00 DIRECCIÓN GENERAL
 DEPENDENCIA AUXILIAR: 301 Unidad de Asistencia Social

ESTRUCTURA DEL INDICADOR

NOMBRE DEL INDICADOR: Tasa de variación en el número de familias vulnerables atendidas con programas de asistencia social.
 FÓRMULA DEL CÁLCULO: ((Familias vulnerables atendidas a través de programas de asistencia social en el año actual/Familias vulnerables atendidas a través de programas de asistencia social el año anterior)-1)*100
 INTERPRETACIÓN: Cálculo de variación de familias vulnerables en el año actual en comparación con el año anterior.
 DIMENSIÓN QUE ATIENDE: Eficiencia
 DESCRIPCIÓN DEL FACTOR DE COMPARACIÓN: Familias vulnerables atendidas en el año actual vs año anterior. FRECUENCIA DE MEDICIÓN: Anual
 ÁMBITO GEOGRÁFICO: Municipal
 COBERTURA: Total de la Población
 LÍNEA BASE: 12,862

Numero: NF 1

COMPORTAMIENTO DE LAS VARIABLES DURANTE EL TRIMESTRE: Octubre-Diciembre

VARIABLE	UNIDAD DE MEDIDA	OPERACION	META ANUAL	AVANCE TRIMESTRAL				AVANCE ACUMULADO			
				Programado	%	Alcanzado	%	Programado	%	Alcanzado	%
Familias vulnerables atendidas a través de programas de asistencia social en el año actual	Asesorías	Sumable	14,752.00	14,752.00	100.00	10,052.00	68.14	14,752.00	100.00	10,052.00	68.14
Familias vulnerables atendidas a través de programas de asistencia social el año anterior	Asesorías	Sumable	12,862.00	12,862.00	100.00	12,862.00	100.00	12,862.00	100.00	12,862.00	100.00

COMPORTAMIENTO DEL INDICADOR

DESCRIPCIÓN DE LA META ANUAL

Se pretende incrementar el número de familias vulnerables atendida con programas de asistencia social a fin de contribuir en el mejoramiento de la calidad de vida.

META ANUAL	TRIMESTRE: Octubre-Diciembre							
	AVANCE TRIMESTRAL				AVANCE ACUMULADO			
	Programado	Alcanzado	EF%	SEMAFORO	Programado	Alcanzado	EF%	SEMAFORO
14.69	14.69	-21.85	-148.74	Verde	14.69	-21.85	-148.74	Verde

DESCRIPCIÓN DE RESULTADOS Y JUSTIFICACIÓN EN CASO DE VARIACIÓN SUPERIOR A ± 10 % RESPECTO A LO PROGRAMADO

No se alcanzó la meta en un 31.86% porque se presentaron diferentes factores externos como periodos vacacionales y días feriados, ocasionando una disminución en la asistencia para solicitar una asesoría jurídica, además de que los ciudadanos no asisten a concluir con su proceso jurídico.

EVALUACION DEL INDICADOR

Una mala programación ocasiona 31.86% de lo programado anual, por lo tanto se recomienda planear mejor en el siguiente ejercicio fiscal.

DEPENDENCIA GENERAL: B00 DIRECCIÓN GENERAL
 DEPENDENCIA AUXILIAR: 301 Unidad de Asistencia Social



ELABORÓ

LIC. DIANA ROCIO FERNÁNDEZ SOSA

PROCURADURÍA DE
PROTECCIÓN DE NIÑAS,
NIÑOS Y ADOLESCENTES

VO. BO

ING. LUCÍA LEYVA JIMÉNEZ



UNIDAD DE INFORMACIÓN
PLANEACIÓN, PROGRAMACIÓN
Y EVALUACIÓN (UIPE)

FECHA DE ELABORACION: 13/03/2024 Hoja: 120 de 145

SISTEMA MUNICIPAL DIF DE CHIMALHUACÁN

PbRm-08b FICHA TECNICA DE SEGUIMIENTO DE INDICADORES 2023 DE GESTIÓN O ESTRATEGICO

TIPO DE FICHA: OSFEM

PILAR DE DESARROLLO / EJE TRANSVERSAL: 1 Pilar 1: Social
 TEMA DE DESARROLLO: Desarrollo humano incluyente, sin discriminación y libre de violencia
 PROGRAMA PRESUPUESTARIO: 02060804 Desarrollo integral de la familia
 PROYECTO PRESUPUESTARIO: 020608040101 Fomento a la integración de la familia
 OBJETIVO DEL PROGRAMA PRESUPUESTARIO: Engloba los proyectos orientados a fomentar la integración familiar, el respeto y el impulso de valores que permitan a cada individuo un desarrollo armónico, sano, pleno que asista al mejoramiento en las condiciones de vida y empoderando el respeto a los derechos de la niñez, adolescentes mujeres, discapacitados y adultos mayores.
 DEPENDENCIA GENERAL: B00 DIRECCIÓN GENERAL
 DEPENDENCIA AUXILIAR: 301 Unidad de Asistencia Social

ESTRUCTURA DEL INDICADOR
 NOMBRE DEL INDICADOR: Porcentaje de población beneficiada con programas de atención a la familia
 FÓRMULA DEL CÁLCULO: $(\text{Población total beneficiada con programas de atención a la familia en el año actual} / \text{Total de la población objetivo del programa}) * 100$
 INTERPRETACIÓN: Cálculo de variación de población beneficiada con programas de atención a la familia en el año actual sobre total de población objetivo del programa.
 DIMENSIÓN QUE ATIENDE: Eficiencia
 DESCRIPCIÓN DEL FACTOR DE COMPARACIÓN: Población beneficiada con programas de atención a la familia vs total de población objetivo.
 AMBITO GEOGRAFICO: Municipal
 COBERTURA: Total de la Poblacion
 LINEA BASE: 3,941

FRECUENCIA DE MEDICIÓN: Anual

Número: NP 1

COMPORTAMIENTO DE LAS VARIABLES DURANTE EL TRIMESTRE: Octubre-Diciembre

VARIABLE	UNIDAD DE MEDIDA	OPERACION	META ANUAL	AVANCE TRIMESTRAL				AVANCE ACUMULADO			
				Programado	%	Alcanzado	%	Programado	%	Alcanzado	%
Población total beneficiada con programas de atención a la familia en el año actual	Servicios	Sumable	5,008.00	5,008.00	100.00	3,248.00	64.86	5,008.00	100.00	3,248.00	64.86
Total de la población objetivo del programa	Servicios	Sumable	14,752.00	14,752.00	100.00	10,052.00	68.14	14,752.00	100.00	10,052.00	68.14

COMPORTAMIENTO DEL INDICADOR

Se pretende incrementar el número de familias vulnerables atendidas con programas de atención a la familia a fin de contribuir en el mejoramiento de la calidad de vida.

DESCRIPCIÓN DE LA META ANUAL

META ANUAL	TRIMESTRE: Octubre-Diciembre							
	AVANCE TRIMESTRAL				AVANCE ACUMULADO			
	Programado	Alcanzado	EF%	SEMAFORO	Programado	Alcanzado	EF%	SEMAFORO
33.95	33.95	32.31	95.17	Verde	33.95	32.31	95.17	Verde

DESCRIPCIÓN DE RESULTADOS Y JUSTIFICACIÓN EN CASO DE VARIACIÓN SUPERIOR A ±10% RESPECTO A LO PROGRAMADO
 Se alcanzó la meta en un 32.31%, lo que representa un 1.64% menos respecto de lo programado en el ejercicio fiscal.

Se recomienda planear mejor en el siguiente ejercicio fiscal.

DEPENDENCIA GENERAL: B00 DIRECCIÓN GENERAL
 DEPENDENCIA AUXILIAR: 301 Unidad de Asistencia Social

EVALUACION DEL INDICADOR



ELABORÓ:

**PROCURADURÍA DE
 PROTECCIÓN DE NIÑAS,
 NIÑOS Y ADOLESCENTES**

VO. BO:

**UNIDAD DE INFORMACIÓN
 PLANEACION, PROGRAMACIÓN
 Y EVALUACION (UIPE)**

LIC. DIANA ROCIO FERNANDEZ SOSA

ING. LUCIA LEYVA JIMÉNEZ

SISTEMA MUNICIPAL DIF DE CHIMALHUACÁN

PbRm-08b FICHA TECNICA DE SEGUIMIENTO DE INDICADORES 2023 DE GESTIÓN O ESTRATEGICO

TIPO DE FICHA: OSFEM

PILAR DE DESARROLLO / EJE TRANSVERSAL: 1 Pilar 1: Social
 TEMA DE DESARROLLO: Desarrollo humano incluyente, sin discriminación y libre de violencia
 PROGRAMA PRESUPUESTARIO: 02060804 Desarrollo integral de la familia
 PROYECTO PRESUPUESTARIO: 020608040101 Fomento a la integración de la familia
 OBJETIVO DEL PROGRAMA PRESUPUESTARIO: Engloba los proyectos orientados a fomentar la integración familiar, el respeto y el impulso de valores que permitan a cada individuo un desarrollo armónico, sano, pleno que asista al mejoramiento en las condiciones de vida y empoderando el respeto a los derechos de la niñez, adolescentes mujeres, discapacitados y adultos mayores.
 DEPENDENCIA GENERAL: B00 DIRECCIÓN GENERAL
 DEPENDENCIA AUXILIAR: 301 Unidad de Asistencia Social

ESTRUCTURA DEL INDICADOR

NOMBRE DEL INDICADOR: Porcentaje de pláticas y/o talleres dirigidos a familias vulnerables realizados.
 FÓRMULA DEL CÁLCULO: $(\text{Número de pláticas y/o talleres dirigidos a familias vulnerables realizados} / \text{Total de pláticas y/o talleres dirigidos a familias vulnerables programados}) * 100$
 INTERPRETACIÓN: Cálculo de variación de pláticas dirigidas a familias vulnerables realizadas en comparación con pláticas programadas.
 DIMENSIÓN QUE ATIENDE: Eficiencia
 DESCRIPCIÓN DEL FACTOR DE COMPARACIÓN: Pláticas realizadas vs programadas.
 AMBITO GEOGRAFICO: Municipal
 COBERTURA: Total de la Poblacion
 LINEA BASE: 21

FRECUENCIA DE MEDICIÓN: Trimestral

Numero: NC 1

COMPORTAMIENTO DE LAS VARIABLES DURANTE EL TRIMESTRE: Octubre-Diciembre

VARIABLE	UNIDAD DE MEDIDA	OPERACION	META ANUAL	AVANCE TRIMESTRAL				AVANCE ACUMULADO			
				Programado	%	Alcanzado	%	Programado	%	Alcanzado	%
Número de pláticas y/o talleres dirigidos a familias vulnerables realizados	Pláticas	Sumable	28.00	7.00	25.00	5.00	71.43	28.00	100.00	28.00	71.43
Total de pláticas y/o talleres dirigidos a familias vulnerables programados	Pláticas	Sumable	28.00	7.00	25.00	7.00	100.00	28.00	100.00	28.00	100.00

COMPORTAMIENTO DEL INDICADOR

DESCRIPCION DE LA META ANUAL

Pláticas para difundir los derechos de las niñas, niños y adolescentes para mejorar la calidad de vida de los integrantes más vulnerables de la familia.

META ANUAL	TRIMESTRE: Octubre-Diciembre							
	AVANCE TRIMESTRAL				AVANCE ACUMULADO			
	Programado	Alcanzado	EF%	SEMAFORO	Programado	Alcanzado	EF%	SEMAFORO
100.00	100.00	71.43	71.43	Amarillo	100.00	71.43	71.43	Amarillo

DESCRIPCIÓN DE RESULTADOS Y JUSTIFICACIÓN EN CASO DE VARIACIÓN SUPERIOR A ± 10 % RESPECTO A LO PROGRAMADO

No se cumplió la meta en un 28.57% debido al periodo vacacional en las escuelas en el mes de diciembre se vieron disminuidas las peticiones de parte de las escuelas del municipio para solicitar pláticas sobre los derechos de las niñas, niños y adolescentes.

EVALUACION DEL INDICADOR

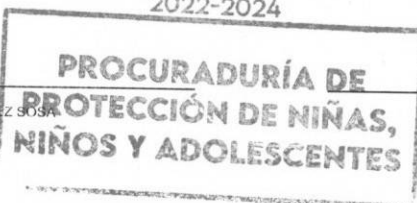
Una mala programación ocasiona no alcanzar la meta en un 28.57%, por lo tanto se recomienda planear mejor en el siguiente ejercicio fiscal.

DEPENDENCIA GENERAL: B00 DIRECCIÓN GENERAL
 DEPENDENCIA AUXILIAR: 301 Unidad de Asistencia Social




ELABORÓ

LIC. DIANA ROCIO FERNANDEZ SOSA



VO. BO.

ING. LUCIA LEYVA JIMÉNEZ



FECHA DE ELABORACION: 13/03/2024 Hoja: 122 de 145

SISTEMA MUNICIPAL DIF DE CHIMALHUACÁN

PbRm-08b FICHA TECNICA DE SEGUIMIENTO DE INDICADORES 2023 DE GESTIÓN O ESTRATEGICO

TIPO DE FICHA: OSFEM

PILAR DE DESARROLLO / EJE TRANSVERSAL: 1 Pilar 1: Social
 TEMA DE DESARROLLO: Desarrollo humano incluyente, sin discriminación y libre de violencia
 PROGRAMA PRESUPUESTARIO: 02060804 Desarrollo integral de la familia
 PROYECTO PRESUPUESTARIO: 020608040101 Fomento a la integración de la familia
 OBJETIVO DEL PROGRAMA PRESUPUESTARIO: Engloba los proyectos orientados a fomentar la integración familiar, el respeto y el impulso de valores que permitan a cada individuo un desarrollo armónico, sano, pleno que asista al mejoramiento en las condiciones de vida y empoderando el respeto a los derechos de la niñez, adolescentes mujeres, discapacitados y adultos mayores.
 DEPENDENCIA GENERAL: B00 DIRECCIÓN GENERAL
 DEPENDENCIA AUXILIAR: 301 Unidad de Asistencia Social

ESTRUCTURA DEL INDICADOR

NOMBRE DEL INDICADOR: Porcentaje de apoyos asistenciales otorgados a familias vulnerables.
 FÓRMULA DEL CÁLCULO: (Número de apoyos para familias vulnerables entregados / Total de apoyos para familias vulnerables solicitados) *100
 INTERPRETACIÓN: Mide la variación de apoyos entregados a familias vulnerables en comparación con los apoyos solicitados.
 DIMENSIÓN QUE ATIENDE: Eficiencia
 DESCRIPCIÓN DEL FACTOR DE COMPARACION: Apoyos entregados a familias vulnerables vs solicitados.
 AMBITO GEOGRAFICO: Municipal
 COBERTURA: Total de la Poblacion
 LINEA BASE: 9,050

FRECUENCIA DE MEDICIÓN: Trimestral

Numero: NC 2

COMPORTAMIENTO DE LAS VARIABLES DURANTE EL TRIMESTRE: Octubre-Diciembre

VARIABLE	UNIDAD DE MEDIDA	OPERACION	META ANUAL	AVANCE TRIMESTRAL				AVANCE ACUMULADO			
				Programado	%	Alcanzado	%	Programado	%	Alcanzado	%
Número de apoyos para familias vulnerables entregados	Beneficiarios	Sumable	4,880.00	1,400.00	28.69	1,780.00	127.14	4,880.00	100.00	5,238.00	107.34
Total de apoyos para familias vulnerables solicitados	Beneficiarios	Sumable	4,880.00	1,400.00	28.69	1,780.00	127.14	4,880.00	100.00	5,238.00	107.34

COMPORTAMIENTO DEL INDICADOR

DESCRIPCION DE LA META ANUAL

Cumplir con la entrega de apoyos sociales y de asistencia a familias vulnerables del municipio.

META ANUAL	TRIMESTRE: Octubre-Diciembre							
	AVANCE TRIMESTRAL				AVANCE ACUMULADO			
	Programado	Alcanzado	EF%	SEMAFORO	Programado	Alcanzado	EF%	SEMAFORO
100.00	100.00	100.00	100.00	Verde	100.00	100.00	100.00	Verde

DESCRIPCIÓN DE RESULTADOS Y JUSTIFICACIÓN EN CASO DE VARIACIÓN SUPERIOR A ± 10 % RESPECTO A LO PROGRAMADO

Se cumplió con la meta del indicador al 100% sin embargo se rebasó la meta en un 27.14% en el cuarto trimestre debido a que se continuó con las campañas en los CDC para otorgar condonaciones y descuentos en lentes, así como jornadas para operación de cataratas, lo cual incremento el número de apoyo

EVALUACION DEL INDICADOR

Una mala programación ocasiona rebasar la meta establecida en un 27.14% por ello se recomienda planear mejor el siguiente ejercicio fiscal.

DEPENDENCIA GENERAL: B00 DIRECCIÓN GENERAL
 DEPENDENCIA AUXILIAR: 301 Unidad de Asistencia Social



ELABORÓ

PROCURADURÍA DE
PROTECCIÓN DE NIÑAS,
NIÑOS Y ADOLESCENTES

LIC. DIANA ROCIO FERNÁNDEZ SOSA

VO. BO.

ING. LUCÍA LEYVA JIMÉNEZ



UNIDAD DE INFORMACIÓN
PLANEACIÓN, PROGRAMACIÓN
Y EVALUACIÓN (UIPE)

FECHA DE ELABORACION: 13/03/2024 Hoja: 123 de 145

SISTEMA MUNICIPAL DIF DE CHIMALHUACAN

PbRm-08b FICHA TECNICA DE SEGUIMIENTO DE INDICADORES 2023 DE GESTIÓN O ESTRATEGICO

TIPO DE FICHA: OSFEM

PILAR DE DESARROLLO / EJE TRANSVERSAL: 1 Pilar 1: Social
 TEMA DE DESARROLLO: Desarrollo humano incluyente, sin discriminación y libre de violencia
 PROGRAMA PRESUPUESTARIO: 02060804 Desarrollo integral de la familia
 PROYECTO PRESUPUESTARIO: 020608040101 Fomento a la integración de la familia
 OBJETIVO DEL PROGRAMA PRESUPUESTARIO: Engloba los proyectos orientados a fomentar la integración familiar, el respeto y el impulso de valores que permitan a cada individuo un desarrollo armónico, sano, pleno que asista al mejoramiento en las condiciones de vida y empoderando el respeto a los derechos de la niñez, adolescentes mujeres, discapacitados y adultos mayores.
 DEPENDENCIA GENERAL: 800 DIRECCIÓN GENERAL
 DEPENDENCIA AUXILIAR: 301 Unidad de Asistencia Social

ESTRUCTURA DEL INDICADOR

NOMBRE DEL INDICADOR: Porcentaje de acciones para la restitución de derechos a víctimas de maltrato y abuso.
 FÓRMULA DEL CÁLCULO: (Número de acciones realizadas para la restitución de derechos a víctimas de violencia y/o maltrato / Total de acciones programadas para la restitución de derechos a víctimas de violencia y/o maltrato) *100
 INTERPRETACIÓN: Cálculo de variación de acciones realizadas para la restitución de derechos a víctimas de maltrato y abuso en comparación con las acciones programadas.
 DIMENSIÓN QUE ATIENDE: Eficiencia
 DESCRIPCIÓN DEL FACTOR DE COMPARACIÓN: Acciones realizadas vs acciones programadas. FRECUENCIA DE MEDICIÓN: Trimestral
 AMBITO GEOGRAFICO: Municipal
 COBERTURA: Total de la Poblacion
 LINEA BASE: 254
 Número: NC 3

COMPORTAMIENTO DE LAS VARIABLES DURANTE EL TRIMESTRE: Octubre-Diciembre

VARIABLE	UNIDAD DE MEDIDA	OPERACION	META ANUAL	AVANCE TRIMESTRAL				AVANCE ACUMULADO			
				Programado	%	Alcanzado	%	Programado	%	Alcanzado	%
Número de acciones realizadas para la restitución de derechos a víctimas de violencia y/o maltrato	Servicios	Sumable	176.00	44.00	25.00	45.00	102.27	176.00	100.00	177.00	100.57
Total de acciones programadas para la restitución de derechos a víctimas de violencia y/o maltrato	Servicios	Sumable	176.00	44.00	25.00	44.00	100.00	176.00	100.00	176.00	100.00

COMPORTAMIENTO DEL INDICADOR

DESCRIPCION DE LA META ANUAL

Se pretenden realizar acciones que logren disminuir el maltrato y abuso a niñas, niños y adolescentes en situación de vulnerabilidad y hacer valer sus derechos.

META ANUAL	TRIMESTRE: Octubre-Diciembre							
	AVANCE TRIMESTRAL				AVANCE ACUMULADO			
	Programado	Alcanzado	EF%	SEMAFORO	Programado	Alcanzado	EF%	SEMAFORO
100.00	100.00	102.27	102.27	Verde	100.00	100.57	100.57	Verde

DESCRIPCIÓN DE RESULTADOS Y JUSTIFICACIÓN EN CASO DE VARIACIÓN SUPERIOR A ± 10 % RESPECTO A LO PROGRAMADO
 Se cumplió con la meta programada en un 102.27% de lo programado en el cuarto trimestre del ejercicio fiscal.

Se recomienda seguir bajo esta línea de trabajo en el siguiente Ejercicio Fiscal.

DEPENDENCIA GENERAL: 800 DIRECCIÓN GENERAL
 DEPENDENCIA AUXILIAR: 301 Unidad de Asistencia Social

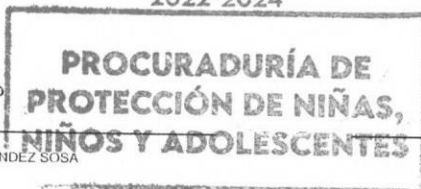


EVALUACION DEL INDICADOR




ELABORÓ

LIC. DIANA ROCÍO FERNÁNDEZ SOSA



VO. BO.

ING. LUCIA LEYVA JIMÉNEZ



FECHA DE ELABORACIÓN: 13/03/2024

Hoja: 124 de 145

SISTEMA MUNICIPAL DIF DE CHIMALHUACÁN

PbRm-08b FICHA TECNICA DE SEGUIMIENTO DE INDICADORES 2023 DE GESTIÓN O ESTRATEGICO

TIPO DE FICHA: OSFEM

PILAR DE DESARROLLO / EJE TRANSVERSAL: 1 Pilar 1: Social
 TEMA DE DESARROLLO: Desarrollo humano incluyente, sin discriminación y libre de violencia
 PROGRAMA PRESUPUESTARIO: 02060804 Desarrollo integral de la familia
 PROYECTO PRESUPUESTARIO: 020608040101 Fomento a la integración de la familia
 OBJETIVO DEL PROGRAMA PRESUPUESTARIO: Engloba los proyectos orientados a fomentar la integración familiar, el respeto y el impulso de valores que permitan a cada individuo un desarrollo armónico, sano, pleno que asista al mejoramiento en las condiciones de vida y empoderando el respeto a los derechos de la niñez, adolescentes mujeres, discapacitados y adultos mayores.
 DEPENDENCIA GENERAL: B00 DIRECCIÓN GENERAL
 DEPENDENCIA AUXILIAR: 301 Unidad de Asistencia Social

ESTRUCTURA DEL INDICADOR

NOMBRE DEL INDICADOR: Porcentaje de servicios jurídicos a familias en situación de vulnerabilidad otorgados.
 FÓRMULA DEL CÁLCULO: (Número de servicios jurídicos a familias en situación de vulnerabilidad brindados / Total de servicios jurídicos a familias en situación de vulnerabilidad programados) *100
 INTERPRETACIÓN: Cálculo de variación de servicios jurídicos a familias en situación de vulnerabilidad brindados en comparación con los servicios jurídicos programados.
 DIMENSIÓN QUE ATIENDE: Eficiencia
 DESCRIPCIÓN DEL FACTOR DE COMPARACIÓN: Servicios jurídicos brindados vs programados.
 FRECUENCIA DE MEDICIÓN: Trimestral
 AMBITO GEOGRAFICO: Municipal
 COBERTURA: Total de la Poblacion
 LINEA BASE: 12,862

Numero: NC 4

COMPORTAMIENTO DE LAS VARIABLES DURANTE EL TRIMESTRE: Octubre-Diciembre

VARIABLE	UNIDAD DE MEDIDA	OPERACION	META ANUAL	AVANCE TRIMESTRAL				AVANCE ACUMULADO			
				Programado	%	Alcanzado	%	Programado	%	Alcanzado	%
Número de servicios jurídicos a familias en situación de vulnerabilidad brindados	Asesorías	Sumable	14,752.00	3,688.00	25.00	2,111.00	57.24	14,752.00	100.00	10,052.00	68.14
Total de servicios jurídicos a familias en situación de vulnerabilidad programados	Asesorías	Sumable	14,752.00	3,688.00	25.00	3,688.00	100.00	14,752.00	100.00	14,752.00	100.00

COMPORTAMIENTO DEL INDICADOR

Se pretende realizar el mayor número de asesorías jurídicas a familias en situación vulnerable a fin de mejorar las condiciones de vida.

DESCRIPCION DE LA META ANUAL

META ANUAL	TRIMESTRE: Octubre-Diciembre							
	AVANCE TRIMESTRAL				AVANCE ACUMULADO			
	Programado	Alcanzado	EF%	SEMAFORO	Programado	Alcanzado	EF%	SEMAFORO
100.00	100.00	57.24	57.24	Amarillo	100.00	68.14	68.14	Amarillo

DESCRIPCION DE RESULTADOS Y JUSTIFICACION EN CASO DE VARIACION SUPERIOR A ± 10 % RESPECTO A LO PROGRAMADO

No se alcanzó la meta en un 42.76% porque se presentaron diferentes factores como periodo vacacional y días feriados ocasionando disminución en la asistencia de la población al SMDIF para solicitar una asesoría jurídica; además de que los ciudadanos ya no asisten a concluir con su proceso.

EVALUACION DEL INDICADOR

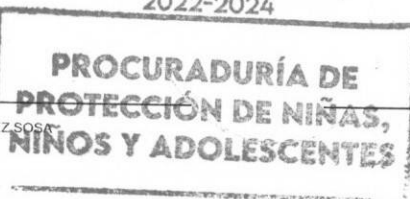
Una mala programación ocasiona no alcanzar la meta en un 42.76% de lo programado en el cuarto trimestre, por lo tanto se recomienda planear mejor en el siguiente ejercicio fiscal.

DEPENDENCIA GENERAL: B00 DIRECCIÓN GENERAL
 DEPENDENCIA AUXILIAR: 301 Unidad de Asistencia Social




ELABORÓ

MC. DIANA ROCIO FERNANDEZ SOSA



VO. BO.

ING. LUCIA LEYVA JIMÉNEZ



SISTEMA MUNICIPAL DIF DE CHIMALHUACÁN

PbRm-08b FICHA TECNICA DE SEGUIMIENTO DE INDICADORES 2023 DE GESTIÓN O ESTRATEGICO

TIPO DE FICHA: OSFEM

PILAR DE DESARROLLO / EJE TRANSVERSAL: 1 Pilar 1: Social
 TEMA DE DESARROLLO: Desarrollo humano incluyente, sin discriminación y libre de violencia
 PROGRAMA PRESUPUESTARIO: 02060804 Desarrollo integral de la familia
 PROYECTO PRESUPUESTARIO: 020608040101 Fomento a la integración de la familia
 OBJETIVO DEL PROGRAMA PRESUPUESTARIO: Engloba los proyectos orientados a fomentar la integración familiar, el respeto y el impulso de valores que permitan a cada individuo un desarrollo armónico, sano, pleno que asista al mejoramiento en las condiciones de vida y empoderando el respeto a los derechos de la niñez, adolescentes mujeres, discapacitados y adultos mayores.
 DEPENDENCIA GENERAL: B00 DIRECCIÓN GENERAL
 DEPENDENCIA AUXILIAR: 301 Unidad de Asistencia Social

ESTRUCTURA DEL INDICADOR

NOMBRE DEL INDICADOR: Porcentaje de servicios psicológicos a familias en situación de vulnerabilidad otorgados.
 FÓRMULA DEL CÁLCULO: (Número de servicios psicológicos a familias en situación de vulnerabilidad brindados / Total de servicios psicológicos a familias en situación de vulnerabilidad programados) * 100
 INTERPRETACIÓN: Cálculo de variación de servicios psicológicos a familias en situación de vulnerabilidad brindados en comparación con los servicios programados.
 DIMENSIÓN QUE ATIENDE: Eficiencia
 DESCRIPCIÓN DEL FACTOR DE COMPARACIÓN: Servicios psicológicos brindados programados.
 FRECUENCIA DE MEDICIÓN: Trimestral
 AMBITO GEOGRAFICO: Municipal
 COBERTURA: Total de la Población
 LINEA BASE: 1,145
 Número: NC 5

COMPORTAMIENTO DE LAS VARIABLES DURANTE EL TRIMESTRE: Octubre-Diciembre

VARIABLE	UNIDAD DE MEDIDA	OPERACION	META ANUAL	AVANCE TRIMESTRAL				AVANCE ACUMULADO			
				Programado	%	Alcanzado	%	Programado	%	Alcanzado	%
Número de servicios psicológicos a familias en situación de vulnerabilidad brindados	Servicios	Sumable	964.00	285.00	29.56	285.00	100.00	964.00	100.00	964.00	100.00
Total de servicios psicológicos a familias en situación de vulnerabilidad programados	Servicios	Sumable	964.00	285.00	29.56	285.00	100.00	964.00	100.00	964.00	100.00

COMPORTAMIENTO DEL INDICADOR

Brindar servicios psicológicos a familias en situación vulnerable para mejorar las condiciones de vida.

DESCRIPCION DE LA META ANUAL

META ANUAL	TRIMESTRE: Octubre-Diciembre							
	AVANCE TRIMESTRAL				AVANCE ACUMULADO			
	Programado	Alcanzado	EF%	SEMAFORO	Programado	Alcanzado	EF%	SEMAFORO
100.00	100.00	100.00	100.00	Verde	100.00	100.00	100.00	Verde

DESCRIPCIÓN DE RESULTADOS Y JUSTIFICACIÓN EN CASO DE VARIACIÓN SUPERIOR A ± 10% RESPECTO A LO PROGRAMADO
 Se cumplió con la meta al 100% de lo programado en el Ejercicio Fiscal.

Se recomienda continuar con esta forma de trabajo en el siguiente ejercicio fiscal.

DEPENDENCIA GENERAL: B00 DIRECCIÓN GENERAL
 DEPENDENCIA AUXILIAR: 301 Unidad de Asistencia Social

EVALUACION DEL INDICADOR



ELABORÓ
 LIC. DIANA ROCIO FERNANDEZ SOSA

**PROCURADURÍA DE
 PROTECCIÓN DE NIÑAS,
 NIÑOS Y ADOLESCENTES**

VO. BO.
 ING. LUCIA LEYVA JIMÉNEZ

**UNIDAD DE INFORMACIÓN
 PLANEACION, PROGRAMACIÓN
 Y EVALUACION (UIPE)**

SISTEMA MUNICIPAL DIF DE CHIMALHUACÁN

PbRm-08b FICHA TECNICA DE SEGUIMIENTO DE INDICADORES 2023 DE GESTIÓN O ESTRATEGICO

TIPO DE FICHA: OSFEM

PILAR DE DESARROLLO / EJE TRANSVERSAL: 1 Pilar 1: Social
 TEMA DE DESARROLLO: Desarrollo humano incluyente, sin discriminación y libre de violencia
 PROGRAMA PRESUPUESTARIO: 02060804 Desarrollo integral de la familia
 PROYECTO PRESUPUESTARIO: 020608040101 Fomento a la integración de la familia
 OBJETIVO DEL PROGRAMA PRESUPUESTARIO: Engloba los proyectos orientados a fomentar la integración familiar, el respeto y el impulso de valores que permitan a cada individuo un desarrollo armónico, sano, pleno que asista al mejoramiento en las condiciones de vida y empoderando el respeto a los derechos de la niñez, adolescentes mujeres, discapacitados y adultos mayores.
 DEPENDENCIA GENERAL: B00 DIRECCIÓN GENERAL
 DEPENDENCIA AUXILIAR: 301 Unidad de Asistencia Social

ESTRUCTURA DEL INDICADOR

NOMBRE DEL INDICADOR: Promedio de participantes en talleres y/o pláticas dirigidas a familias vulnerables.
 FÓRMULA DEL CÁLCULO: (Número de personas que asisten a los talleres y pláticas / Total de pláticas y talleres realizados)
 INTERPRETACIÓN: Cálculo de variación de personas participantes en talleres y/o pláticas dirigidas a familias vulnerables en comparación con total de pláticas y talleres realizados.
 DIMENSIÓN QUE ATIENDE: Eficiencia
 DESCRIPCIÓN DEL FACTOR DE COMPARACIÓN: Personas participantes en talleres y/o pláticas vs con total de pláticas y talleres realizados.
 AMBITO GEOGRAFICO: Municipal
 COBERTURA: Total de la Poblacion
 LÍNEA BASE: 784

FRECUENCIA DE MEDICIÓN: Trimestral

Número: NA 1.1

COMPORTAMIENTO DE LAS VARIABLES DURANTE EL TRIMESTRE: Octubre-Diciembre

VARIABLE	UNIDAD DE MEDIDA	OPERACION	META ANUAL	AVANCE TRIMESTRAL				AVANCE ACUMULADO			
				Programado	%	Alcanzado	%	Programado	%	Alcanzado	%
Número de personas que asisten a los talleres y pláticas	Personas	Sumable	720.00	180.00	25.00	160.00	88.89	720.00	100.00	611.00	84.86
Total de pláticas y talleres realizados	Pláticas	Sumable	28.00	7.00	25.00	5.00	71.43	28.00	100.00	20.00	71.43

COMPORTAMIENTO DEL INDICADOR

DESCRIPCIÓN DE LA META ANUAL

Las personas en situación vulnerable asisten a pláticas para su beneficio.

META ANUAL	TRIMESTRE: Octubre-Diciembre							
	AVANCE TRIMESTRAL				AVANCE ACUMULADO			
	Programado	Alcanzado	EF%	SEMAFORO	Programado	Alcanzado	EF%	SEMAFORO
25.71	25.71	32.00	124.47	Hacer reconduccion	25.71	30.55	118.83	Hacer reconduccion

DESCRIPCIÓN DE RESULTADOS Y JUSTIFICACIÓN EN CASO DE VARIACIÓN SUPERIOR A ± 10 % RESPECTO A LO PROGRAMADO

Se redujo la meta en un 6.29% debido a que solo se cumplió el 71.43% de la impartición de pláticas, ocasionando que se elevara el porcentaje alcanzado de personas asistentes porque se distribuyó el número de personas entre número de pláticas.

EVALUACIÓN DEL INDICADOR

Se recomienda realizar acciones que contribuyan alcanzar la meta establecida en el Ejercicio Fiscal.

DEPENDENCIA GENERAL: B00 DIRECCIÓN GENERAL
 DEPENDENCIA AUXILIAR: 301 Unidad de Asistencia Social



ELABORÓ
 LIC. DIANA ROCÍO FERNÁNDEZ SOSNE

PROCURADURÍA DE
 PROTECCIÓN DE NIÑAS,
 NIÑOS Y ADOLESCENTES

VO. BO
 ING. LUCÍA LEYVA JIMÉNEZ

UNIDAD DE INFORMACIÓN
 PLANEACIÓN, PROGRAMACIÓN
 Y EVALUACIÓN (UIPE)

SISTEMA MUNICIPAL DIF DE CHIMALHUACAN

PbRm-08b FICHA TECNICA DE SEGUIMIENTO DE INDICADORES 2023 DE GESTIÓN O ESTRATEGICO

TIPO DE FICHA: OSFEM

PILAR DE DESARROLLO / EJE TRANSVERSAL: 1 Pilar 1: Social
 TEMA DE DESARROLLO: Desarrollo humano incluyente, sin discriminación y libre de violencia
 PROGRAMA PRESUPUESTARIO: 02060804 Desarrollo integral de la familia
 PROYECTO PRESUPUESTARIO: 020608040101 Fomento a la integración de la familia
 OBJETIVO DEL PROGRAMA PRESUPUESTARIO: Engloba los proyectos orientados a fomentar la integración familiar, el respeto y el impulso de valores que permitan a cada individuo un desarrollo armónico, sano, pleno que asista al mejoramiento en las condiciones de vida y empoderando el respeto a los derechos de la niñez, adolescentes mujeres, discapacitados y adultos mayores.
 DEPENDENCIA GENERAL: B00 DIRECCIÓN GENERAL
 DEPENDENCIA AUXILIAR: 301 Unidad de Asistencia Social

ESTRUCTURA DEL INDICADOR

NOMBRE DEL INDICADOR: Porcentaje de asesorías jurídicas otorgadas.
 FÓRMULA DEL CÁLCULO: (Número de asesorías jurídicas otorgadas / Total de asesorías jurídicas programadas) * 100
 INTERPRETACIÓN: Cálculo de variación de asesorías jurídicas otorgadas en comparación con asesorías programadas.
 DIMENSIÓN QUE ATIENDE: Eficiencia
 DESCRIPCIÓN DEL FACTOR DE COMPARACIÓN: Cálculo de variación de asesorías jurídicas otorgadas en comparación con asesorías programadas.
 ÁMBITO GEOGRÁFICO: Municipal
 COBERTURA: Total de la Población
 LINEABASE: 12,862

FRECUENCIA DE MEDICIÓN: Trimestral

Numero: NA 1,2

COMPORTAMIENTO DE LAS VARIABLES DURANTE EL TRIMESTRE: Octubre-Diciembre

VARIABLE	UNIDAD DE MEDIDA	OPERACION	META ANUAL	AVANCE TRIMESTRAL				AVANCE ACUMULADO			
				Programado	%	Alcanzado	%	Programado	%	Alcanzado	%
Número de asesorías jurídicas otorgadas	Asesorías	Sumable	14,752.00	3,688.00	25.00	2,111.00	57.24	14,752.00	100.00	10,052.00	68.14
Total de asesorías jurídicas programadas	Asesorías	Sumable	14,752.00	3,688.00	25.00	3,688.00	100.00	14,752.00	100.00	14,752.00	100.00

COMPORTAMIENTO DEL INDICADOR

DESCRIPCIÓN DE LA META ANUAL

Se pretende otorgar asesorías jurídicas por medio de especialistas con el objetivo de beneficiar a la población en situación vulnerable.

META ANUAL	TRIMESTRE: Octubre-Diciembre							
	AVANCE TRIMESTRAL				AVANCE ACUMULADO			
	Programado	Alcanzado	EF%	SEMAFORO	Programado	Alcanzado	EF%	SEMAFORO
100.00	100.00	57.24	57.24	Amarillo	100.00	68.14	68.14	Amarillo

DESCRIPCIÓN DE RESULTADOS Y JUSTIFICACIÓN EN CASO DE VARIACIÓN SUPERIOR A ± 10% RESPECTO A LO PROGRAMADO

No se alcanzó la meta en un 42.76% porque se presentaron diferentes factores externos como periodos vacacionales y días feriados, ocasionando una disminución en la asistencia para solicitar una asesoría jurídica, además de que los ciudadanos no asisten a concluir con su proceso jurídico.

EVALUACIÓN DEL INDICADOR

Se recomienda buscar alternativas para lograr la meta establecida en el siguiente Ejercicio Fiscal.

DEPENDENCIA GENERAL: B00 DIRECCIÓN GENERAL
 DEPENDENCIA AUXILIAR: 301 Unidad de Asistencia Social



ELABORÓ
 LIC. DIANA ROCÍO FERNÁNDEZ SOSA

PROCURADURÍA DE PROTECCIÓN DE NIÑAS, NIÑOS Y ADOLESCENTES

VO. BO.
 ING. LUCÍA LEYVA JIMÉNEZ

UNIDAD DE INFORMACIÓN PLANEACIÓN, PROGRAMACIÓN Y EVALUACIÓN (UIPE)

SISTEMA MUNICIPAL DIF DE CHIMALHUACÁN

PbRm-08b FICHA TECNICA DE SEGUIMIENTO DE INDICADORES 2023 DE GESTIÓN O ESTRATEGICO

TIPO DE FICHA: OSFEM

PILAR DE DESARROLLO / EJE TRANSVERSAL: 1 Pilar 1: Social

TEMA DE DESARROLLO: Desarrollo humano incluyente, sin discriminación y libre de violencia

PROGRAMA PRESUPUESTARIO: 02060804 Desarrollo integral de la familia

PROYECTO PRESUPUESTARIO: 020608040101 Fomento a la integración de la familia

OBJETIVO DEL PROGRAMA PRESUPUESTARIO: Engloba los proyectos orientados a fomentar la integración familiar, el respeto y el impulso de valores que permitan a cada individuo un desarrollo armónico, sano, pleno que asista al mejoramiento en las condiciones de vida y empoderando el respeto a los derechos de la niñez, adolescentes mujeres, discapacitados y adultos mayores.

DEPENDENCIA GENERAL: B00 DIRECCIÓN GENERAL

DEPENDENCIA AUXILIAR: 301 Unidad de Asistencia Social

ESTRUCTURA DEL INDICADOR

NOMBRE DEL INDICADOR: Porcentaje de patrocinios jurídicos otorgados.

FÓRMULA DEL CÁLCULO: (Número de patrocinios jurídicos realizados / Total de patrocinios jurídicos programados) *100

INTERPRETACIÓN: Cálculo de variación de patrocinios jurídicos realizados en comparación con los patrocinios programados.

DIMENSIÓN QUE ATIENDE: Eficiencia

DESCRIPCIÓN DEL FACTOR DE COMPARACIÓN: Patrocinios realizados vs patrocinios programados.

AMBITO GEOGRAFICO: Municipal

COBERTURA: Total de la Poblacion

LINEA BASE: 47

FRECUENCIA DE MEDICIÓN: Trimestral

Numero: NA 1.3

COMPORTAMIENTO DE LAS VARIABLES DURANTE EL TRIMESTRE: Octubre-Diciembre

VARIABLE	UNIDAD DE MEDIDA	OPERACION	META ANUAL	AVANCE TRIMESTRAL				AVANCE ACUMULADO			
				Programado	%	Alcanzado	%	Programado	%	Alcanzado	%
Número de patrocinios jurídicos realizados	Patrocinios	Sumable	48.00	12.00	25.00	5.00	41.67	48.00	100.00	54.00	112.50
Total de patrocinios jurídicos programados	Patrocinios	Sumable	48.00	12.00	25.00	12.00	100.00	48.00	100.00	48.00	100.00

COMPORTAMIENTO DEL INDICADOR

DESCRIPCION DE LA META ANUAL

Brindar el apoyo de patrocinios jurídicos a la población en estado vulnerable que lo solicite.

META ANUAL	TRIMESTRE: Octubre-Diciembre							
	AVANCE TRIMESTRAL				AVANCE ACUMULADO			
	Programado	Alcanzado	EF%	SEMAFORO	Programado	Alcanzado	EF%	SEMAFORO
100.00	100.00	41.67	41.67	Verde	100.00	112.50	112.50	Verde

DESCRIPCIÓN DE RESULTADOS Y JUSTIFICACIÓN EN CASO DE VARIACIÓN SUPERIOR A ± 10 % RESPECTO A LO PROGRAMADO


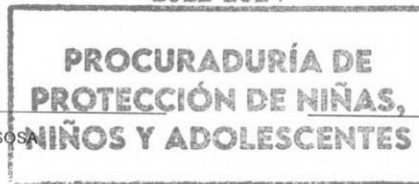
No se alcanzó la meta en un 58.33% porque existen juicios iniciados en espera de fecha de audiencia por parte de los juzgados de lo familiar, así como de seguimiento por parte de los interesados, sin embargo la meta anual se rebasó un 12.50% por el esfuerzo de la PPNNA hubo convenio y se concluyeron.

EVALUACION DEL INDICADOR

El incremento en un 12.50% de lo programado refleja que se es eficaz en el trabajo, sin embargo se recomienda planear mejor en el siguiente Ejercicio Fiscal.

DEPENDENCIA GENERAL: B00 DIRECCIÓN GENERAL

DEPENDENCIA AUXILIAR: 301 Unidad de Asistencia Social



[Handwritten signature]

ELABORÓ

LIC. DIANA ROCIO FERNANDEZ SOSA

[Handwritten signature]

VO. BO.

ING. LUCIA LEYVA JIMÉNEZ

SISTEMA MUNICIPAL DIF DE CHIMALHUACÁN

PbRm-08b FICHA TECNICA DE SEGUIMIENTO DE INDICADORES 2023 DE GESTIÓN O ESTRATEGICO

TIPO DE FICHA: OSFEM

PILAR DE DESARROLLO / EJE TRANSVERSAL: 1 Pilar 1: Social
 TEMA DE DESARROLLO: Desarrollo humano incluyente, sin discriminación y libre de violencia
 PROGRAMA PRESUPUESTARIO: 02060804 Desarrollo integral de la familia
 PROYECTO PRESUPUESTARIO: 020608040101 Fomento a la integración de la familia
 OBJETIVO DEL PROGRAMA PRESUPUESTARIO: Engloba los proyectos orientados a fomentar la integración familiar, el respeto y el impulso de valores que permitan a cada individuo un desarrollo armónico, sano, pleno que asista al mejoramiento en las condiciones de vida y empoderando el respeto a los derechos de la niñez, adolescentes mujeres, discapacitados y adultos mayores.
 DEPENDENCIA GENERAL: B00 DIRECCIÓN GENERAL
 DEPENDENCIA AUXILIAR: 301 Unidad de Asistencia Social

ESTRUCTURA DEL INDICADOR

NOMBRE DEL INDICADOR: Porcentaje de solicitudes beneficiadas con apoyos asistenciales.
 FÓRMULA DEL CÁLCULO: (Número de solicitudes de apoyos asistenciales beneficiadas / Total de solicitudes de apoyos asistenciales recibidas) *100
 INTERPRETACIÓN: Cálculo de variación de solicitudes beneficiadas con apoyos asistenciales en comparación con apoyos de solicitudes recibidas.
 DIMENSIÓN QUE ATIENDE: Eficiencia
 DESCRIPCIÓN DEL FACTOR DE COMPARACIÓN: Solicitudes beneficiadas vs solicitudes recibidas.
 AMBITO GEOGRAFICO: Municipal
 COBERTURA: Total de la Poblacion
 LINEA BASE: 188

FRECUENCIA DE MEDICIÓN: Trimestral

Número: NA 2.1

COMPORTAMIENTO DE LAS VARIABLES DURANTE EL TRIMESTRE: Octubre-Diciembre

VARIABLE	UNIDAD DE MEDIDA	OPERACION	META ANUAL	AVANCE TRIMESTRAL				AVANCE ACUMULADO			
				Programado	%	Alcanzado	%	Programado	%	Alcanzado	%
Número de solicitudes de apoyos asistenciales beneficiadas	Solicitud	Sumable	120.00	30.00	25.00	28.00	93.33	120.00	100.00	195.00	162.50
Total de solicitudes de apoyos asistenciales recibidas	Solicitud	Sumable	120.00	30.00	25.00	28.00	93.33	120.00	100.00	195.00	162.50

COMPORTAMIENTO DEL INDICADOR

DESCRIPCION DE LA META ANUAL

Que las solicitudes de apoyo asistenciales recibidas sean atendidas en su totalidad en beneficio de las familias en estado vulnerable.

META ANUAL	TRIMESTRE: Octubre-Diciembre							
	AVANCE TRIMESTRAL				AVANCE ACUMULADO			
	Programado	Alcanzado	EF%	SEMAFORO	Programado	Alcanzado	EF%	SEMAFORO
100.00	100.00	100.00	100.00	Verde	100.00	100.00	100.00	Verde

DESCRIPCIÓN DE RESULTADOS Y JUSTIFICACIÓN EN CASO DE VARIACIÓN SUPERIOR A ± 10 % RESPECTO A LO PROGRAMADO
 Se cumplió con la meta en un 93.33% de lo programado en el cuarto trimestre del ejercicio fiscal.

EVALUACION DEL INDICADOR

Se recomienda continuar con esta línea de trabajo en el siguiente ejercicio fiscal.

DEPENDENCIA GENERAL: B00 DIRECCIÓN GENERAL
 DEPENDENCIA AUXILIAR: 301 Unidad de Asistencia Social



ELABORÓ
 LIC. DIANA ROCIO FERNANDEZ SOSA

**PROCURADURÍA DE
 PROTECCIÓN DE NIÑAS,
 NIÑOS Y ADOLESCENTES**

VO. BO.
 ING. LUCIA LEYVA JIMÉNEZ

**UNIDAD DE INFORMACIÓN
 PLANEACION, PROGRAMACIÓN
 Y EVALUACION (UIPE)**

SISTEMA MUNICIPAL DIF DE CHIMALHUACÁN

PbRm-08b FICHA TECNICA DE SEGUIMIENTO DE INDICADORES 2023 DE GESTIÓN O ESTRATEGICO

PILAR DE DESARROLLO / EJE TRANSVERSAL: 1 Pilar 1: Social
 TEMA DE DESARROLLO: Desarrollo humano incluyente, sin discriminación y libre de violencia
 PROGRAMA PRESUPUESTARIO: 02060804 Desarrollo integral de la familia
 PROYECTO PRESUPUESTARIO: 020608040101 Fomento a la integración de la familia
 OBJETIVO DEL PROGRAMA PRESUPUESTARIO: Engloba los proyectos orientados a fomentar la integración familiar, el respeto y el impulso de valores que permitan a cada individuo un desarrollo armónico, sano, pleno que asista al mejoramiento en las condiciones de vida y empoderando el respeto a los derechos de la niñez, adolescentes mujeres, discapacitados y adultos mayores.
 DEPENDENCIA GENERAL: B00 DIRECCIÓN GENERAL
 DEPENDENCIA AUXILIAR: 301 Unidad de Asistencia Social

TIPO DE FICHA: OSFEM

ESTRUCTURA DEL INDICADOR
 NOMBRE DEL INDICADOR: Porcentaje de denuncias por violencia y/o abuso atendidas.
 FÓRMULA DEL CÁLCULO: (Número de denuncias por violencia y/o abuso confirmadas / Total de denuncias por maltrato y/o abuso recibidas) * 100
 INTERPRETACIÓN: Cálculo de variación de denuncias por violencia y/o abuso confirmadas en comparación con las denuncias recibidas.
 DIMENSIÓN QUE ATIENDE: Eficiencia
 DESCRIPCIÓN DEL FACTOR DE COMPARACIÓN: Denuncias confirmadas vs denuncias recibidas.
 FRECUENCIA DE MEDICIÓN: Trimestral
 AMBITO GEOGRAFICO: Municipal
 COBERTURA: Total de la Poblacion
 LINEA BASE: 230
 Numero: NA 3.1

COMPORTAMIENTO DE LAS VARIABLES DURANTE EL TRIMESTRE: Octubre-Diciembre

VARIABLE	UNIDAD DE MEDIDA	OPERACION	META ANUAL	AVANCE TRIMESTRAL				AVANCE ACUMULADO			
				Programado	%	Alcanzado	%	Programado	%	Alcanzado	%
Número de denuncias por violencia y/o abuso confirmadas	Servicio	Sumable	332.00	83.00	25.00	94.00	113.25	332.00	100.00	305.00	91.87
Total de denuncias por maltrato y/o abuso recibidas	Servicio	Sumable	332.00	83.00	25.00	94.00	113.25	332.00	100.00	305.00	91.87

COMPORTAMIENTO DEL INDICADOR

DESCRIPCION DE LA META ANUAL

Se pretende atender denuncias por violencia y abuso donde la población mas vulnerable se encuentra inmersa para otorgar servicios integrales de mejora de la calidad de vida.

META ANUAL	TRIMESTRE: Octubre-Diciembre							
	AVANCE TRIMESTRAL				AVANCE ACUMULADO			
	Programado	Alcanzado	EF%	SEMAFORO	Programado	Alcanzado	EF%	SEMAFORO
100.00	100.00	100.00	100.00	Verde	100.00	100.00	100.00	Verde

DESCRIPCIÓN DE RESULTADOS Y JUSTIFICACIÓN EN CASO DE VARIACIÓN SUPERIOR A ± 10 % RESPECTO A LO PROGRAMADO
 Se rebasa la meta en un 13.28% debido a que actualmente existen diferentes medios de comunicación como lo es vía telefónica, correo electrónico y presencial a través de los cuales se puede realizar un reporte de maltrato o denuncia.

Se recomienda continuar con esta forma de trabajo para el siguiente ejercicio fiscal.

DEPENDENCIA GENERAL: B00 DIRECCIÓN GENERAL
 DEPENDENCIA AUXILIAR: 301 Unidad de Asistencia Social

EVALUACION DEL INDICADOR



ELABORÓ
 LIC. DIANA ROCÍO FERNÁNDEZ SOSA

**PROCURADURÍA DE
 PROTECCIÓN DE NIÑAS,
 NIÑOS Y ADOLESCENTES**

VO. BO.
 ING. LUCÍA LEYVA JIMÉNEZ

**UNIDAD DE INFORMACIÓN
 PLANEACIÓN, PROGRAMACIÓN
 Y EVALUACIÓN (UIPE)**

SISTEMA MUNICIPAL DIF DE CHIMALHUACÁN

PbRm-08b FICHA TECNICA DE SEGUIMIENTO DE INDICADORES 2023 DE GESTIÓN O ESTRATEGICO

TIPO DE FICHA: OSFEM

PILAR DE DESARROLLO / EJE TRANSVERSAL: 1 Pilar 1: Social
 TEMA DE DESARROLLO: Desarrollo humano incluyente, sin discriminación y libre de violencia
 PROGRAMA PRESUPUESTARIO: 02060804 Desarrollo integral de la familia
 PROYECTO PRESUPUESTARIO: 020608040101 Fomento a la integración de la familia
 OBJETIVO DEL PROGRAMA PRESUPUESTARIO: Engloba los proyectos orientados a fomentar la integración familiar, el respeto y el impulso de valores que permitan a cada individuo un desarrollo armónico, sano, pleno que asista al mejoramiento en las condiciones de vida y empoderando el respeto a los derechos de la niñez, adolescentes mujeres, discapacitados y adultos mayores.
 DEPENDENCIA GENERAL: B00 DIRECCIÓN GENERAL
 DEPENDENCIA AUXILIAR: 301 Unidad de Asistencia Social

ESTRUCTURA DEL INDICADOR

NOMBRE DEL INDICADOR: Porcentaje de visitas domiciliarias para constatar condiciones de vida de las víctimas confirmadas.
 FÓRMULA DEL CÁLCULO: (Número de visitas domiciliarias realizadas para constatar condiciones de vida de las víctimas confirmadas / Total de visitas domiciliarias para constatar condiciones de vida de las víctimas programadas) * 100
 INTERPRETACIÓN: Cálculo de variación de visitas domiciliarias para constatar condiciones de vida de las víctimas realizadas en comparación con las visitas domiciliarias programadas.
 DIMENSIÓN QUE ATIENDE: Eficiencia
 DESCRIPCIÓN DEL FACTOR DE COMPARACIÓN: Visitas domiciliarias realizadas vs programadas. FRECUENCIA DE MEDICIÓN: Trimestral
 AMBITO GEOGRAFICO: Municipal
 COBERTURA: Total de la Poblacion
 LINEA BASE: 551

Numero: NA 3.2

COMPORTAMIENTO DE LAS VARIABLES DURANTE EL TRIMESTRE: Octubre-Diciembre

VARIABLE	UNIDAD DE MEDIDA	OPERACION	META ANUAL	AVANCE TRIMESTRAL				AVANCE ACUMULADO			
				Programado	%	Alcanzado	%	Programado	%	Alcanzado	%
Número de visitas domiciliarias realizadas para constatar condiciones de vida de las víctimas confirmadas	Visitas	Sumable	732.00	172.00	23.50	172.00	100.00	732.00	100.00	732.00	100.00
Total de visitas domiciliarias para constatar condiciones de vida de las víctimas programadas	Visitas	Sumable	732.00	172.00	23.50	172.00	100.00	732.00	100.00	732.00	100.00

COMPORTAMIENTO DEL INDICADOR

DESCRIPCION DE LA META ANUAL

Se pretende realizar visitas domiciliarias para constatar las condiciones en que viven las víctimas de violencia y/o maltrato.

META ANUAL	TRIMESTRE: Octubre-Diciembre							
	AVANCE TRIMESTRAL				AVANCE ACUMULADO			
	Programado	Alcanzado	EF%	SEMAFORO	Programado	Alcanzado	EF%	SEMAFORO
100.00	100.00	100.00	100.00	Verde	100.00	100.00	100.00	Verde

DESCRIPCIÓN DE RESULTADOS Y JUSTIFICACIÓN EN CASO DE VARIACIÓN SUPERIOR A ±10% RESPECTO A LO PROGRAMADO
 Se cumplió con la meta al 100% de lo programado en el ejercicio fiscal.

Se recomienda continuar con esta línea de trabajo en el siguiente ejercicio fiscal.

DEPENDENCIA GENERAL: B00 DIRECCIÓN GENERAL
 DEPENDENCIA AUXILIAR: 301 Unidad de Asistencia Social

EVALUACION DEL INDICADOR



ELABORÓ

 LIC. DIANA ROCÍO FERNÁNDEZ SDS

PROCURADURÍA DE
 PROTECCIÓN DE NIÑAS,
 NIÑOS Y ADOLESCENTES

VO. BO

 ING. LUCÍA LEYVA JIMÉNEZ

UNIDAD DE INFORMACION
 PLANEACION, PROGRAMACIÓN
 Y EVALUACION (UIPE)

SISTEMA MUNICIPAL DIF DE CHIMALHUACÁN

PbRm-08b FICHA TECNICA DE SEGUIMIENTO DE INDICADORES 2023 DE GESTIÓN O ESTRATEGICO

PILAR DE DESARROLLO / EJE TRANSVERSAL: 1 Pilar 1: Social
 TEMA DE DESARROLLO: Desarrollo humano incluyente, sin discriminación y libre de violencia
 PROGRAMA PRESUPUESTARIO: 02060804 Desarrollo integral de la familia
 PROYECTO PRESUPUESTARIO: 020608040101 Fomento a la integración de la familia
 OBJETIVO DEL PROGRAMA PRESUPUESTARIO: Engloba los proyectos orientados a fomentar la integración familiar, el respeto y el impulso de valores que permitan a cada individuo un desarrollo armónico, sano, pleno que asista al mejoramiento en las condiciones de vida y empoderando el respeto a los derechos de la niñez, adolescentes mujeres, discapacitados y adultos mayores.
 DEPENDENCIA GENERAL: B00 DIRECCIÓN GENERAL
 DEPENDENCIA AUXILIAR: 301 Unidad de Asistencia Social

TIPO DE FICHA: OSFEM

ESTRUCTURA DEL INDICADOR
 NOMBRE DEL INDICADOR: Porcentaje de consultas de seguimiento otorgadas a víctimas de maltrato y abuso.
 FÓRMULA DEL CÁLCULO: (Consultas de seguimiento a denuncias confirmadas de violencia y/o abuso otorgadas / Consultas de seguimiento a denuncias confirmadas de violencia y/o abuso programadas) *100
 INTERPRETACIÓN: Cálculo de variación de consultas de seguimiento otorgadas a víctimas de maltrato y abuso en comparación con las consultas de seguimiento programadas.
 DIMENSIÓN QUE ATIENDE: Eficiencia
 DESCRIPCIÓN DEL FACTOR DE COMPARACIÓN: Consultas de seguimiento otorgadas vs programadas. FRECUENCIA DE MEDICIÓN: Trimestral
 AMBITO GEOGRAFICO: Municipal
 COBERTURA: Total de la Poblacion
 LINEA BASE: 156
 Numero: NA 3.3

COMPORTAMIENTO DE LAS VARIABLES DURANTE EL TRIMESTRE: Octubre-Diciembre

VARIABLE	UNIDAD DE MEDIDA	OPERACION	META ANUAL	AVANCE TRIMESTRAL				AVANCE ACUMULADO			
				Programado	%	Alcanzado	%	Programado	%	Alcanzado	%
Consultas de seguimiento a denuncias confirmadas de violencia y/o abuso otorgadas	Servicio	Sumable	160.00	40.00	25.00	40.00	100.00	160.00	100.00	176.00	110.00
Consultas de seguimiento a denuncias confirmadas de violencia y/o abuso programadas	Servicio	Sumable	160.00	40.00	25.00	40.00	100.00	160.00	100.00	160.00	100.00

COMPORTAMIENTO DEL INDICADOR

Se otorgan consultas de seguimiento de denuncias confirmadas de violencia y/o abuso a personas vulnerables ofreciendoles atención integral para mejorar la calidad de vida.

DESCRIPCION DE LA META ANUAL

META ANUAL	TRIMESTRE: Octubre-Diciembre							
	AVANCE TRIMESTRAL				AVANCE ACUMULADO			
	Programado	Alcanzado	EF%	SEMAFORO	Programado	Alcanzado	EF%	SEMAFORO
100.00	100.00	100.00	100.00	Verde	100.00	110.00	110.00	Verde

DESCRIPCIÓN DE RESULTADOS Y JUSTIFICACIÓN EN CASO DE VARIACIÓN SUPERIOR A ± 10 % RESPECTO A LO PROGRAMADO
 Se alcanzó conplio con la meta al 100% en el cuarto trimestre, sin embargo se rebuso la meta anual en un 10% debido a que en este trimestre aun existian expedientes de meses anteriores que aun no tenian seguimiento para continuar con el proceso de restitucion de derechos de NNA.

EVALUACION DEL INDICADOR

Se recomienda continuar con esta forma de trabajo, en el siguiente ejercicio fiscal.

DEPENDENCIA GENERAL: B00 DIRECCIÓN GENERAL
 DEPENDENCIA AUXILIAR: 301 Unidad de Asistencia Social



ELABORÓ
 LIC. DIANA ROCÍO FERNÁNDEZ SOSA

PROCURADURÍA DE PROTECCIÓN DE NIÑAS, NIÑOS Y ADOLESCENTES

VO. BO.
 ING. LUCÍA LEYVA JIMÉNEZ

UNIDAD DE INFORMACION PLANEACION, PROGRAMACION Y EVALUACION (UIPE)

SISTEMA MUNICIPAL DIF DE CHIMALHUACÁN

PbRm-08b FICHA TECNICA DE SEGUIMIENTO DE INDICADORES 2023 DE GESTIÓN O ESTRATEGICO

TIPO DE FICHA: OSFEM

PILAR DE DESARROLLO / EJE TRANSVERSAL: 1 Pilar 1: Social
 TEMA DE DESARROLLO: Desarrollo humano incluyente, sin discriminación y libre de violencia
 PROGRAMA PRESUPUESTARIO: 02060804 Desarrollo integral de la familia
 PROYECTO PRESUPUESTARIO: 020608040101 Fomento a la integración de la familia
 OBJETIVO DEL PROGRAMA PRESUPUESTARIO: Engloba los proyectos orientados a fomentar la integración familiar, el respeto y el impulso de valores que permitan a cada individuo un desarrollo armónico, sano, pleno que asista al mejoramiento en las condiciones de vida y empoderando el respeto a los derechos de la niñez, adolescentes mujeres, discapacitados y adultos mayores.
 DEPENDENCIA GENERAL: B00 DIRECCIÓN GENERAL
 DEPENDENCIA AUXILIAR: 301 Unidad de Asistencia Social

NOMBRE DEL INDICADOR: Porcentaje de asesorías jurídicas otorgadas.
 FÓRMULA DEL CÁLCULO: (Número de asesorías jurídicas otorgadas / Total de asesorías jurídicas programadas) * 100
 INTERPRETACION: Calculo de variación de asesorías jurídicas otorgadas, en comparación con el total de asesorías programadas.
 DIMENSIÓN QUE ATIENDE: Eficiencia
 DESCRIPCIÓN DEL FACTOR DE COMPARACIÓN: Asesorías jurídicas otorgadas vs programadas.
 ALBITO GEOGRÁFICO: Municipal
 COBERTURA: Total de la Poblacion
 LINEA BASE: 12,862

ESTRUCTURA DEL INDICADOR

FRECUENCIA DE MEDICIÓN: Trimestral

Número: NA 4.1

COMPORTAMIENTO DE LAS VARIABLES DURANTE EL TRIMESTRE: Octubre-Diciembre

VARIABLE	UNIDAD DE MEDIDA	OPERACION	META ANUAL	AVANCE TRIMESTRAL				AVANCE ACUMULADO			
				Programado	%	Alcanzado	%	Programado	%	Alcanzado	%
Número de asesorías jurídicas otorgadas	Asesorías	Sumable	14,752.00	3,688.00	25.00	2,111.00	57.24	14,752.00	100.00	10,052.00	68.14
Total de asesorías jurídicas programadas	Asesorías	Sumable	14,752.00	3,688.00	25.00	3,688.00	100.00	14,752.00	100.00	14,752.00	100.00

COMPORTAMIENTO DEL INDICADOR

DESCRIPCION DE LA META ANUAL

Se brindan asesorías jurídicas a personas en situación de vulnerabilidad a través de especialistas.

META ANUAL	TRIMESTRE: Octubre-Diciembre							
	AVANCE TRIMESTRAL				AVANCE ACUMULADO			
	Programado	Alcanzado	EF%	SEMAFORO	Programado	Alcanzado	EF%	SEMAFORO
100.00	100.00	57.24	57.24	Amarillo	100.00	68.14	68.14	Amarillo

DESCRIPCIÓN DE RESULTADOS Y JUSTIFICACIÓN EN CASO DE VARIACIÓN SUPERIOR A ± 10 % RESPECTO A LO PROGRAMADO

No se alcanzó la meta en un 42.76% porque se presentaron diferentes factores externos como periodos vacacionales y días feriados, ocasionando una disminución en la asistencia para solicitar una asesoría jurídica, además de que los ciudadanos no asisten a concluir con su proceso jurídico.

Se recomienda buscar alternativas para lograr la meta establecida en el siguiente Ejercicio Fiscal.

DEPENDENCIA GENERAL: B00 DIRECCIÓN GENERAL
 DEPENDENCIA AUXILIAR: 301 Unidad de Asistencia Social

EVALUACION DEL INDICADOR



LIC. DIANA ROCÍO FERNÁNDEZ SOSA

ELABORÓ

PROCURADURÍA DE PROTECCIÓN DE NIÑAS, NIÑOS Y ADOLESCENTES

VO. BO

ING. LUCIA LEYVA JIMÉNEZ

UNIDAD DE INFORMACION PLANEACION, PROGRAMACIÓN Y EVALUACION (UIPE)

SISTEMA MUNICIPAL DIF DE CHIMALHUACÁN

PbRm-08b FICHA TECNICA DE SEGUIMIENTO DE INDICADORES 2023 DE GESTIÓN O ESTRATEGICO

PILAR DE DESARROLLO / EJE TRANSVERSAL: 1 Pilar 1: Social
 TEMA DE DESARROLLO: Desarrollo humano incluyente, sin discriminación y libre de violencia
 PROGRAMA PRESUPUESTARIO: 02060804 Desarrollo integral de la familia
 PROYECTO PRESUPUESTARIO: 020608040101 Fomento a la integración de la familia
 OBJETIVO DEL PROGRAMA PRESUPUESTARIO: Engloba los proyectos orientados a fomentar la integración familiar, el respeto y el impulso de valores que permitan a cada individuo un desarrollo armónico, sano, pleno que asista al mejoramiento en las condiciones de vida y empoderando el respeto a los derechos de la niñez, adolescentes mujeres, discapacitados y adultos mayores.
 DEPENDENCIA GENERAL: 800 DIRECCIÓN GENERAL
 DEPENDENCIA AUXILIAR: 301 Unidad de Asistencia Social

TIPO DE FICHA: OSFEM

NOMBRE DEL INDICADOR: Porcentaje de consultas de apoyo psicológico otorgadas
 FÓRMULA DEL CÁLCULO: (Número de consultas de apoyo psicológico otorgadas / Total de consultas de apoyo psicológico programadas) * 100
 INTERPRETACIÓN: Cálculo de variación de consultas de apoyo psicológico otorgadas en comparación con las consultas de apoyo psicológico programadas.
 DIMENSIÓN QUE ATIENDE: Eficiencia
 DESCRIPCIÓN DEL FACTOR DE COMPARACIÓN: Consultas de apoyo psicológico otorgadas vs programadas.
 AMBITO GEOGRAFICO: Municipal
 COBERTURA: Total de la Población
 LINEA BASE: 733
 Número: NA 5.1

ESTRUCTURA DEL INDICADOR

FRECUENCIA DE MEDICIÓN: Trimestral

COMPORTAMIENTO DE LAS VARIABLES DURANTE EL TRIMESTRE: Octubre-Diciembre

VARIABLE	UNIDAD DE MEDIDA	OPERACION	META ANUAL	AVANCE TRIMESTRAL				AVANCE ACUMULADO			
				Programado	%	Alcanzado	%	Programado	%	Alcanzado	%
Número de consultas de apoyo psicológico otorgadas	Consultas	Sumable	651.00	139.00	21.35	139.00	100.00	651.00	100.00	651.00	100.00
Total de consultas de apoyo psicológico programadas	Consultas	Sumable	651.00	139.00	21.35	139.00	100.00	651.00	100.00	651.00	100.00

COMPORTAMIENTO DEL INDICADOR

DESCRIPCION DE LA META ANUAL

Se brinda el apoyo a la población vulnerable con el otorgamiento de atención psicológica por medio de especialistas.

META ANUAL	TRIMESTRE: Octubre-Diciembre							
	AVANCE TRIMESTRAL				AVANCE ACUMULADO			
	Programado	Alcanzado	EF%	SEMAFORO	Programado	Alcanzado	EF%	SEMAFORO
100.00	100.00	100.00	100.00	Verde	100.00	100.00	100.00	Verde

DESCRIPCIÓN DE RESULTADOS Y JUSTIFICACIÓN EN CASO DE VARIACIÓN SUPERIOR A ± 10 % RESPECTO A LO PROGRAMADO
 Se cumplió con la meta al 100% de lo programado en el ejercicio fiscal.

EVALUACION DEL INDICADOR



Se recomienda continuar con esta línea de trabajo en el siguiente ejercicio fiscal.

DEPENDENCIA GENERAL: 800 DIRECCIÓN GENERAL
 DEPENDENCIA AUXILIAR: 301 Unidad de Asistencia Social

ELABORÓ
 LIC. DIANA ROCIO FERNANDEZ SOSA

**PROCURADURÍA DE
 PROTECCIÓN DE NIÑAS,
 NIÑOS Y ADOLESCENTES**

VO. BO
 ING. LUCIA LEYVA JIMÉNEZ

UNIDAD DE INFORMACION
 PLANEACION, PROGRAMACIÓN
 Y EVALUACION (UIPE)

SISTEMA MUNICIPAL DIF DE CHIMALHUACÁN

PbRm-08b FICHA TECNICA DE SEGUIMIENTO DE INDICADORES 2023 DE GESTIÓN O ESTRATEGICO

TIPO DE FICHA: OSFEM

PILAR DE DESARROLLO / EJE TRANSVERSAL: I Eje transversal I: Igualdad de Género
 TEMA DE DESARROLLO: Cultura de igualdad y prevención de la violencia contra las mujeres
 PROGRAMA PRESUPUESTARIO: 02060805 Igualdad de trato y oportunidades para la mujer y el hombre
 PROYECTO PRESUPUESTARIO: 020608050103 Atención social y educativa para hijos de madres y padres trabajadores
 OBJETIVO DEL PROGRAMA PRESUPUESTARIO: Engloba los proyectos para promover en todos los ámbitos sociales la igualdad sustantiva desde una perspectiva de género como una condición necesaria para el desarrollo integral de la sociedad, en igualdad de condiciones, oportunidades, derechos y obligaciones.
 DEPENDENCIA GENERAL: E00 AREA DE OPERACIÓN
 DEPENDENCIA AUXILIAR: 309 Área de Servicios Educativos

ESTRUCTURA DEL INDICADOR

NOMBRE DEL INDICADOR: Tasa de variación de la participación de mujeres y hombres en las actividades de los programas de igualdad, equidad y prevención de violencia.
 FÓRMULA DEL CÁLCULO: $((\text{Número de mujeres y hombres que participan en las actividades de igualdad, equidad y prevención de la violencia en el año actual} / \text{Total de mujeres y hombres que participan en las actividades de igualdad, equidad y prevención de la violencia en el año anterior}) - 1) * 100$
 INTERPRETACIÓN: Cálculo de variación de mujeres y hombres que participan en las actividades de igualdad, equidad y prevención de la violencia en el año actual en comparación con el año anterior.
 DIMENSIÓN QUE ATIENDE: Eficiencia
 DESCRIPCIÓN DEL FACTOR DE COMPARACIÓN: Mujeres y hombres que participan en el año actual vs participación en el año anterior.
 FRECUENCIA DE MEDICIÓN: Anual
 AMBITO GEOGRAFICO: Municipal
 COBERTURA: Total de la Poblacion
 LINEA BASE: 106

Número: NF 1

COMPORTAMIENTO DE LAS VARIABLES DURANTE EL TRIMESTRE: Octubre-Diciembre

VARIABLE	UNIDAD DE MEDIDA	OPERACION	META ANUAL	AVANCE TRIMESTRAL				AVANCE ACUMULADO			
				Programado	%	Alcanzado	%	Programado	%	Alcanzado	%
Número de mujeres y hombres que participan en las actividades de igualdad, equidad y prevención de la violencia en el año actual	Personas	Sumable	120.00	120.00	100.00	114.00	95.00	120.00	100.00	114.00	95.00
Total de mujeres y hombres que participan en las actividades de igualdad, equidad y prevención de la violencia en el año anterior	Personas	Sumable	106.00	106.00	100.00	106.00	100.00	106.00	100.00	106.00	100.00

COMPORTAMIENTO DEL INDICADOR

DESCRIPCION DE LA META ANUAL

Hombres y mujeres participan en actividades de igualdad y equidad para tener las mismas oportunidades, derechos y obligaciones que permitan un desarrollo integral de la sociedad.

META ANUAL	TRIMESTRE: Octubre-Diciembre							
	AVANCE TRIMESTRAL				AVANCE ACUMULADO			
	Programado	Alcanzado	EF%	SEMAFORO	Programado	Alcanzado	EF%	SEMAFORO
13.21	13.21	7.55	57.15	Amarillo	13.21	7.55	57.15	Amarillo

DESCRIPCIÓN DE RESULTADOS Y JUSTIFICACIÓN EN CASO DE VARIACIÓN SUPERIOR A ± 10 % RESPECTO A LO PROGRAMADO
 No se alcanzó la meta en un 5% debido a la falta de personal multidisciplinario "profesoras", ya que con base en los lineamientos y al reglamento por el cual se rige DIFEM se establece que cada profesora debe tener a su cuidado de 6 a 7 niños y niñas por lo que no se cuenta con personal completo.

Se recomienda planear mejor en el siguiente Ejercicio Fiscal.

DEPENDENCIA GENERAL: E00 AREA DE OPERACIÓN
 DEPENDENCIA AUXILIAR: 309 Área de Servicios Educativos

EVALUACION DEL INDICADOR



ELABORADO
 C. KAREN SABRINA SALGADO RODRIGUEZ
DEPARTAMENTO DE ESTANCIAS INFANTILES

VO. BO.
 ING. LUCIA LEYVA JIMÉNEZ
UNIDAD DE INFORMACION PLANEACION, PROGRAMACION Y EVALUACION (UIPE)

SISTEMA MUNICIPAL DIF DE CHIMALHUACÁN

PbRm-08b FICHA TECNICA DE SEGUIMIENTO DE INDICADORES 2023 DE GESTIÓN O ESTRATEGICO

TIPO DE FICHA: OSFEM

PILAR DE DESARROLLO / EJE TRANSVERSAL: I Eje transversal I: Igualdad de Género
 TEMA DE DESARROLLO: Cultura de igualdad y prevención de la violencia contra las mujeres
 PROGRAMA PRESUPUESTARIO: 02060805 Igualdad de trato y oportunidades para la mujer y el hombre
 PROYECTO PRESUPUESTARIO: 020608050103 Atención social y educativa para hijos de madres y padres trabajadores
 OBJETIVO DEL PROGRAMA PRESUPUESTARIO: Engloba los proyectos para promover en todos los ámbitos sociales la igualdad sustantiva desde una perspectiva de género como una condición necesaria para el desarrollo integral de la sociedad, en igualdad de condiciones, oportunidades, derechos y obligaciones.
 DEPENDENCIA GENERAL: E00 AREA DE OPERACIÓN
 DEPENDENCIA AUXILIAR: 309 Área de Servicios Educativos

ESTRUCTURA DEL INDICADOR

NOMBRE DEL INDICADOR: Porcentaje de mujeres y hombres beneficiados con los programas de igualdad, equidad y prevención de violencia.
 FÓRMULA DEL CÁLCULO: (Numero de mujeres y hombres beneficiados con programas de fomento a la igualdad, equidad y prevención de la violencia / Total de la población en el municipio) *100
 INTERPRETACIÓN: Cálculo de variación de mujeres y hombres beneficiados con programas de fomento a la igualdad, equidad y prevención de la violencia en comparación con el total de población en el municipio.
 DIMENSIÓN QUE ATIENDE: Eficiencia
 DESCRIPCIÓN DEL FACTOR DE COMPARACIÓN: Mujeres y hombres beneficiados con programas vs total de población en el municipio.
 AMBITO GEOGRAFICO: Municipal
 COBERTURA: Total de la Poblacion
 LINEA BASE: 106
 FRECUENCIA DE MEDICIÓN: Anual
 Número: NP 1

COMPORTAMIENTO DE LAS VARIABLES DURANTE EL TRIMESTRE: Octubre-Diciembre

VARIABLE	UNIDAD DE MEDIDA	OPERACION	META ANUAL	AVANCE TRIMESTRAL				AVANCE ACUMULADO			
				Programado	%	Alcanzado	%	Programado	%	Alcanzado	%
Numero de mujeres y hombres beneficiados con programas de fomento a la igualdad, equidad y prevención de la violencia	Personas	Sumable	120.00	120.00	100.00	114.00	95.00	120.00	100.00	114.00	95.00
Total de la población en el municipio	Personas	Sumable	705,193.00	705,193.00	100.00	705,193.00	100.00	705,193.00	100.00	705,193.00	100.00

COMPORTAMIENTO DEL INDICADOR

DESCRIPCIÓN DE LA META ANUAL

Que el mayor numero de mujeres y hombres del municipio sean beneficiados con programas de igualdad, equidad y prevención de la violencia.

META ANUAL	TRIMESTRE: Octubre-Diciembre							
	AVANCE TRIMESTRAL				AVANCE ACUMULADO			
	Programado	Alcanzado	EF%	SEMAFORO	Programado	Alcanzado	EF%	SEMAFORO
0.02	0.02	0.02	100.00	Verde	0.02	0.02	100.00	Verde

DESCRIPCIÓN DE RESULTADOS Y JUSTIFICACIÓN EN CASO DE VARIACIÓN SUPERIOR A +10% RESPECTO A LO PROGRAMADO
 Se alcanza la meta al 100% de lo programado en el Ejercicio Fiscal.

Se recomienda continuar con esta forma de trabajo en el siguiente ejercicio fiscal.

DEPENDENCIA GENERAL: E00 AREA DE OPERACIÓN
 DEPENDENCIA AUXILIAR: 309 Área de Servicios Educativos

EVALUACION DEL INDICADOR



ELABORÓ

DEPARTAMENTO
DE ESTANCIAS
INFANTILES

C. KAREN SABRINA SALGADO RODRIGUEZ

VO. BO.

UNIDAD DE INFORMACIÓN
PLANEACIÓN, PROGRAMACIÓN
Y EVALUACIÓN (UIPE)

ING. LUCIA LEYVA JIMÉNEZ

SISTEMA MUNICIPAL DIF DE CHIMALHUACÁN

PbRm-08b FICHA TECNICA DE SEGUIMIENTO DE INDICADORES 2023 DE GESTIÓN O ESTRATEGICO

TIPO DE FICHA: OSFEM

PILAR DE DESARROLLO / EJE TRANSVERSAL: I Eje transversal I: Igualdad de Género
 TEMA DE DESARROLLO: Cultura de igualdad y prevención de la violencia contra las mujeres
 PROGRAMA PRESUPUESTARIO: 02060805 Igualdad de trato y oportunidades para la mujer y el hombre
 PROYECTO PRESUPUESTARIO: 020608050103 Atención social y educativa para hijos de madres y padres trabajadores
 OBJETIVO DEL PROGRAMA PRESUPUESTARIO: Engloba los proyectos para promover en todos los ámbitos sociales la igualdad sustantiva desde una perspectiva de género como una condición necesaria para el desarrollo integral de la sociedad, en igualdad de condiciones, oportunidades, derechos y obligaciones.
 DEPENDENCIA GENERAL: E00 AREA DE OPERACIÓN
 DEPENDENCIA AUXILIAR: 309 Área de Servicios Educativos

ESTRUCTURA DEL INDICADOR

NOMBRE DEL INDICADOR: Tasa de variación en el número de mujeres y hombres en edad productiva capacitados.
 FÓRMULA DEL CÁLCULO: $(\text{Número de mujeres y hombres en edad productiva capacitados en el año actual} / \text{Número de mujeres y hombres en edad productiva capacitados en el año anterior}) - 1) * 100$
 INTERPRETACIÓN:
 DIMENSIÓN QUE ATIENDE: Eficiencia
 FRECUENCIA DE MEDICIÓN: Semestral
 DESCRIPCIÓN DEL FACTOR DE COMPARACIÓN:
 AMBITO GEOGRAFICO:
 COBERTURA:
 LÍNEA BASE:
 Número: NC 1 No aplica

COMPORTAMIENTO DE LAS VARIABLES DURANTE EL TRIMESTRE: Octubre-Diciembre

VARIABLE	UNIDAD DE MEDIDA	OPERACION	META ANUAL	AVANCE TRIMESTRAL				AVANCE ACUMULADO				
				Programado	%	Alcanzado	%	Programado	%	Alcanzado	%	
Número de mujeres y hombres en edad productiva capacitados en el año actual		Sumable	0.00	0.00	0.00	0.00	0.00	0.00	0.00	0.00	0.00	0.00
Número de mujeres y hombres en edad productiva capacitados en el año anterior		Sumable	0.00	0.00	0.00	0.00	0.00	0.00	0.00	0.00	0.00	0.00

COMPORTAMIENTO DEL INDICADOR

DESCRIPCION DE LA META ANUAL

META ANUAL	TRIMESTRE: Octubre-Diciembre							
	AVANCE TRIMESTRAL				AVANCE ACUMULADO			
	Programado	Alcanzado	EF%	SEMAFORO	Programado	Alcanzado	EF%	SEMAFORO
0.00	0.00	0.00	0.00		0.00	0.00	0.00	

DESCRIPCIÓN DE RESULTADOS Y JUSTIFICACIÓN EN CASO DE VARIACIÓN SUPERIOR A ± 10 % RESPECTO A LO PROGRAMADO

EVALUACION DEL INDICADOR

DEPENDENCIA GENERAL: E00 AREA DE OPERACIÓN
 DEPENDENCIA AUXILIAR: 309 Área de Servicios Educativos



ELABORO



C. KAREN SABRINA SALGADO RODRIGUEZ

VO. BO.

ING. LUCIA LEYVA JIMÉNEZ



UNIDAD DE INFORMACIÓN PLANEACION, PROGRAMACIÓN Y EVALUACION (UIPE)

SISTEMA MUNICIPAL DIF DE CHIMALHUACÁN

PbRm-08b FICHA TECNICA DE SEGUIMIENTO DE INDICADORES 2023 DE GESTIÓN O ESTRATEGICO

TIPO DE FICHA: OSFEM

PILAR DE DESARROLLO / EJE TRANSVERSAL: Eje transversal I: Igualdad de Género
 TEMA DE DESARROLLO: Cultura de igualdad y prevención de la violencia contra las mujeres
 PROGRAMA PRESUPUESTARIO: 02060805 Igualdad de trato y oportunidades para la mujer y el hombre
 PROYECTO PRESUPUESTARIO: 020608050103 Atención social y educativa para hijos de madres y padres trabajadores
 OBJETIVO DEL PROGRAMA PRESUPUESTARIO: Engloba los proyectos para promover en todos los ámbitos sociales la igualdad sustantiva desde una perspectiva de género como una condición necesaria para el desarrollo integral de la sociedad, en igualdad de condiciones, oportunidades, derechos y obligaciones.
 DEPENDENCIA GENERAL: E00 AREA DE OPERACIÓN
 DEPENDENCIA AUXILIAR: 309 Área de Servicios Educativos

ESTRUCTURA DEL INDICADOR

NOMBRE DEL INDICADOR: Porcentaje de mujeres y padres trabajadores beneficiados con apoyos escolares para sus hijos.
 FÓRMULA DEL CÁLCULO: $(\text{Número de Mujeres y padres trabajadores beneficiados con apoyos escolares para sus hijos} / \text{Total de mujeres y padres trabajadores que solicitan apoyo escolar para sus hijos}) * 100$
 INTERPRETACIÓN: Cálculo de variación de mujeres y padres trabajadores beneficiados con apoyos escolares en comparación con mujeres y padres trabajadores que solicitan el apoyo.
 DIMENSIÓN QUE ATIENDE: Eficiencia
 FRECUENCIA DE MEDICIÓN: Semestral
 DESCRIPCIÓN DEL FACTOR DE COMPARACIÓN: Mujeres y padres trabajadores beneficiados con apoyos escolares vs con mujeres y padres trabajadores que solicitan el apoyo.
 AMBIJO GEOGRAFICO: Municipal
 COBERTURA: Total de la Poblacion
 LINEA BASE: 13

Número: NC 2

COMPORTAMIENTO DE LAS VARIABLES DURANTE EL TRIMESTRE: Octubre-Diciembre

VARIABLE	UNIDAD DE MEDIDA	OPERACION	META ANUAL	AVANCE TRIMESTRAL				AVANCE ACUMULADO			
				Programado	%	Alcanzado	%	Programado	%	Alcanzado	%
Número de Mujeres y padres trabajadores beneficiados con apoyos escolares para sus hijos	Beneficiarios	Sumable	4.00	1.00	25.00	1.00	100.00	4.00	100.00	4.00	100.00
Total de mujeres y padres trabajadores que solicitan apoyo escolar para sus hijos	Beneficiarios	Constante	114.00	114.00	100.00	114.00	100.00	114.00	100.00	114.00	100.00

COMPORTAMIENTO DEL INDICADOR

DESCRIPCION DE LA META ANUAL

Beneficiar al mayor número de mujeres y padres trabajadores que solicitan un apoyo escolar para sus hijos.

META ANUAL	TRIMESTRE: Octubre-Diciembre							
	AVANCE TRIMESTRAL				AVANCE ACUMULADO			
	Programado	Alcanzado	EF%	SEMAFORO	Programado	Alcanzado	EF%	SEMAFORO
3.51	0.88	0.88	100.00	Verde	3.51	3.51	100.00	Verde

DESCRIPCION DE RESULTADOS Y JUSTIFICACION EN CASO DE VARIACION SUPERIOR A ± 10 % RESPECTO A LO PROGRAMADO
 Su cumplimiento con la meta al 100% de lo programado en el Ejercicio Fiscal.

Se recomienda continuar con esta forma de trabajo en el siguiente ejercicio fiscal.

DEPENDENCIA GENERAL: E00 AREA DE OPERACIÓN
 DEPENDENCIA AUXILIAR: 309 Área de Servicios Educativos

EVALUACION DEL INDICADOR



ELABORÓ

DEPARTAMENTO DE ESTANCIAS INFANTILES

VO. BO.

UNIDAD DE INFORMACION PLANEACION, PROGRAMACION Y EVALUACION (UIPE)

C. KAREN SABRINA SALGADO RODRIGUEZ

ING. LUCIA LEYVA JIMENEZ

SISTEMA MUNICIPAL DIF DE CHIMALHUACÁN

PbRm-08b FICHA TECNICA DE SEGUIMIENTO DE INDICADORES 2023 DE GESTIÓN O ESTRATEGICO

TIPO DE FICHA: OSFEM

PILAR DE DESARROLLO / EJE TRANSVERSAL: Eje transversal I: Igualdad de Género

TEMA DE DESARROLLO: Cultura de igualdad y prevención de la violencia contra las mujeres

PROGRAMA PRESUPUESTARIO: 02060805 Igualdad de trato y oportunidades para la mujer y el hombre

PROYECTO PRESUPUESTARIO: 020608050103 Atención social y educativa para hijos de madres y padres trabajadores

OBJETIVO DEL PROGRAMA PRESUPUESTARIO: Engloba los proyectos para promover en todos los ámbitos sociales la igualdad sustantiva desde una perspectiva de género como una condición necesaria para el desarrollo integral de la sociedad, en igualdad de condiciones, oportunidades, derechos y obligaciones.

DEPENDENCIA GENERAL: E00 AREA DE OPERACIÓN

DEPENDENCIA AUXILIAR: 309 Área de Servicios Educativos

ESTRUCTURA DEL INDICADOR

NOMBRE DEL INDICADOR: Porcentaje de mujeres y hombres beneficiados a través de programas de cultura de igualdad.

FÓRMULA DEL CÁLCULO: $(\text{Numero de mujeres y hombres beneficiados con programas de cultura de igualdad de género} / \text{Total de Mujeres y hombres del municipio}) * 100$

INTERPRETACIÓN:

DIMENSIÓN QUE ATIENDE: Eficiencia

DESCRIPCIÓN DEL FACTOR DE COMPARACIÓN:

AMBITO GEOGRAFICO:

COBERTURA:

LINEA BASE

Numero: NC 3 No aplica

FRECUENCIA DE MEDICIÓN: Semestral

COMPORTAMIENTO DE LAS VARIABLES DURANTE EL TRIMESTRE: Octubre-Diciembre

VARIABLE	UNIDAD DE MEDIDA	OPERACION	META ANUAL	AVANCE TRIMESTRAL				AVANCE ACUMULADO				
				Programado	%	Alcanzado	%	Programado	%	Alcanzado	%	
Numero de mujeres y hombres beneficiados con programas de cultura de igualdad de género			0.00	0.00	0.00	0.00	0.00	0.00	0.00	0.00	0.00	0.00
Total de Mujeres y hombres del municipio			0.00	0.00	0.00	0.00	0.00	0.00	0.00	0.00	0.00	0.00

COMPORTAMIENTO DEL INDICADOR

DESCRIPCION DE LA META ANUAL

META ANUAL	TRIMESTRE: Octubre-Diciembre							
	AVANCE TRIMESTRAL				AVANCE ACUMULADO			
	Programado	Alcanzado	EF%	SEMAFORO	Programado	Alcanzado	EF%	SEMAFORO
0.00	0.00	0.00	0.00		0.00	0.00	0.00	

DESCRIPCIÓN DE RESULTADOS Y JUSTIFICACIÓN EN CASO DE VARIACIÓN SUPERIOR A ± 10% RESPECTO A LO PROGRAMADO

DEPENDENCIA GENERAL: E00 AREA DE OPERACIÓN

DEPENDENCIA AUXILIAR: 309 Área de Servicios Educativos



EVALUACION DEL INDICADOR




ELABORO

**DEPARTAMENTO
DE ESTANCIAS
INFANTILES**

C. KAREN SABRINA SALGADO RODRIGUEZ



VO. BO.

**UNIDAD DE INFORMACIÓN
PLANEACION, PROGRAMACIÓN
Y EVALUACION (UIPE)**

ING. LUCIA LEYVA JIMÉNEZ

SISTEMA MUNICIPAL DIF DE CHIMALHUACÁN

PbRm-08b FICHA TECNICA DE SEGUIMIENTO DE INDICADORES 2023 DE GESTIÓN O ESTRATEGICO

TIPO DE FICHA: OSFEM

PILAR DE DESARROLLO / EJE TRANSVERSAL: I Eje transversal I: Igualdad de Género
TEMA DE DESARROLLO: Cultura de igualdad y prevención de la violencia contra las mujeres
PROGRAMA PRESUPUESTARIO: 02060805 Igualdad de trato y oportunidades para la mujer y el hombre
PROYECTO PRESUPUESTARIO: 020608050103 Atención social y educativa para hijos de madres y padres trabajadores
OBJETIVO DEL PROGRAMA PRESUPUESTARIO: Engloba los proyectos para promover en todos los ámbitos sociales la igualdad sustantiva desde una perspectiva de género como una condición necesaria para el desarrollo integral de la sociedad, en igualdad de condiciones, oportunidades, derechos y obligaciones.
DEPENDENCIA GENERAL: E00 AREA DE OPERACIÓN
DEPENDENCIA AUXILIAR: 309 Área de Servicios Educativos

ESTRUCTURA DEL INDICADOR

NOMBRE DEL INDICADOR: Porcentaje de mujeres y hombres capacitados en áreas productivas.
FÓRMULA DEL CALCULO: (Número de mujeres y hombres que recibieron capacitación para el trabajo / Total de mujeres y hombres asistentes a los cursos de capacitación para el trabajo impartidos por el municipio) *100
INTERPRETACIÓN:

DIMENSIÓN QUE ATIENDE: Eficiencia **FRECUENCIA DE MEDICIÓN:** Trimestral

DESCRIPCIÓN DEL FACTOR DE COMPARACIÓN:

AMBITO GEOGRAFICO:

COBERTURA:

LINEA BASE:

Numero: NA 1.1 No aplica

COMPORTAMIENTO DE LAS VARIABLES DURANTE EL TRIMESTRE: Octubre-Diciembre

VARIABLE	UNIDAD DE MEDIDA	OPERACION	META ANUAL	AVANCE TRIMESTRAL				AVANCE ACUMULADO			
				Programado	%	Alcanzado	%	Programado	%	Alcanzado	%
Número de mujeres y hombres que recibieron capacitación para el trabajo			0.00	0.00	0.00	0.00	0.00	0.00	0.00	0.00	0.00
Total de mujeres y hombres asistentes a los cursos de capacitación para el trabajo impartidos por el municipio			0.00	0.00	0.00	0.00	0.00	0.00	0.00	0.00	0.00

COMPORTAMIENTO DEL INDICADOR

DESCRIPCION DE LA META ANUAL

META ANUAL	TRIMESTRE: Octubre-Diciembre							
	AVANCE TRIMESTRAL				AVANCE ACUMULADO			
	Programado	Alcanzado	EF%	SEMAFORO	Programado	Alcanzado	EF%	SEMAFORO
0.00	0.00	0.00	0.00		0.00	0.00	0.00	

DESCRIPCIÓN DE RESULTADOS Y JUSTIFICACIÓN EN CASO DE VARIACIÓN SUPERIOR A ± 10 % RESPECTO A LO PROGRAMADO

DEPENDENCIA GENERAL:
DEPENDENCIA AUXILIAR:

E00 AREA DE OPERACIÓN
309 Área de Servicios Educativos



EVALUACION DEL INDICADOR



ELABORÓ

DEPARTAMENTO DE ESTANCIAS INFANTILES

C. KAREN SABRINA SALGADO RODRIGUEZ

VO. BO.

ING. LUCIA LEYVA JIMÉNEZ

UNIDAD DE INFORMACIÓN PLANEACIÓN, PROGRAMACIÓN Y EVALUACION (UIPE)

SISTEMA MUNICIPAL DIF DE CHIMALHUACÁN

PbRm-08b FICHA TÉCNICA DE SEGUIMIENTO DE INDICADORES 2023 DE GESTIÓN O ESTRATÉGICO

PILAR DE DESARROLLO / EJE TRANSVERSAL:
TEMA DE DESARROLLO:
PROGRAMA PRESUPUESTARIO:
PROYECTO PRESUPUESTARIO:
OBJETIVO DEL PROGRAMA PRESUPUESTARIO:
DEPENDENCIA GENERAL:
DEPENDENCIA AUXILIAR:

I Eje transversal I: Igualdad de Género
Cultura de igualdad y prevención de la violencia contra las mujeres
02060805 Igualdad de trato y oportunidades para la mujer y el hombre
020608050103 Atención social y educativa para hijos de madres y padres trabajadores
Engloba los proyectos para promover en todos los ámbitos sociales la igualdad sustantiva desde una perspectiva de género como una condición necesaria para el desarrollo integral de la sociedad, en igualdad de condiciones, oportunidades, derechos y obligaciones.
E00 AREA DE OPERACIÓN
309 Área de Servicios Educativos

TIPO DE FICHA: OSFEM

NOMBRE DEL INDICADOR:
FÓRMULA DEL CÁLCULO:
INTERPRETACIÓN:
DIMENSIÓN QUE ATIENDE:
DESCRIPCIÓN DEL FACTOR DE COMPARACIÓN:
ÁMBITO GEOGRÁFICO:
COBERTURA:
LINEA BASE:
Número: NA 1.2 No aplica

ESTRUCTURA DEL INDICADOR
Porcentaje de mujeres y hombres colocados en el mercado laboral mediante la bolsa de trabajo.
(Mujeres y hombres colocados en el mercado laboral mediante la bolsa de trabajo / Total de Mujeres y hombres inscritos en la bolsa de trabajo) *100

FRECUENCIA DE MEDICIÓN: Trimestral

COMPORTAMIENTO DE LAS VARIABLES DURANTE EL TRIMESTRE: Octubre-Diciembre

VARIABLE	UNIDAD DE MEDIDA	OPERACION	META ANUAL	AVANCE TRIMESTRAL				AVANCE ACUMULADO			
				Programado	%	Alcanzado	%	Programado	%	Alcanzado	%
Mujeres y hombres colocados en el mercado laboral mediante la bolsa de trabajo			0.00	0.00	0.00	0.00	0.00	0.00	0.00	0.00	0.00
Total de Mujeres y hombres inscritos en la bolsa de trabajo			0.00	0.00	0.00	0.00	0.00	0.00	0.00	0.00	0.00

COMPORTAMIENTO DEL INDICADOR
DESCRIPCIÓN DE LA META ANUAL

META ANUAL	TRIMESTRE: Octubre-Diciembre							
	AVANCE TRIMESTRAL				AVANCE ACUMULADO			
	Programado	Alcanzado	EF%	SEMAFORO	Programado	Alcanzado	EF%	SEMAFORO
0.00	0.00	0.00	0.00		0.00	0.00	0.00	

DESCRIPCIÓN DE RESULTADOS Y JUSTIFICACIÓN EN CASO DE VARIACIÓN SUPERIOR A ± 10 % RESPECTO A LO PROGRAMADO

DEPENDENCIA GENERAL: E00 AREA DE OPERACIÓN
DEPENDENCIA AUXILIAR: 309 Área de Servicios Educativos



EVALUACION DEL INDICADOR



ELABORÓ
DEPARTAMENTO DE ESTANCIAS INFANTILES

[Signature]
Vo. BO.
ING. LUCIA LEYVA JIMÉNEZ

UNIDAD DE INFORMACION PLANEACION, PROGRAMACION Y EVALUACION (UIPPE)

C. KAREN SABRINA SALGADO RODRIGUEZ

SISTEMA MUNICIPAL DIF DE CHIMALHUACÁN

PbRm-08b FICHA TECNICA DE SEGUIMIENTO DE INDICADORES 2023 DE GESTIÓN O ESTRATEGICO

TIPO DE FICHA: OSFEM

PILAR DE DESARROLLO / EJE TRANSVERSAL: I Eje transversal I: Igualdad de Género

TEMA DE DESARROLLO: Cultura de igualdad y prevención de la violencia contra las mujeres

PROGRAMA PRESUPUESTARIO: **02060805 Igualdad de trato y oportunidades para la mujer y el hombre**

PROYECTO PRESUPUESTARIO: 020608050103 Atención social y educativa para hijos de madres y padres trabajadores

OBJETIVO DEL PROGRAMA PRESUPUESTARIO: Engloba los proyectos para promover en todos los ámbitos sociales la igualdad sustantiva desde una perspectiva de género como una condición necesaria para el desarrollo integral de la sociedad, en igualdad de condiciones, oportunidades, derechos y obligaciones.

DEPENDENCIA GENERAL: E00 AREA DE OPERACIÓN

DEPENDENCIA AUXILIAR: 309 Área de Servicios Educativos

ESTRUCTURA DEL INDICADOR

NOMBRE DEL INDICADOR: Porcentaje de solicitudes de apoyos escolares para hijos de mujeres y hombres trabajadores atendidas.

FÓRMULA DEL CÁLCULO: $(\text{Numero de solicitudes de apoyos escolares para hijos de mujeres y hombres trabajadores atendidos} / \text{Total de solicitudes de apoyos escolares para hijos de mujeres y hombres trabajadores recibidas}) * 100$

INTERPRETACIÓN: Cálculo de variación de solicitudes de apoyos escolares atendidas en comparación con el total de apoyos escolares recibidas.

DIMENSIÓN QUE ATIENDE: Eficiencia

DESCRIPCIÓN DEL FACTOR DE COMPARACIÓN: Solicitudes de apoyos escolares atendidas vs total de apoyos escolares recibidas.

AMBITO GEOGRAFICO: Municipal

COBERTURA: Total de la Poblacion

LÍNEA BASE: 96

FRECUENCIA DE MEDICIÓN: Trimestral

Numero: NA 2.1

COMPORTAMIENTO DE LAS VARIABLES DURANTE EL TRIMESTRE: Octubre-Diciembre

VARIABLE	UNIDAD DE MEDIDA	OPERACION	META ANUAL	AVANCE TRIMESTRAL				AVANCE ACUMULADO			
				Programado	%	Alcanzado	%	Programado	%	Alcanzado	%
Numero de solicitudes de apoyos escolares para hijos de mujeres y hombres trabajadores atendidos	Solicitud	Sumable	120.00	120.00	100.00	114.00	95.00	120.00	100.00	114.00	95.00
Total de solicitudes de apoyos escolares para hijos de mujeres y hombres trabajadores recibidas	Solicitud	Sumable	120.00	120.00	100.00	114.00	95.00	120.00	100.00	114.00	95.00

COMPORTAMIENTO DEL INDICADOR

DESCRIPCION DE LA META ANUAL

Atender al mayor número de solicitudes de apoyos escolares por parte de las mujeres y hombres trabajadores para beneficio de sus hijos

META ANUAL	TRIMESTRE: Octubre-Diciembre							
	AVANCE TRIMESTRAL				AVANCE ACUMULADO			
	Programado	Alcanzado	EF%	SEMAFORO	Programado	Alcanzado	EF%	SEMAFORO
100.00	100.00	100.00	100.00	Verde	100.00	100.00	100.00	Verde

DESCRIPCIÓN DE RESULTADOS Y JUSTIFICACIÓN EN CASO DE VARIACIÓN SUPERIOR A ± 10 % RESPECTO A LO PROGRAMADO

Se alcanzo la meta en un 95% de lo programado ya que en las estancias se reciben niñas y niños desde 3 años a 11 meses, cada area (lactantes, maternal y preescolar) deben ser atendidas por 2 profesoras, sin embargo a falta de personal no se logra cumplir con la meta programada.

Se recomienda planear mejor en el siguiente Ejercicio Fiscal.

DEPENDENCIA GENERAL: E00 AREA DE OPERACIÓN

DEPENDENCIA AUXILIAR: 309 Área de Servicios Educativos

EVALUACION DEL INDICADOR



ELABORÓ

DEPARTAMENTO DE ESTANCIAS INFANTILES

VO. BO.

UNIDAD DE INFORMACION PLANEACION, PROGRAMACION Y EVALUACION (UIPEE)

C. KAREN SABRINA SALGADO RODRIGUEZ

ING. LUCIA LEYVA JIMÉNEZ

SISTEMA MUNICIPAL DIF DE CHIMALHUACÁN

PbRm-08b FICHA TECNICA DE SEGUIMIENTO DE INDICADORES 2023 DE GESTIÓN O ESTRATEGICO

TIPO DE FICHA: OSFEM

PILAR DE DESARROLLO / EJE TRANSVERSAL: Eje transversal I: Igualdad de Género
 TEMA DE DESARROLLO: Cultura de igualdad y prevención de la violencia contra las mujeres
 PROGRAMA PRESUPUESTARIO: 02060805 Igualdad de trato y oportunidades para la mujer y el hombre
 PROYECTO PRESUPUESTARIO: 020608050103 Atención social y educativa para hijos de madres y padres trabajadores
 OBJETIVO DEL PROGRAMA PRESUPUESTARIO: Engloba los proyectos para promover en todos los ámbitos sociales la igualdad sustantiva desde una perspectiva de género como una condición necesaria para el desarrollo integral de la sociedad, en igualdad de condiciones, oportunidades, derechos y obligaciones.
 DEPENDENCIA GENERAL: E00 AREA DE OPERACIÓN
 DEPENDENCIA AUXILIAR: 309 Área de Servicios Educativos

NOMBRE DEL INDICADOR: Porcentaje de eventos en materia de género realizados.
 FÓRMULA DEL CÁLCULO: (Eventos en materia de género realizados / Eventos en materia de género programados) * 100
 INTERPRETACIÓN:
 DIMENSIÓN QUE ATIENDE: Eficiencia
 DESCRIPCIÓN DEL FACTOR DE COMPARACIÓN:
 ÁMBITO GEOGRÁFICO:
 COBERTURA:
 UNIDAD BASE:
 Número: NA 3.1 No aplica

ESTRUCTURA DEL INDICADOR

FRECUENCIA DE MEDICIÓN: Trimestral

COMPORTAMIENTO DE LAS VARIABLES DURANTE EL TRIMESTRE: Octubre-Diciembre

VARIABLE	UNIDAD DE MEDIDA	OPERACION	META ANUAL	AVANCE TRIMESTRAL				AVANCE ACUMULADO			
				Programado	%	Alcanzado	%	Programado	%	Alcanzado	%
Eventos en materia de género realizados			0.00	0.00	0.00	0.00	0.00	0.00	0.00	0.00	0.00
Eventos en materia de género programados			0.00	0.00	0.00	0.00	0.00	0.00	0.00	0.00	0.00

COMPORTAMIENTO DEL INDICADOR

DESCRIPCIÓN DE LA META ANUAL

META ANUAL	TRIMESTRE: Octubre-Diciembre							
	AVANCE TRIMESTRAL				AVANCE ACUMULADO			
	Programado	Alcanzado	EF%	SEMAFORO	Programado	Alcanzado	EF%	SEMAFORO
0.00	0.00	0.00	0.00		0.00	0.00	0.00	

DESCRIPCIÓN DE RESULTADOS Y JUSTIFICACIÓN EN CASO DE VARIACIÓN SUPERIOR A ± 10 % RESPECTO A LO PROGRAMADO

EVALUACION DEL INDICADOR

DEPENDENCIA GENERAL: E00 AREA DE OPERACIÓN
 DEPENDENCIA AUXILIAR: 309 Área de Servicios Educativos



ELABORÓ

C. KAREN SABRINA SALGADO RODRIGUEZ

DEPARTAMENTO
DE ESTANCIAS
INFANTILES

VO. BO.

ING. LUCIA LEYVA JIMÉNEZ

UNIDAD DE INFORMACION
PLANEACION, PROGRAMACIÓN
Y EVALUACION (UIPE)

SISTEMA MUNICIPAL DIF DE CHIMALHUACÁN

PbRm-08b FICHA TECNICA DE SEGUIMIENTO DE INDICADORES 2023 DE GESTIÓN O ESTRATEGICO

TIPO DE FICHA: OSFEM

PILAR DE DESARROLLO / EJE TRANSVERSAL: Eje transversal I: Igualdad de Género
TEMA DE DESARROLLO: Cultura de igualdad y prevención de la violencia contra las mujeres
PROGRAMA PRESUPUESTARIO: 02060805 Igualdad de trato y oportunidades para la mujer y el hombre
PROYECTO PRESUPUESTARIO: 020608050103 Atención social y educativa para hijos de madres y padres trabajadores
OBJETIVO DEL PROGRAMA PRESUPUESTARIO: Engloba los proyectos para promover en todos los ámbitos sociales la igualdad sustantiva desde una perspectiva de género como una condición necesaria para el desarrollo integral de la sociedad, en igualdad de condiciones, oportunidades, derechos y obligaciones.
DEPENDENCIA GENERAL: E00 AREA DE OPERACIÓN
DEPENDENCIA AUXILIAR: 309 Área de Servicios Educativos

NOMBRE DEL INDICADOR: Porcentaje de pláticas con perspectiva de género realizadas.
FÓRMULA DEL CÁLCULO: (Pláticas con perspectiva de género realizadas/Pláticas con perspectiva de género programadas) *100
INTERPRETACIÓN:
DIMENSIÓN QUE ATIENDE: Eficiencia
DESCRIPCIÓN DEL FACTOR DE COMPARACIÓN:
ÁMBITO GEOGRÁFICO:
COBERTURA:
LÍNEA BASE:
Numero: NA 3.2 No aplica

ESTRUCTURA DEL INDICADOR

FRECUENCIA DE MEDICIÓN: Trimestral

COMPORTAMIENTO DE LAS VARIABLES DURANTE EL TRIMESTRE: Octubre-Diciembre

VARIABLE	UNIDAD DE MEDIDA	OPERACION	META ANUAL	AVANCE TRIMESTRAL				AVANCE ACUMULADO				
				Programado	%	Alcanzado	%	Programado	%	Alcanzado	%	
Pláticas con perspectiva de género realizadas			0.00	0.00	0.00	0.00	0.00	0.00	0.00	0.00	0.00	0.00
Pláticas con perspectiva de género programadas			0.00	0.00	0.00	0.00	0.00	0.00	0.00	0.00	0.00	0.00

COMPORTAMIENTO DEL INDICADOR

DESCRIPCION DE LA META ANUAL

META ANUAL	TRIMESTRE: Octubre-Diciembre							
	AVANCE TRIMESTRAL				AVANCE ACUMULADO			
	Programado	Alcanzado	EF%	SEMAFORO	Programado	Alcanzado	EF%	SEMAFORO
0.00	0.00	0.00	0.00		0.00	0.00	0.00	

DESCRIPCIÓN DE RESULTADOS Y JUSTIFICACIÓN EN CASO DE VARIACIÓN SUPERIOR A ± 10 % RESPECTO A LO PROGRAMADO

DEPENDENCIA GENERAL:
DEPENDENCIA AUXILIAR:

E00 AREA DE OPERACIÓN
309 Área de Servicios Educativos



EVALUACION DEL INDICADOR



ELABORÓ

DEPARTAMENTO DE ESTANCIAS INFANTILES

C. KAREN SABRINA SALCADO RODRIGUEZ

VO. BO.

ING. LUCIA LEYVA JIMÉNEZ

UNIDAD DE INFORMACION PLANEACION, PROGRAMACION Y EVALUACION (UIPE)