

SISTEMA MUNICIPAL DIF DE CHIMALHUACAN

PbRm-08b FICHA TECNICA DE SEGUIMIENTO DE INDICADORES 2025 DE GESTIÓN O ESTRATEGICO

TIPO DE FICHA: OSFEM

PILAR DE DESARROLLO / EJE TRANSVERSAL: 1 Eje 1: Cero corrupción y gobierno del pueblo y para el pueblo "Estado de Derecho y austeridad"

TEMA DE DESARROLLO: Combate a la corrupción.

PROGRAMA PRESUPUESTARIO: 01030401 Función pública y combate a la corrupción

PROYECTO PRESUPUESTARIO: 010304010101 Fiscalización, control y evaluación interna de la gestión pública

OBJETIVO DEL PROGRAMA PRESUPUESTARIO: Elevar la calidad y atención de los servicios que se otorgan al pueblo, previniendo actos de corrupción y conflictos de intereses, a través de la selección, capacitación, sensibilización, profesionalización continua, permanencia de las personas servidoras públicas y logro de objetivos; además, promover que todo el personal que desempeñe un empleo, cargo o comisión anteponga los principios, valores

DEPENDENCIA GENERAL: G00 CONTRALORÍA INTERNA

DEPENDENCIA AUXILIAR: 303 Contraloría Interna

ESTRUCTURA DEL INDICADOR

NOMBRE DEL INDICADOR: Porcentaje de servidores públicos asistentes a las capacitaciones.

FÓRMULA DEL CÁLCULO: $(\text{Número de servidores públicos asistentes a capacitaciones} / \text{Total de servidores públicos}) * 100$

INTERPRETACIÓN: Cálculo de servidoras públicas asistentes a capacitaciones respecto del total activos.

DIMENSIÓN QUE ATIENDE: Eficiencia

DESCRIPCIÓN DEL FACTOR DE COMPARACIÓN: Asistencia de Servidores Públicos vs total de servidores.

AMBITO GEOGRAFICO: Municipal

COBERTURA: Total del personal del SMDIF

LINEA BASE: 361

FRECUENCIA DE MEDICIÓN: Trimestral

Numero: NA 1.1

COMPORTAMIENTO DE LAS VARIABLES DURANTE EL TRIMESTRE: Julio-Septiembre

VARIABLE	UNIDAD DE MEDIDA	OPERACION	META ANUAL	AVANCE TRIMESTRAL				AVANCE ACUMULADO			
				Programado	%	Alcanzado	%	Programado	%	Alcanzado	%
Número de servidoras públicas asistentes a capacitaciones	Personas	No sumable	450.00	450.00	100.00	60.00	13.33	450.00	100.00	60.00	13.33
Total de servidores públicos	Personas	No sumable	450.00	450.00	100.00	466.00	103.56	450.00	100.00	466.00	103.56

COMPORTAMIENTO DEL INDICADOR

DESCRIPCION DE LA META ANUAL

Supervisar el cumplimiento de asistencia de los servidores públicos activos a las capacitaciones gestionadas.

META ANUAL	TRIMESTRE: Julio-Septiembre							
	AVANCE TRIMESTRAL				AVANCE ACUMULADO			
	Programado	Alcanzado	EF%	SEMAFORO	Programado	Alcanzado	EF%	SEMAFORO
100.00	100.00	12.88	12.88	Hacer Reconducción	100.00	12.88	12.88	Hacer Reconducción

DESCRIPCIÓN DE RESULTADOS Y JUSTIFICACIÓN EN CASO DE VARIACIÓN SUPERIOR A ± 10 % RESPECTO A LO PROGRAMADO

No se cumple con la meta en un 86.67% en el tercer trimestre debido a que, únicamente se contemplo capacitar a los titulares de las áreas del SMDIF para que a su vez ellos les hicieran llegar la información a su personal.

EVALUACION DEL INDICADOR

Una mala programación ocasiona no cumplir la meta en un 86.67% por lo tanto se recomienda implementar estrategias efectivas que ayuden al cumplimiento de las metas programadas.

DEPENDENCIA GENERAL: G00 CONTRALORÍA INTERNA

DEPENDENCIA AUXILIAR: 303 Contraloría Interna




ELABORÓ

LIC. ADRIANA GÓMEZ VALVERDE



VO. BO.

LIC. MARTÍN ÉLPIDIO SÁNCHEZ IBARRA



SISTEMA MUNICIPAL DIF DE CHIMALHUACÁN

PbRm-08b FICHA TECNICA DE SEGUIMIENTO DE INDICADORES 2025 DE GESTIÓN O ESTRATEGICO

TIPO DE FICHA: OSFEM

PILAR DE DESARROLLO / EJE TRANSVERSAL: 1 Eje 1: Cero corrupción y gobierno del pueblo y para el pueblo "Estado de Derecho y austeridad"

TEMA DE DESARROLLO: Combate a la corrupción.

PROGRAMA PRESUPUESTARIO: 01030401 Función pública y combate a la corrupción

PROYECTO PRESUPUESTARIO: 010304010101 Fiscalización, control y evaluación interna de la gestión pública

OBJETIVO DEL PROGRAMA PRESUPUESTARIO: Elevar la calidad y atención de los servicios que se otorgan al pueblo, previniendo actos de corrupción y conflictos de intereses, a través de la selección, capacitación, sensibilización, profesionalización continua, permanencia de las personas servidoras públicas y logro de objetivos; además, promover que todo el personal que desempeñe un empleo, cargo o comisión anteponga los principios, valores

DEPENDENCIA GENERAL: G00 CONTRALORÍA INTERNA

DEPENDENCIA AUXILIAR: 303 Contraloría Interna

ESTRUCTURA DEL INDICADOR

NOMBRE DEL INDICADOR: Porcentaje de carteles informativos.

FÓRMULA DEL CÁLCULO: $(\text{Carteles informativos elaborados} / \text{Carteles informativos requeridos}) * 100$

INTERPRETACIÓN: Cálculo de comparación de carteles informativos elaborados respecto de los requeridos.

DIMENSIÓN QUE ATIENDE: Eficiencia

DESCRIPCIÓN DEL FACTOR DE COMPARACIÓN: Carteles informativos elaborados vs requeridos.

AMBITO GEOGRAFICO: Municipal

COBERTURA: Total del personal del SMDIF.

LINEA BASE: 4

FRECUENCIA DE MEDICIÓN: Trimestral

Numero: NA 2.1

COMPORTAMIENTO DE LAS VARIABLES DURANTE EL TRIMESTRE: Julio-Septiembre

VARIABLE	UNIDAD DE MEDIDA	OPERACION	META ANUAL	AVANCE TRIMESTRAL				AVANCE ACUMULADO			
				Programado	%	Alcanzado	%	Programado	%	Alcanzado	%
Carteles informativos elaborados	Carteles	Sumable	4.00	1.00	25.00	1.00	100.00	3.00	75.00	3.00	100.00
Carteles informativos requeridos	Carteles	Sumable	4.00	1.00	25.00	1.00	100.00	3.00	75.00	3.00	100.00

COMPORTAMIENTO DEL INDICADOR

DESCRIPCION DE LA META ANUAL

Difundir información por medio de carteles informativos para lograr la participación social.

META ANUAL	TRIMESTRE: Julio-Septiembre							
	AVANCE TRIMESTRAL				AVANCE ACUMULADO			
	Programado	Alcanzado	EF%	SEMAFORO	Programado	Alcanzado	EF%	SEMAFORO
100.00	100.00	100.00	100.00	Verde	100.00	100.00	100.00	Verde

DESCRIPCIÓN DE RESULTADOS Y JUSTIFICACIÓN EN CASO DE VARIACIÓN SUPERIOR A ±10 % RESPECTO A LO PROGRAMADO
Se cumple con la meta al 100 % en el tercer trimestre del ejercicio fiscal.

EVALUACION DEL INDICADOR

Se recomienda continuar bajo esta línea de trabajo en el siguiente trimestre del ejercicio fiscal.

DEPENDENCIA GENERAL: G00 CONTRALORÍA INTERNA

DEPENDENCIA AUXILIAR: 303 Contraloría Interna



ELABORÓ

LIC. ADRIANA GÓMEZ VALVERDE



VO. BO.

LIC. MARTÍN ELPIDIO SÁNCHEZ IBARRA



PbRm-08b FICHA TECNICA DE SEGUIMIENTO DE INDICADORES 2025 DE GESTIÓN O ESTRATEGICO

SISTEMA MUNICIPAL DIF DE CHIMALHUACAN

TIPO DE FICHA: OSFEM

PILAR DE DESARROLLO / EJE TRANSVERSAL: 1 Eje 1: Cero corrupción y gobierno del pueblo y para el pueblo "Estado de Derecho y austeridad"

TEMA DE DESARROLLO: Combate a la corrupción.

PROGRAMA PRESUPUESTARIO: 01030401 **Función pública y combate a la corrupción**

PROYECTO PRESUPUESTARIO: 010304010101 Fiscalización, control y evaluación interna de la gestión pública

OBJETIVO DEL PROGRAMA PRESUPUESTARIO: Elevar la calidad y atención de los servicios que se otorgan al pueblo, previniendo actos de corrupción y conflictos de intereses, a través de la selección, capacitación, sensibilización, profesionalización continua, permanencia de las personas servidoras públicas y logro de objetivos; además, promover que todo el personal que desempeñe un empleo, cargo o comisión anteponga los principios, valores

DEPENDENCIA GENERAL: G00 CONTRALORÍA INTERNA

DEPENDENCIA AUXILIAR: 303 Contraloría Intama

ESTRUCTURA DEL INDICADOR

NOMBRE DEL INDICADOR: Porcentaje de reportes de auditorías integrados al expediente

FÓRMULA DEL CÁLCULO: (Número de reportes de auditorías integrados al expediente/Total reportes de auditorías integrados al expediente programados) *100

INTERPRETACIÓN: Calculo de porcentaje de reportes de auditorías integrados a expedientes respecto del total del programado

DIMENSIÓN QUE ATIENDE: Eficiencia FRECUENCIA DE MEDICIÓN: Trimestral

DESCRIPCIÓN DEL FACTOR DE COMPARACIÓN: Auditorías integradas vs Total de reportes de auditorías.

AMBITO GEOGRAFICO: Municipal

COBERTURA: Total del personal del SMDIF.

LINEA BASE: 14

Numero: NA 3.1

COMPORTAMIENTO DE LAS VARIABLES DURANTE EL TRIMESTRE: Julio-Septiembre

VARIABLE	UNIDAD DE MEDIDA	OPERACION	META ANUAL	AVANCE TRIMESTRAL				AVANCE ACUMULADO			
				Programado	%	Alcanzado	%	Programado	%	Alcanzado	%
Número de reportes de auditorías integrados al expediente	Supervisión	Sumable	20.00	5.00	25.00	11.00	220.00	15.00	75.00	21.00	140.00
Total reportes de auditorías integrados al expediente programados	Supervisión	Sumable	20.00	5.00	25.00	5.00	100.00	15.00	75.00	15.00	100.00

COMPORTAMIENTO DEL INDICADOR

Integración de los reportes de supervisión a las distintas áreas del SMDIF.

META ANUAL	TRIMESTRE: Julio-Septiembre							
	AVANCE TRIMESTRAL				AVANCE ACUMULADO			
	Programado	Alcanzado	EF%	SEMAFORO	Programado	Alcanzado	EF%	SEMAFORO
100.00	100.00	220.00	220.00	Hacer Reconducción	100.00	140.00	140.00	Hacer Reconducción

DESCRIPCIÓN DE RESULTADOS Y JUSTIFICACIÓN EN CASO DE VARIACIÓN SUPERIOR A ±10 % RESPECTO A LO PROGRAMADO

Se rebasa la meta en un 120% en el tercer trimestre debido a que, se lograron realizar supervisiones en todas las áreas del SMDIF con motivo de realizar un análisis de riesgo en la administración 2025-2027.

EVALUACIÓN DEL INDICADOR

Una mala programación ocasiona rebasar la meta en un 120% por lo tanto, se recomienda planear mejor en el siguiente ejercicio fiscal.

DEPENDENCIA GENERAL: G00 CONTRALORÍA INTERNA

DEPENDENCIA AUXILIAR: 303 Contraloría Intama



ELABORÓ

LIC. ADRIANA GÓMEZ VALVERDE



VO. BO

LIC. MARTÍN ELPIDIO SÁNCHEZ IBARRA



PbRm-08b FICHA TECNICA DE SEGUIMIENTO DE INDICADORES 2025 DE GESTIÓN O ESTRATEGICO

SISTEMA MUNICIPAL DIF DE CHIMALHUACAN

TIPO DE FICHA: OSFEM

PILAR DE DESARROLLO / EJE TRANSVERSAL: 1 Eje 1: Cero corrupción y gobierno del pueblo y para el pueblo "Estado de Derecho y austeridad"

TEMA DE DESARROLLO: Transparencia y rendición de cuentas .

PROGRAMA PRESUPUESTARIO: 01050202 Fortalecimiento de los Ingresos

PROYECTO PRESUPUESTARIO: 010502020401 Registro y control de caja y tesorería

OBJETIVO DEL PROGRAMA PRESUPUESTARIO: Incluye acciones que permitan elevar la calidad, capacidad y equidad tributaria, con seguridad jurídica, transparencia y simplificación de trámites para el contribuyente, desarrollando un régimen fiscal que amplíe la base de contribuyentes e intensificando las acciones de control para el cumplimiento de las obligaciones tributarias que eviten la elusión y evasión fiscal.

DEPENDENCIA GENERAL: C00 TESORERIA

DEPENDENCIA AUXILIAR: 306 Área de Finanzas

ESTRUCTURA DEL INDICADOR

NOMBRE DEL INDICADOR: Tasa de variación de la recaudación corriente.

FÓRMULA DEL CÁLCULO: $((\text{Monto de recaudación corriente obtenida en el trimestre del año actual} / \text{Total de recaudación corriente obtenida en el trimestre del año anterior}) - 1) * 100$

INTERPRETACIÓN: Tasa de variación de la recaudación corriente obtenida en el trimestre del año actual en comparación con el trimestre del año anterior.

DIMENSIÓN QUE ATIENDE: Eficiencia FRECUENCIA DE MEDICIÓN: Trimestral

DESCRIPCIÓN DEL FACTOR DE COMPARACIÓN: Recaudación corriente en el trimestre actual vs trimestre del año anterior.

AMBITO GEOGRAFICO: Municipal

COBERTURA: Total de la población

LINEA BASE: 10913128.33

Numero: NC 1

COMPORTAMIENTO DE LAS VARIABLES DURANTE EL TRIMESTRE: Julio-Septiembre

VARIABLE	UNIDAD DE MEDIDA	OPERACION	META ANUAL	AVANCE TRIMESTRAL				AVANCE ACUMULADO			
				Programado	%	Alcanzado	%	Programado	%	Alcanzado	%
Recaudación corriente obtenida en el trimestre del año actual	Monto	Sumable	11,573,293.50	3,260,346.50	28.17	3,854,894.00	112.09	9,047,630.50	76.16	9,640,375.20	106.55
Recaudación corriente obtenida en el trimestre del año anterior	Monto	Sumable	10,913,128.33	3,147,046.83	28.84	3,147,046.83	100.00	8,720,177.83	79.91	8,720,177.83	100.00

COMPORTAMIENTO DEL INDICADOR

DESCRIPCIÓN DE LA META ANUAL

Realizar el registro contable de los ingresos para conocer el monto obtenido durante el año 2025

META ANUAL	TRIMESTRE: Julio-Septiembre							
	AVANCE TRIMESTRAL				AVANCE ACUMULADO			
	Programado	Alcanzado	EF%	SEMAFORO	Programado	Alcanzado	EF%	SEMAFORO
6.05	3.60	16.13	448.06	Hacer Reconducción	3.76	10.55	280.59	Hacer Reconducción

DESCRIPCIÓN DE RESULTADOS Y JUSTIFICACIÓN EN CASO DE VARIACIÓN SUPERIOR A ± 10 % RESPECTO A LO PROGRAMADO


Se rebasa la meta en un 12.09% en el tercer trimestre, debido a que se obtuvo mayor recaudación derivado de dos procedimientos de ejecución administrativo (PAE).

EVALUACION DEL INDICADOR

Una mala programación ocasiona rebasar la meta un 12.09% por lo tanto, se recomienda planear mejor en el siguiente ejercicio fiscal.

DEPENDENCIA GENERAL: C00 TESORERIA

DEPENDENCIA AUXILIAR: 306 Área de Finanzas



VO. BO.

LIC. MARTÍN ELPIDIO SÁNCHEZ IBARRA





SISTEMA MUNICIPAL DIF DE CHIMALHUACAN



PbRm-08b FICHA TECNICA DE SEGUIMIENTO DE INDICADORES 2025 DE GESTIÓN O ESTRATEGICO

TIPO DE FICHA: OSFEM

PILAR DE DESARROLLO / EJE TRANSVERSAL: 1 Eje 1: Cero corrupción y gobierno del pueblo y para el pueblo "Estado de Derecho y austeridad"

TEMA DE DESARROLLO: Transparencia y rendición de cuentas .

PROGRAMA PRESUPUESTARIO: 01050202 Fortalecimiento de los Ingresos

PROYECTO PRESUPUESTARIO: 010502020401 Registro y control de caja y tesorería

OBJETIVO DEL PROGRAMA PRESUPUESTARIO: Incluye acciones que permitan elevar la calidad, capacidad y equidad tributaria, con seguridad jurídica, transparencia y simplificación de trámites para el contribuyente, desarrollando un régimen fiscal que amplíe la base de contribuyentes e intensificando las acciones de control para el cumplimiento de las obligaciones tributarias que eviten la elusión y evasión fiscal.

DEPENDENCIA GENERAL: C00 TESORERIA

DEPENDENCIA AUXILIAR: 306 Área de Finanzas

ESTRUCTURA DEL INDICADOR

NOMBRE DEL INDICADOR: Tasa de variación del monto de Ingresos por cobro de accesorios.

FÓRMULA DEL CÁLCULO: ((Monto de ingresos por cobro de accesorios en el trimestre actual/Monto de ingresos por cobro de accesorios en el trimestre anterior)-1)*100

INTERPRETACIÓN:

DIMENSIÓN QUE ATIENDE: Eficiencia

FRECUENCIA DE MEDICIÓN: Trimestral

DESCRIPCIÓN DEL FACTOR DE COMPARACIÓN:

AMBITO GEOGRAFICO:

COBERTURA:

LINEA BASE

Numero: NC 2 No aplica

COMPORTAMIENTO DE LAS VARIABLES DURANTE EL TRIMESTRE: Julio-Septiembre

VARIABLE	UNIDAD DE MEDIDA	OPERACION	META ANUAL	AVANCE TRIMESTRAL				AVANCE ACUMULADO				
				Programado	%	Alcanzado	%	Programado	%	Alcanzado	%	
Monto de ingresos por cobro de accesorios en el trimestre actual			0.00	0.00	0.00	0.00	0.00	0.00	0.00	0.00	0.00	0.00
Monto de ingresos por cobro de accesorios en el trimestre anterior			0.00	0.00	0.00	0.00	0.00	0.00	0.00	0.00	0.00	0.00

COMPORTAMIENTO DEL INDICADOR

DESCRIPCION DE LA META ANUAL

META ANUAL	TRIMESTRE: Julio-Septiembre							
	AVANCE TRIMESTRAL				AVANCE ACUMULADO			
	Programado	Alcanzado	EF%	SEMAFORO	Programado	Alcanzado	EF%	SEMAFORO
0.00	0.00	0.00	0.00		0.00	0.00	0.00	

DESCRIPCIÓN DE RESULTADOS Y JUSTIFICACIÓN EN CASO DE VARIACIÓN SUPERIOR A ± 10 % RESPECTO A LO PROGRAMADO

EVALUACION DEL INDICADOR

DEPENDENCIA GENERAL: C00 TESORERIA
DEPENDENCIA AUXILIAR: 306 Área de Finanzas



ELABORÓ
C.P. ELISABETH YOLANDA GONZALEZ ESCAMILLA

VO. BO.
LIC. MARTÍN ELPIDIO SÁNCHEZ IBARRA



PbRm-08b FICHA TECNICA DE SEGUIMIENTO DE INDICADORES 2025 DE GESTIÓN O ESTRATEGICO

SISTEMA MUNICIPAL DIF DE CHIMALHUACAN

TIPO DE FICHA: OSFEM

PILAR DE DESARROLLO / EJE TRANSVERSAL: 1 Eje 1: Cero corrupción y gobierno del pueblo y para el pueblo "Estado de Derecho y austeridad"

TEMA DE DESARROLLO: Transparencia y rendición de cuentas .

PROGRAMA PRESUPUESTARIO: 01050202 Fortalecimiento de los Ingresos

PROYECTO PRESUPUESTARIO: 010502020401 Registro y control de caja y tesorería

OBJETIVO DEL PROGRAMA PRESUPUESTARIO: Incluye acciones que permitan elevar la calidad, capacidad y equidad tributaria, con seguridad jurídica, transparencia y simplificación de trámites para el contribuyente, desarrollando un régimen fiscal que amplíe la base de contribuyentes e intensificando las acciones de control para el cumplimiento de las obligaciones tributarias que eviten la elusión y evasión fiscal.

DEPENDENCIA GENERAL: C00 TESORERIA

DEPENDENCIA AUXILIAR: 306 Área de Finanzas

ESTRUCTURA DEL INDICADOR

NOMBRE DEL INDICADOR: Porcentaje de campañas de difusión de los apoyos, subsidios fiscales y exhortación al pago puntual efectuadas.

FÓRMULA DEL CÁLCULO: $(\text{Número de campañas de difusión de los apoyos, subsidios fiscales y exhortación al pago puntual efectuadas} / \text{Campañas de difusión programadas}) * 100$

INTERPRETACIÓN:

DIMENSIÓN QUE ATIENDE: Eficiencia FRECUENCIA DE MEDICIÓN: Trimestral

DESCRIPCIÓN DEL FACTOR DE COMPARACIÓN:

AMBITO GEOGRAFICO:

COBERTURA:

LINEA BASE

Numero: NA 1.2 No aplica

COMPORTAMIENTO DE LAS VARIABLES DURANTE EL TRIMESTRE: Julio-Septiembre

VARIABLE	UNIDAD DE MEDIDA	OPERACION	META ANUAL	AVANCE TRIMESTRAL				AVANCE ACUMULADO			
				Programado	%	Alcanzado	%	Programado	%	Alcanzado	%
Número de campañas de difusión de los apoyos, subsidios fiscales y exhortación al pago puntual efectuadas			0.00	0.00	0.00	0.00	0.00	0.00	0.00	0.00	0.00
Campañas de difusión programadas			0.00	0.00	0.00	0.00	0.00	0.00	0.00	0.00	0.00

COMPORTAMIENTO DEL INDICADOR

DESCRIPCIÓN DE LA META ANUAL

META ANUAL	TRIMESTRE: Julio-Septiembre							
	AVANCE TRIMESTRAL				AVANCE ACUMULADO			
	Programado	Alcanzado	EF%	SEMAFORO	Programado	Alcanzado	EF%	SEMAFORO
0.00	0.00	0.00	0.00		0.00	0.00	0.00	

DESCRIPCIÓN DE RESULTADOS Y JUSTIFICACIÓN EN CASO DE VARIACIÓN SUPERIOR A ± 10 % RESPECTO A LO PROGRAMADO

EVALUACION DEL INDICADOR

DEPENDENCIA GENERAL: C00 TESORERIA

DEPENDENCIA AUXILIAR: 306 Área de Finanzas



ELABORÓ
TESORERÍA
C.P. ELISABETH YOLANDA GONZALEZ ESCAMILLA

VO. BO.

LIC. MARTÍN ELPIDIO SÁNCHEZ IBARRA





PbRm-08b FICHA TECNICA DE SEGUIMIENTO DE INDICADORES 2025 DE GESTIÓN O ESTRATEGICO

SISTEMA MUNICIPAL DIF DE CHIMALHUACAN

TIPO DE FICHA: OSFEM

PILAR DE DESARROLLO / EJE TRANSVERSAL: 1 Eje 1: Cero corrupción y gobierno del pueblo y para el pueblo "Estado de Derecho y austeridad"

TEMA DE DESARROLLO: Transparencia y rendición de cuentas .

PROGRAMA PRESUPUESTARIO: 01050202 Fortalecimiento de los Ingresos

PROYECTO PRESUPUESTARIO: 010502020401 Registro y control de caja y tesorería

OBJETIVO DEL PROGRAMA PRESUPUESTARIO: Incluye acciones que permitan elevar la calidad, capacidad y equidad tributaria, con seguridad jurídica, transparencia y simplificación de trámites para el contribuyente, desarrollando un régimen fiscal que amplie la base de contribuyentes e intensificando las acciones de control para el cumplimiento de las obligaciones tributarias que eviten la elusión y evasión fiscal.

DEPENDENCIA GENERAL: C00 TESORERIA

DEPENDENCIA AUXILIAR: 306 Área de Finanzas

ESTRUCTURA DEL INDICADOR

NOMBRE DEL INDICADOR: Porcentaje de convenios suscritos con el gobierno estatal para el cobro de ingresos municipales.

FÓRMULA DEL CÁLCULO: (Convenios vigentes suscritos con el gobierno del Estado/Convenios susceptibles de firmar con el Gobierno del Estado)*100

INTERPRETACIÓN:

DIMENSIÓN QUE ATIENDE: Eficiencia FRECUENCIA DE MEDICIÓN: Trimestral

DESCRIPCIÓN DEL FACTOR DE COMPARACIÓN:

AMBITO GEOGRAFICO:

COBERTURA:

LINEA BASE

Numero: NA 1.3 No aplica

COMPORTAMIENTO DE LAS VARIABLES DURANTE EL TRIMESTRE: Julio-Septiembre

VARIABLE	UNIDAD DE MEDIDA	OPERACION	META ANUAL	AVANCE TRIMESTRAL				AVANCE ACUMULADO				
				Programado	%	Alcanzado	%	Programado	%	Alcanzado	%	
Convenios vigentes suscritos con el gobierno del Estado			0.00	0.00	0.00	0.00	0.00	0.00	0.00	0.00	0.00	0.00
Convenios susceptibles de firmar con el Gobierno del Estado			0.00	0.00	0.00	0.00	0.00	0.00	0.00	0.00	0.00	0.00

COMPORTAMIENTO DEL INDICADOR

DESCRIPCION DE LA META ANUAL

META ANUAL	TRIMESTRE: Julio-Septiembre							
	AVANCE TRIMESTRAL				AVANCE ACUMULADO			
	Programado	Alcanzado	EF%	SEMAFORO	Programado	Alcanzado	EF%	SEMAFORO
0.00	0.00	0.00	0.00		0.00	0.00	0.00	

DESCRIPCIÓN DE RESULTADOS Y JUSTIFICACIÓN EN CASO DE VARIACIÓN SUPERIOR A ± 10 % RESPECTO A LO PROGRAMADO

EVALUACION DEL INDICADOR

DEPENDENCIA GENERAL: C00 TESORERIA

DEPENDENCIA AUXILIAR: 306 Área de Finanzas



VO. BO.

LIC. MARTÍN ELPIDIO SÁNCHEZ IBARRA

PbRm-08b FICHA TECNICA DE SEGUIMIENTO DE INDICADORES 2025 DE GESTIÓN O ESTRATEGICO

SISTEMA MUNICIPAL DIF DE CHIMALHUACÁN

TIPO DE FICHA: OSFEM

PILAR DE DESARROLLO / EJE TRANSVERSAL: 1 Eje 1: Cero corrupción y gobierno del pueblo y para el pueblo "Estado de Derecho y austeridad"

TEMA DE DESARROLLO: Transparencia y rendición de cuentas .

PROGRAMA PRESUPUESTARIO: 01050202 Fortalecimiento de los Ingresos

PROYECTO PRESUPUESTARIO: 010502020401 Registro y control de caja y tesorería

OBJETIVO DEL PROGRAMA PRESUPUESTARIO: Incluye acciones que permitan elevar la calidad, capacidad y equidad tributaria, con seguridad jurídica, transparencia y simplificación de trámites para el contribuyente, desarrollando un régimen fiscal que amplíe la base de contribuyentes e intensificando las acciones de control para el cumplimiento de las obligaciones tributarias que eviten la elusión y evasión fiscal.

DEPENDENCIA GENERAL: C00 TESORERIA

DEPENDENCIA AUXILIAR: 306 Área de Finanzas

ESTRUCTURA DEL INDICADOR

NOMBRE DEL INDICADOR: Tasa de variación de las cajas móviles instaladas.

FÓRMULA DEL CÁLCULO: $((\text{Número de cajas móviles instaladas en el ejercicio fiscal actual} / \text{Total de cajas móviles instaladas en el ejercicio fiscal anterior}) - 1) * 100$

INTERPRETACIÓN: Cálculo de variación e caja móviles instaladas en el año actual en comparación del año anterior.

DIMENSIÓN QUE ATIENDE: Eficiencia FRECUENCIA DE MEDICIÓN: Trimestral

DESCRIPCIÓN DEL FACTOR DE COMPARACIÓN: Cajas móviles instaladas año actual vs año anterior.

AMBITO GEOGRAFICO: Municipal

COBERTURA: Total de la población

LINEA BASE: 30

Numero: NA 1.4

COMPORTAMIENTO DE LAS VARIABLES DURANTE EL TRIMESTRE: Julio-Septiembre

VARIABLE	UNIDAD DE MEDIDA	OPERACION	META ANUAL	AVANCE TRIMESTRAL				AVANCE ACUMULADO			
				Programado	%	Alcanzado	%	Programado	%	Alcanzado	%
Número de cajas móviles instaladas en el ejercicio fiscal actual	Cajas	No sumable	23.00	0.00	0.00	0.00	0.00	0.00	0.00	0.00	0.00
Total de cajas móviles instaladas en el ejercicio fiscal anterior	Cajas	No sumable	30.00	0.00	0.00	0.00	0.00	0.00	0.00	0.00	0.00

COMPORTAMIENTO DEL INDICADOR

DESCRIPCION DE LA META ANUAL

Aumentar el número de cajas móviles instaladas en el ejercicio fiscal.


META ANUAL	TRIMESTRE: Julio-Septiembre							
	AVANCE TRIMESTRAL				AVANCE ACUMULADO			
	Programado	Alcanzado	EF%	SEMAFORO	Programado	Alcanzado	EF%	SEMAFORO
-23.33	0.00	0.00	0.00	Verde	0.00	0.00	0.00	Verde

DESCRIPCIÓN DE RESULTADOS Y JUSTIFICACIÓN EN CASO DE VARIACIÓN SUPERIOR A ± 10 % RESPECTO A LO PROGRAMADO
 Esta meta no se programó en el tercer trimestre del Ejercicio Fiscal.

EVALUACION DEL INDICADOR

Esta meta no se evaluó en el tercer trimestre del Ejercicio Fiscal.

DEPENDENCIA GENERAL: C00 TESORERIA
DEPENDENCIA AUXILIAR: 306 Área de Finanzas



VO. BO.

LIC. MARTÍN ELPIDIO SÁNCHEZ IBARRA





SISTEMA MUNICIPAL DIF DE CHIMALHUACAN

PbRm-08b FICHA TECNICA DE SEGUIMIENTO DE INDICADORES 2025 DE GESTIÓN O ESTRATEGICO



TIPO DE FICHA: OSFEM

PILAR DE DESARROLLO / EJE TRANSVERSAL: 1 Eje 1: Cero corrupción y gobierno del pueblo y para el pueblo "Estado de Derecho y austeridad"

TEMA DE DESARROLLO: Transparencia y rendición de cuentas .

PROGRAMA PRESUPUESTARIO: 01050202 Fortalecimiento de los Ingresos

PROYECTO PRESUPUESTARIO: 010502020401 Registro y control de caja y tesorería

OBJETIVO DEL PROGRAMA PRESUPUESTARIO: Incluye acciones que permitan elevar la calidad, capacidad y equidad tributaria, con seguridad jurídica, transparencia y simplificación de trámites para el contribuyente, desarrollando un régimen fiscal que amplíe la base de contribuyentes e intensificando las acciones de control para el cumplimiento de las obligaciones tributarias que eviten la elusión y evasión fiscal.

DEPENDENCIA GENERAL: C00 TESORERIA

DEPENDENCIA AUXILIAR: 306 Área de Finanzas

ESTRUCTURA DEL INDICADOR

NOMBRE DEL INDICADOR: Tasa de variación en los registros de los padrones de cobro.

FÓRMULA DEL CÁLCULO: $((\text{Número de registros en los padrones del trimestre del año actual} / \text{Total de registros en los padrones del trimestre del año anterior}) - 1) * 100$

INTERPRETACIÓN:

DIMENSIÓN QUE ATIENDE: Eficiencia

DESCRIPCIÓN DEL FACTOR DE COMPARACIÓN:

AMBITO GEOGRAFICO:

COBERTURA:

LINEA BASE

Numero: NA 2.1 No aplica

FRECUENCIA DE MEDICIÓN: Trimestral

COMPORTAMIENTO DE LAS VARIABLES DURANTE EL TRIMESTRE: Julio-Septiembre

VARIABLE	UNIDAD DE MEDIDA	OPERACION	META ANUAL	AVANCE TRIMESTRAL				AVANCE ACUMULADO			
				Programado	%	Alcanzado	%	Programado	%	Alcanzado	%
Número de registros en los padrones del trimestre del año actual			0.00	0.00	0.00	0.00	0.00	0.00	0.00	0.00	0.00
Total de registros en los padrones del trimestre del año anterior			0.00	0.00	0.00	0.00	0.00	0.00	0.00	0.00	0.00

COMPORTAMIENTO DEL INDICADOR
DESCRIPCION DE LA META ANUAL

META ANUAL	TRIMESTRE: Julio-Septiembre							
	AVANCE TRIMESTRAL				AVANCE ACUMULADO			
	Programado	Alcanzado	EF%	SEMAFORO	Programado	Alcanzado	EF%	SEMAFORO
0.00	0.00	0.00	0.00		0.00	0.00	0.00	

DESCRIPCION DE RESULTADOS Y JUSTIFICACIÓN EN CASO DE VARIACIÓN SUPERIOR A ±10 % RESPECTO A LO PROGRAMADO

EVALUACION DEL INDICADOR

DEPENDENCIA GENERAL: C00 TESORERIA
DEPENDENCIA AUXILIAR: 306 Área de Finanzas

ELABORÓ

C.P. ELISABETH YOLANDA GONZALEZ ESCAMILLA

VO. BO.

LIC. MARTÍN ELPIDIO SÁNCHEZ IBARRA

UNIDAD DE INFORMACIÓN
PLANEACIÓN, PROGRAMACIÓN
Y EVALUACIÓN (UIPE)

PbRm-08b FICHA TECNICA DE SEGUIMIENTO DE INDICADORES 2025 DE GESTIÓN O ESTRATEGICO

SISTEMA MUNICIPAL DIF DE CHIMALHUACAN

TIPO DE FICHA: OSFEM

PILAR DE DESARROLLO / EJE TRANSVERSAL: 1 Eje 1: Cero corrupción y gobierno del pueblo y para el pueblo "Estado de Derecho y austeridad"

TEMA DE DESARROLLO: Transparencia y rendición de cuentas .

PROGRAMA PRESUPUESTARIO: 01050202 Fortalecimiento de los Ingresos

PROYECTO PRESUPUESTARIO: 010502020401 Registro y control de caja y tesorería

OBJETIVO DEL PROGRAMA PRESUPUESTARIO: Incluye acciones que permitan elevar la calidad, capacidad y equidad tributaria, con seguridad jurídica, transparencia y simplificación de trámites para el contribuyente, desarrollando un régimen fiscal que amplíe la base de contribuyentes e intensificando las acciones de control para el cumplimiento de las obligaciones tributarias que eviten la elusión y evasión fiscal.

DEPENDENCIA GENERAL: C00 TESORERIA

DEPENDENCIA AUXILIAR: 306 Área de Finanzas

ESTRUCTURA DEL INDICADOR

NOMBRE DEL INDICADOR: Tasa de variación del número de contribuyentes detectados en situación fiscalizable.

FÓRMULA DEL CÁLCULO: $((\text{Número de contribuyentes detectados en situación fiscalizable del trimestre actual} / \text{Total de contribuyentes detectados en situación fiscalizable en trimestre anterior}) - 1) * 100$

INTERPRETACIÓN:

DIMENSIÓN QUE ATIENDE: Eficiencia FRECUENCIA DE MEDICIÓN: Trimestral

DESCRIPCIÓN DEL FACTOR DE COMPARACIÓN:

AMBITO GEOGRAFICO:

COBERTURA:

LINEA BASE

Numero: NA 2.2 No aplica

COMPORTAMIENTO DE LAS VARIABLES DURANTE EL TRIMESTRE: Julio-Septiembre

VARIABLE	UNIDAD DE MEDIDA	OPERACION	META ANUAL	AVANCE TRIMESTRAL				AVANCE ACUMULADO			
				Programado	%	Alcanzado	%	Programado	%	Alcanzado	%
Número de contribuyentes detectados en situación fiscalizable del trimestre actual			0.00	0.00	0.00	0.00	0.00	0.00	0.00	0.00	0.00
Total de contribuyentes detectados en situación fiscalizable en trimestre anterior			0.00	0.00	0.00	0.00	0.00	0.00	0.00	0.00	0.00

COMPORTAMIENTO DEL INDICADOR

DESCRIPCION DE LA META ANUAL

META ANUAL	TRIMESTRE: Julio-Septiembre							
	AVANCE TRIMESTRAL				AVANCE ACUMULADO			
	Programado	Alcanzado	EF%	SEMAFORO	Programado	Alcanzado	EF%	SEMAFORO
0.00	0.00	0.00	0.00		0.00	0.00	0.00	

DESCRIPCION DE RESULTADOS Y JUSTIFICACIÓN EN CASO DE VARIACIÓN SUPERIOR A ±10 % RESPECTO A LO PROGRAMADO

EVALUACION DEL INDICADOR

DEPENDENCIA GENERAL: C00 TESORERIA

DEPENDENCIA AUXILIAR: 306 Área de Finanzas



CHIMALHUACÁN
2025-2027

ELABORÓ

TESORERÍA

C.P. ELISABETH YOLANDA GONZALEZ ESCAMILLA

VO. BO.

LIC. MARTÍN ELPIDIO SÁNCHEZ IBARRA



CHIMALHUACÁN
2025-2027

UNIDAD DE INFORMACIÓN
PLANEACIÓN, PROGRAMACIÓN
Y EVALUACIÓN (UIPE)

PbRm-08b FICHA TECNICA DE SEGUIMIENTO DE INDICADORES 2025 DE GESTIÓN O ESTRATEGICO

SISTEMA MUNICIPAL DIF DE CHIMALHUACAN

TIPO DE FICHA: OSFEM

PILAR DE DESARROLLO / EJE TRANSVERSAL: 1 Eje 1: Cero corrupción y gobierno del pueblo y para el pueblo "Estado de Derecho y austeridad"

TEMA DE DESARROLLO: Transparencia y rendición de cuentas .

PROGRAMA PRESUPUESTARIO: 01050202 Fortalecimiento de los Ingresos

PROYECTO PRESUPUESTARIO: 010502020401 Registro y control de caja y tesorería

OBJETIVO DEL PROGRAMA PRESUPUESTARIO: Incluye acciones que permitan elevar la calidad, capacidad y equidad tributaria, con seguridad jurídica, transparencia y simplificación de trámites para el contribuyente, desarrollando un régimen fiscal que amplíe la base de contribuyentes e intensificando las acciones de control para el cumplimiento de las obligaciones tributarias que eviten la elusión y evasión fiscal.

DEPENDENCIA GENERAL: C00 TESORERIA

DEPENDENCIA AUXILIAR: 306 Área de Finanzas

ESTRUCTURA DEL INDICADOR

NOMBRE DEL INDICADOR: Porcentaje de invitaciones de pago a contribuyentes morosos, omisos y remisos detectados.

FÓRMULA DEL CÁLCULO: $(\text{Número de invitaciones de pago a contribuyentes morosos, omisos y remisos entregadas} / \text{Total de invitaciones expedidas}) * 100$

INTERPRETACIÓN:

DIMENSIÓN QUE ATIENDE: Eficiencia

DESCRIPCIÓN DEL FACTOR DE COMPARACIÓN:

AMBITO GEOGRAFICO:

COBERTURA:

LINEA BASE

FRECUENCIA DE MEDICIÓN: Trimestral

Numero: NA 2.3 No aplica

COMPORTAMIENTO DE LAS VARIABLES DURANTE EL TRIMESTRE: Julio-Septiembre

VARIABLE	UNIDAD DE MEDIDA	OPERACION	META ANUAL	AVANCE TRIMESTRAL				AVANCE ACUMULADO			
				Programado	%	Alcanzado	%	Programado	%	Alcanzado	%
Número de invitaciones de pago a contribuyentes morosos, omisos y remisos entregadas			0.00	0.00	0.00	0.00	0.00	0.00	0.00	0.00	0.00
Total de invitaciones expedidas			0.00	0.00	0.00	0.00	0.00	0.00	0.00	0.00	0.00

COMPORTAMIENTO DEL INDICADOR

DESCRIPCION DE LA META ANUAL

META ANUAL	TRIMESTRE: Julio-Septiembre							
	AVANCE TRIMESTRAL				AVANCE ACUMULADO			
	Programado	Alcanzado	EF%	SEMAFORO	Programado	Alcanzado	EF%	SEMAFORO
0.00	0.00	0.00	0.00		0.00	0.00	0.00	

DESCRIPCIÓN DE RESULTADOS Y JUSTIFICACIÓN EN CASO DE VARIACIÓN SUPERIOR A ± 10 % RESPECTO A LO PROGRAMADO


EVALUACION DEL INDICADOR

DEPENDENCIA GENERAL: C00 TESORERIA

DEPENDENCIA AUXILIAR: 306 Área de Finanzas



ELABORÓ



C.P. ELISABETH YOLANDA GONZALEZ ESCAMILLA

VO. BO

LIC. MARTÍN ELPIDIO SÁNCHEZ IBARRA



PbRm-08b FICHA TECNICA DE SEGUIMIENTO DE INDICADORES 2025 DE GESTIÓN O ESTRATEGICO

SISTEMA MUNICIPAL DIF DE CHIMALHUACÁN

TIPO DE FICHA: OSFEM

PILAR DE DESARROLLO / EJE TRANSVERSAL: 1 Eje 1: Cero corrupción y gobierno del pueblo y para el pueblo "Estado de Derecho y austeridad"

TEMA DE DESARROLLO: Transparencia y rendición de cuentas .

PROGRAMA PRESUPUESTARIO: 01050202 Fortalecimiento de los ingresos

PROYECTO PRESUPUESTARIO: 010502020401 Registro y control de caja y tesorería

OBJETIVO DEL PROGRAMA PRESUPUESTARIO: Incluye acciones que permitan elevar la calidad, capacidad y equidad tributaria, con seguridad jurídica, transparencia y simplificación de trámites para el contribuyente, desarrollando un régimen fiscal que amplíe la base de contribuyentes e intensificando las acciones de control para el cumplimiento de las obligaciones tributarias que eviten la elusión y evasión fiscal.

DEPENDENCIA GENERAL: C00 TESORERIA

DEPENDENCIA AUXILIAR: 306 Área de Finanzas

ESTRUCTURA DEL INDICADOR

NOMBRE DEL INDICADOR: Porcentaje de créditos fiscales recuperados.

FÓRMULA DEL CÁLCULO: $(\text{Número de créditos fiscales recuperados} / \text{Total de créditos fiscales determinados}) * 100$

INTERPRETACIÓN:

DIMENSIÓN QUE ATIENDE: Eficiencia FRECUENCIA DE MEDICIÓN: Trimestral

DESCRIPCIÓN DEL FACTOR DE COMPARACIÓN:

AMBITO GEOGRAFICO:

COBERTURA:

LINEA BASE

Numero: NA 2.4 No aplica

COMPORTAMIENTO DE LAS VARIABLES DURANTE EL TRIMESTRE: Julio-Septiembre

VARIABLE	UNIDAD DE MEDIDA	OPERACION	META ANUAL	AVANCE TRIMESTRAL				AVANCE ACUMULADO			
				Programado	%	Alcanzado	%	Programado	%	Alcanzado	%
Número de créditos fiscales recuperados			0.00	0.00	0.00	0.00	0.00	0.00	0.00	0.00	0.00
Total de créditos fiscales determinados			0.00	0.00	0.00	0.00	0.00	0.00	0.00	0.00	0.00

COMPORTAMIENTO DEL INDICADOR

DESCRIPCION DE LA META ANUAL

META ANUAL	TRIMESTRE: Julio-Septiembre							
	AVANCE TRIMESTRAL				AVANCE ACUMULADO			
	Programado	Alcanzado	EF%	SEMAFORO	Programado	Alcanzado	EF%	SEMAFORO
0.00	0.00	0.00	0.00		0.00	0.00	0.00	

DESCRIPCIÓN DE RESULTADOS Y JUSTIFICACIÓN EN CASO DE VARIACIÓN SUPERIOR A ±10 % RESPECTO A LO PROGRAMADO

EVALUACION DEL INDICADOR

DEPENDENCIA GENERAL: C00 TESORERIA

DEPENDENCIA AUXILIAR: 306 Área de Finanzas



ELABORÓ

TESORERÍA

C.P. ELISABETH YOLANDA GONZALEZ ESCAMILLA

VO. BO.

LIC. MARTÍN ELPIDIO SANCHEZ IBARRA



UNIDAD DE INFORMACIÓN
PLANEACIÓN, PROGRAMACIÓN
Y EVALUACIÓN (UIPE)



PILAR DE DESARROLLO / EJE TRANSVERSAL: 1 Eje 1: Cero corrupción y gobierno del pueblo y para el pueblo "Estado de Derecho y austeridad"

TEMA DE DESARROLLO: Transparencia y rendición de cuentas.

PROGRAMA PRESUPUESTARIO: 01050205 Planeación y presupuesto basado en resultados

PROYECTO PRESUPUESTARIO: 010502050102 Planeación de proyectos para el desarrollo social

OBJETIVO DEL PROGRAMA PRESUPUESTARIO: Incluye las acciones y procedimientos necesarios para desarrollar y fortalecer las fases para la planeación, programación, presupuestación, seguimiento y evaluación programático - presupuestal, considerando las fases del registro contable - presupuestal y el correspondiente proceso de rendición de cuentas, adicionalmente, incluye los procedimientos de planeación y evaluación de los planes de desa

DEPENDENCIA GENERAL: E00 AREA DE OPERACIÓN

DEPENDENCIA AUXILIAR: 304 Planeación

ESTRUCTURA DEL INDICADOR

NOMBRE DEL INDICADOR: Porcentaje de asesorías brindadas en materia del Sistema de Evaluación del Desempeño Municipal.

FÓRMULA DEL CÁLCULO: $(\text{Total de asesorías brindadas en materia del SED} / \text{Total de asesorías solicitadas en materia del SED}) * 100$

INTERPRETACIÓN: Indica la proporción porcentual de las asesorías brindadas en materia del SED respecto de las solicitadas en materia del SED.

DIMENSIÓN QUE ATIENDE: Eficiencia FRECUENCIA DE MEDICIÓN: Trimestral

DESCRIPCIÓN DEL FACTOR DE COMPARACIÓN: Asesorías brindadas respecto de las solicitadas.

AMBITO GEOGRAFICO: Municipal

COBERTURA: Total de la población

LÍNEA BASE: 240

Numero: NC 2

COMPORTAMIENTO DE LAS VARIABLES DURANTE EL TRIMESTRE: Julio-Septiembre

VARIABLE	UNIDAD DE MEDIDA	OPERACION	META ANUAL	AVANCE TRIMESTRAL				AVANCE ACUMULADO			
				Programado	%	Alcanzado	%	Programado	%	Alcanzado	%
Total de asesorías brindadas en materia del SED	Asesorías	Sumable	192.00	32.00	16.67	32.00	100.00	128.00	66.67	128.00	100.00
Total de asesorías solicitadas en materia del SED	Asesorías	Sumable	192.00	32.00	16.67	32.00	100.00	128.00	66.67	128.00	100.00

COMPORTAMIENTO DEL INDICADOR

DESCRIPCION DE LA META ANUAL

Atender en su totalidad las asesorías solicitadas por las diferentes dependencias generales y auxiliares del SMDIF en materia del SED.


META ANUAL	TRIMESTRE: Julio-Septiembre							
	AVANCE TRIMESTRAL				AVANCE ACUMULADO			
	Programado	Alcanzado	EF%	SEMAFORO	Programado	Alcanzado	EF%	SEMAFORO
100.00	100.00	100.00	100.00	Verde	100.00	100.00	100.00	Verde

DESCRIPCIÓN DE RESULTADOS Y JUSTIFICACIÓN EN CASO DE VARIACIÓN SUPERIOR A ± 10 % RESPECTO A LO PROGRAMADO
Se cumplió con la meta programada al 100% en el 3er trimestre del ejercicio fiscal.

Se recomienda continuar bajo esta línea de trabajo en los siguientes trimestres del ejercicio fiscal.

DEPENDENCIA GENERAL: E00 AREA DE OPERACIÓN

DEPENDENCIA AUXILIAR: 304 Planeación



ELABORO

VO. BO.

PbRm-08b FICHA TECNICA DE SEGUIMIENTO DE INDICADORES 2025 DE GESTIÓN O ESTRATEGICO

SISTEMA MUNICIPAL DIF DE CHIMALHUACAN

TIPO DE FICHA: OSFEM

PILAR DE DESARROLLO / EJE TRANSVERSAL: 1 Eje 1: Cero corrupción y gobierno del pueblo y para el pueblo "Estado de Derecho y austeridad"

TEMA DE DESARROLLO: Transparencia y rendición de cuentas.

PROGRAMA PRESUPUESTARIO: 01050205 Planeación y presupuesto basado en resultados

PROYECTO PRESUPUESTARIO: 010502050102 Planeación de proyectos para el desarrollo social

OBJETIVO DEL PROGRAMA PRESUPUESTARIO: Incluye las acciones y procedimientos necesarios para desarrollar y fortalecer las fases para la planeación, programación, presupuestación, seguimiento y evaluación programático - presupuestal, considerando las fases del registro contable - presupuestal y el correspondiente proceso de rendición de cuentas, adicionalmente, incluye los procedimientos de planeación y evaluación de los planes de desa

DEPENDENCIA GENERAL: E00 AREA DE OPERACIÓN

DEPENDENCIA AUXILIAR: 304 Planeación

ESTRUCTURA DEL INDICADOR

NOMBRE DEL INDICADOR: Porcentaje de cumplimiento en la elaboración y publicación del PAE.

FÓRMULA DEL CÁLCULO: (Elaboración y publicación del PAE / Documento programado a elaborar y publicar) *100

INTERPRETACIÓN: Indica la proporción porcentual de la elaboración y publicación del PAE respecto del documento programado a elaborar y publicar.

DIMENSIÓN QUE ATIENDE: Eficiencia

DESCRIPCIÓN DEL FACTOR DE COMPARACIÓN: PAE elaborado y publicado con respecto de su programación.

AMBITO GEOGRAFICO: Municipal

COBERTURA: Total de la población

LINEA BASE: 1

FRECUENCIA DE MEDICIÓN: Trimestral

Numero: NC 3

COMPORTAMIENTO DE LAS VARIABLES DURANTE EL TRIMESTRE: Julio-Septiembre

VARIABLE	UNIDAD DE MEDIDA	OPERACION	META ANUAL	AVANCE TRIMESTRAL				AVANCE ACUMULADO			
				Programado	%	Alcanzado	%	Programado	%	Alcanzado	%
Elaboración y publicación del PAE	Informe	Sumable	1.00	0.00	0.00	0.00	0.00	1.00	100.00	1.00	100.00
Documento programado a elaborar y publicar	Informe	Sumable	1.00	0.00	0.00	0.00	0.00	1.00	100.00	1.00	100.00

COMPORTAMIENTO DEL INDICADOR

Cumplir con el proceso de elaboración y publicación de Programa Anual de Evaluación.



META ANUAL	TRIMESTRE: Julio-Septiembre							
	AVANCE TRIMESTRAL				AVANCE ACUMULADO			
	Programado	Alcanzado	EF%	SEMAFORO	Programado	Alcanzado	EF%	SEMAFORO
100.00	0.00	0.00	0.00	Verde	100.00	100.00	100.00	Verde

DESCRIPCIÓN DE RESULTADOS Y JUSTIFICACIÓN EN CASO DE VARIACIÓN SUPERIOR A ± 10 % RESPECTO A LO PROGRAMADO
Esta meta se cumplió al 100% en el 2do trimestre del ejercicio fiscal.

Esta meta se evaluó en el 2do trimestre del ejercicio fiscal.

DEPENDENCIA GENERAL: E00 AREA DE OPERACIÓN

DEPENDENCIA AUXILIAR: 304 Planeación



ELABORÓ

VO. BO.

SISTEMA MUNICIPAL DIF DE CHIMALHUACAN

PbRm-08b FICHA TECNICA DE SEGUIMIENTO DE INDICADORES 2025 DE GESTIÓN O ESTRATEGICO

TIPO DE FICHA: OSFEM

PILAR DE DESARROLLO / EJE TRANSVERSAL: 1 Eje 1: Cero corrupción y gobierno del pueblo y para el pueblo "Estado de Derecho y austeridad"

TEMA DE DESARROLLO: Transparencia y rendición de cuentas.

PROGRAMA PRESUPUESTARIO: 01050205 Planeación y presupuesto basado en resultados

PROYECTO PRESUPUESTARIO: 010502050102 Planeación de proyectos para el desarrollo social

OBJETIVO DEL PROGRAMA PRESUPUESTARIO: Incluye las acciones y procedimientos necesarios para desarrollar y fortalecer las fases para la planeación, programación, presupuestación, seguimiento y evaluación programático - presupuestal, considerando las fases del registro contable - presupuestal y el correspondiente proceso de rendición de cuentas, adicionalmente, incluye los procedimientos de planeación y evaluación de los planes de desa

DEPENDENCIA GENERAL: E00 AREA DE OPERACIÓN

DEPENDENCIA AUXILIAR: 304 Planeación

ESTRUCTURA DEL INDICADOR

NOMBRE DEL INDICADOR: Porcentaje de informes de avance del Plan de Desarrollo Municipal presentados.

FÓRMULA DEL CÁLCULO: (Informes de avance del Plan de Desarrollo Municipal presentados / Informes de avance del Plan de Desarrollo Municipal programados) *100

INTERPRETACIÓN:

DIMENSIÓN QUE ATIENDE: Eficiencia FRECUENCIA DE MEDICIÓN: Trimestral

DESCRIPCIÓN DEL FACTOR DE COMPARACIÓN:

AMBITO GEOGRAFICO:

COBERTURA:

LINEA BASE

Numero: NC 4 No aplica

COMPORTAMIENTO DE LAS VARIABLES DURANTE EL TRIMESTRE: Julio-Septiembre

VARIABLE	UNIDAD DE MEDIDA	OPERACION	META ANUAL	AVANCE TRIMESTRAL				AVANCE ACUMULADO			
				Programado	%	Alcanzado	%	Programado	%	Alcanzado	%
Informes de avance del Plan de Desarrollo Municipal presentados			0.00	0.00	0.00	0.00	0.00	0.00	0.00	0.00	0.00
Informes de avance del Plan de Desarrollo Municipal programados			0.00	0.00	0.00	0.00	0.00	0.00	0.00	0.00	0.00

COMPORTAMIENTO DEL INDICADOR

DESCRIPCION DE LA META ANUAL

N/A

META ANUAL	TRIMESTRE: Julio-Septiembre							
	AVANCE TRIMESTRAL				AVANCE ACUMULADO			
	Programado	Alcanzado	EF%	SEMAFORO	Programado	Alcanzado	EF%	SEMAFORO
0.00	0.00	0.00	0.00		0.00	0.00	0.00	


DESCRIPCIÓN DE RESULTADOS Y JUSTIFICACIÓN EN CASO DE VARIACIÓN SUPERIOR A ±10 % RESPECTO A LO PROGRAMADO

DEPENDENCIA GENERAL: E00 AREA DE OPERACIÓN

DEPENDENCIA AUXILIAR: 304 Planeación



EVALUACION DEL INDICADOR



ELABORO 

LIC. MARTÍN ELPIDIO SÁNCHEZ IBARRA

VO. BO. 

LIC. MARTÍN ELPIDIO SÁNCHEZ IBARRA

PbRm-08b FICHA TECNICA DE SEGUIMIENTO DE INDICADORES 2025 DE GESTIÓN O ESTRATEGICO

SISTEMA MUNICIPAL DIF DE CHIMALHUACAN

TIPO DE FICHA: OSFEM

PILAR DE DESARROLLO / EJE TRANSVERSAL: 1 Eje 1: Cero corrupción y gobierno del pueblo y para el pueblo "Estado de Derecho y austeridad"

TEMA DE DESARROLLO: Transparencia y rendición de cuentas.

PROGRAMA PRESUPUESTARIO: 01050205 Planeación y presupuesto basado en resultados

PROYECTO PRESUPUESTARIO: 010502050102 Planeación de proyectos para el desarrollo social

OBJETIVO DEL PROGRAMA PRESUPUESTARIO: Incluye las acciones y procedimientos necesarios para desarrollar y fortalecer las fases para la planeación, programación, presupuestación, seguimiento y evaluación programático - presupuestal, considerando las fases del registro contable - presupuestal y al correspondiente proceso de rendición de cuentas, adicionalmente, incluye los procedimientos de planeación y evaluación de los planes de desa

DEPENDENCIA GENERAL: E00 AREA DE OPERACIÓN

DEPENDENCIA AUXILIAR: 304 Planeación

ESTRUCTURA DEL INDICADOR

NOMBRE DEL INDICADOR: Porcentaje de alineación de formatos de PbRM en cumplimiento al Manual de Planeación, programación y presupuestación

FÓRMULA DEL CÁLCULO: (Formatos PbrM requisitados en alineación al Manual de Planeación, programación y Presupuestación vigente/Total de formatos PbRM manejados por ayuntamiento)*100

INTERPRETACIÓN: Indica la variación porcentual de formatos PBRM requisitados en alineación al manual, respecto al total de PBRM manejados.

DIMENSIÓN QUE ATIENDE: Eficiencia FRECUENCIA DE MEDICIÓN: Trimestral

DESCRIPCIÓN DEL FACTOR DE COMPARACIÓN: Formatos PbRM requisitados respectos del total manejados.

AMBITO GEOGRAFICO: Municipal

COBERTURA: Total de la población

LINEA BASE: 280

Numero: NA 1.1

COMPORTAMIENTO DE LAS VARIABLES DURANTE EL TRIMESTRE: Julio-Septiembre

VARIABLE	UNIDAD DE MEDIDA	OPERACION	META ANUAL	AVANCE TRIMESTRAL				AVANCE ACUMULADO			
				Programado	%	Alcanzado	%	Programado	%	Alcanzado	%
Formatos PbRM requisitados en alineación al Manual de Planeación, programación y Presupuestación vigente	Formatos	Sumable	302.00	50.00	16.56	50.00	100.00	252.00	83.44	252.00	100.00
Total de formatos PbrM manejados por ayuntamiento	Formatos	Sumable	302.00	50.00	16.56	50.00	100.00	252.00	83.44	252.00	100.00

COMPORTAMIENTO DEL INDICADOR

DESCRIPCION DE LA META ANUAL

Elaborar los formatos PbRM de acuerdo al Manual de Planeación, Programación y Presupuestación vigente.

META ANUAL	TRIMESTRE: Julio-Septiembre							
	AVANCE TRIMESTRAL				AVANCE ACUMULADO			
	Programado	Alcanzado	EF%	SEMAFORO	Programado	Alcanzado	EF%	SEMAFORO
100.00	100.00	100.00	100.00	Verde	100.00	100.00	100.00	Verde

DESCRIPCIÓN DE RESULTADOS Y JUSTIFICACIÓN EN CASO DE VARIACIÓN SUPERIOR A ± 10 % RESPECTO A LO PROGRAMADO
Se cumplió con la meta programada al 100% en el 3er trimestre del ejercicio fiscal.

EVALUACION DEL INDICADOR

Se recomienda continuar bajo esta línea de trabajo en los siguientes trimestres del ejercicio fiscal.

DEPENDENCIA GENERAL: E00 AREA DE OPERACIÓN

DEPENDENCIA AUXILIAR: 304 Planeación

**UNIDAD DE INFORMACIÓN
PLANEACIÓN, PROGRAMACIÓN
Y EVALUACIÓN (UIPPE)**

ELABORÓ

VO. BO.

LIC. MARTÍN ELPIDIO SÁNCHEZ IBARRA

LIC. MARTÍN ELPIDIO SÁNCHEZ IBARRA

SISTEMA MUNICIPAL DIF DE CHIMALHUACÁN

PbRm-08b FICHA TECNICA DE SEGUIMIENTO DE INDICADORES 2025 DE GESTIÓN O ESTRATEGICO

TIPO DE FICHA: OSFEM

PILAR DE DESARROLLO / EJE TRANSVERSAL: 1 Eje 1: Cero corrupción y gobierno del pueblo y para el pueblo "Estado de Derecho y austeridad"

TEMA DE DESARROLLO: Transparencia y rendición de cuentas.

PROGRAMA PRESUPUESTARIO: 01050205 Planeación y presupuesto basado en resultados

PROYECTO PRESUPUESTARIO: 010502050102 Planeación de proyectos para el desarrollo social

OBJETIVO DEL PROGRAMA PRESUPUESTARIO: Incluye las acciones y procedimientos necesarios para desarrollar y fortalecer las fases para la planeación, programación, presupuestación, seguimiento y evaluación programático - presupuestal, considerando las fases del registro contable - presupuestal y el correspondiente proceso de rendición de cuentas, adicionalmente, incluye los procedimientos de planeación y evaluación de los planes de desa

DEPENDENCIA GENERAL: E00 AREA DE OPERACIÓN

DEPENDENCIA AUXILIAR: 304 Planeación

ESTRUCTURA DEL INDICADOR

NOMBRE DEL INDICADOR: Porcentaje de asesorías en materia de indicadores de desempeño.

FÓRMULA DEL CÁLCULO: $(\text{Asesorías en materia de indicadores} / \text{Total de asesorías brindadas en materia del SEDM}) * 100$

INTERPRETACIÓN: Indica la proporción porcentual de asesorías en materia de indicadores respecto al total de asesorías brindadas en materia de SEDM.

DIMENSIÓN QUE ATIENDE: Eficiencia **FRECUENCIA DE MEDICIÓN:** Trimestral

DESCRIPCIÓN DEL FACTOR DE COMPARACIÓN: Asesorías en materia de indicadores respecto del total de asesorías brindadas.

AMBITO GEOGRAFICO: Municipal

COBERTURA: Total de la población

LINEA BASE: 120

Numero: NA 2.1

COMPORTAMIENTO DE LAS VARIABLES DURANTE EL TRIMESTRE: Julio-Septiembre

VARIABLE	UNIDAD DE MEDIDA	OPERACION	META ANUAL	AVANCE TRIMESTRAL				AVANCE ACUMULADO			
				Programado	%	Alcanzado	%	Programado	%	Alcanzado	%
Asesorías en materia de indicadores	Asesorías	Sumable	96.00	16.00	16.67	16.00	100.00	64.00	66.67	64.00	100.00
Total de asesorías brindadas en materia del SEDM	Asesorías	Sumable	192.00	32.00	16.67	32.00	100.00	128.00	66.67	128.00	100.00

COMPORTAMIENTO DEL INDICADOR

DESCRIPCION DE LA META ANUAL

Brindar asesorías a las Dependencias del SMDIF en materia de Indicadores y en materia del SEDM.


META ANUAL	TRIMESTRE: Julio-Septiembre								
	AVANCE TRIMESTRAL				AVANCE ACUMULADO				
	Programado	Alcanzado	EF%	SEMAFORO	Programado	Alcanzado	EF%	SEMAFORO	
50.00	50.00	50.00	100.00	Verde	50.00	50.00	100.00	Verde	

DESCRIPCIÓN DE RESULTADOS Y JUSTIFICACIÓN EN CASO DE VARIACIÓN SUPERIOR A ± 10 % RESPECTO A LO PROGRAMADO
Se cumplió con la meta programada al 100% en el 3er trimestre del ejercicio fiscal.

Se recomienda continuar bajo esta línea de trabajo en los siguientes trimestres del ejercicio fiscal.

DEPENDENCIA GENERAL: E00 AREA DE OPERACIÓN

DEPENDENCIA AUXILIAR: 304 Planeación



ELABORÓ

LIC. MARTÍN ELPIDIO SÁNCHEZ IBARRA

LIC. MARTÍN ELPIDIO SÁNCHEZ IBARRA

SISTEMA MUNICIPAL DIF DE CHIMALHUACÁN

PbRm-08b FICHA TECNICA DE SEGUIMIENTO DE INDICADORES 2025 DE GESTIÓN O ESTRATEGICO

TIPO DE FICHA: OSFEM

PILAR DE DESARROLLO / EJE TRANSVERSAL: 1 Eje 1: Cero corrupción y gobierno del pueblo y para el pueblo "Estado de Derecho y austeridad"

TEMA DE DESARROLLO: Transparencia y rendición de cuentas.

PROGRAMA PRESUPUESTARIO: 01050205 Planeación y presupuesto basado en resultados

PROYECTO PRESUPUESTARIO: 010502050102 Planeación de proyectos para el desarrollo social

OBJETIVO DEL PROGRAMA PRESUPUESTARIO: Incluye las acciones y procedimientos necesarios para desarrollar y fortalecer las fases para la planeación, programación, presupuestación, seguimiento y evaluación programático - presupuestal, considerando las fases del registro contable - presupuestal y el correspondiente proceso de rendición de cuentas, adicionalmente, incluye los procedimientos de planeación y evaluación de los planes de desa

DEPENDENCIA GENERAL: E00 AREA DE OPERACIÓN

DEPENDENCIA AUXILIAR: 304 Planeación

ESTRUCTURA DEL INDICADOR

NOMBRE DEL INDICADOR: Porcentaje de asesorías en materia de evaluaciones.

FÓRMULA DEL CÁLCULO: $(\text{Asesorías en materia de evaluaciones} / \text{Total de asesorías brindadas en materia del SEDM}) * 100$

INTERPRETACIÓN: Indica la proporción porcentual de asesorías en materia de evaluaciones respecto de las asesorías brindadas en materia del SEDM

DIMENSIÓN QUE ATIENDE: Eficiencia

DESCRIPCIÓN DEL FACTOR DE COMPARACIÓN: Asesorías en materia de evaluaciones respecto de las brindadas en materia del SEDM.

AMBITO GEOGRAFICO: Municipal

COBERTURA: Total de la población

LINEA BASE: 120

FRECUENCIA DE MEDICIÓN: Trimestral

Numero: NA 2.2

COMPORTAMIENTO DE LAS VARIABLES DURANTE EL TRIMESTRE: Julio-Septiembre

VARIABLE	UNIDAD DE MEDIDA	OPERACION	META ANUAL	AVANCE TRIMESTRAL				AVANCE ACUMULADO			
				Programado	%	Alcanzado	%	Programado	%	Alcanzado	%
Asesorías en materia de evaluaciones	Asesorías	Sumable	98.00	16.00	16.67	16.00	100.00	64.00	66.67	64.00	100.00
Total de asesorías brindadas en materia del SEDM	Asesorías	Sumable	192.00	32.00	16.67	32.00	100.00	128.00	66.67	128.00	100.00

COMPORTAMIENTO DEL INDICADOR

DESCRIPCION DE LA META ANUAL

Brindar asesorías a las Dependencias del SMDFI en materia de evaluaciones y en materia del SEDM.

META ANUAL	TRIMESTRE: Julio-Septiembre							
	AVANCE TRIMESTRAL				AVANCE ACUMULADO			
	Programado	Alcanzado	EF%	SEMAFORO	Programado	Alcanzado	EF%	SEMAFORO
50.00	50.00	50.00	100.00	Verde	50.00	50.00	100.00	Verde

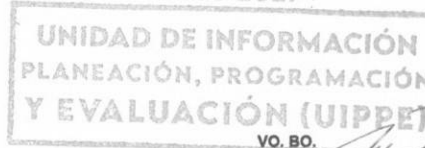
DESCRIPCIÓN DE RESULTADOS Y JUSTIFICACIÓN EN CASO DE VARIACIÓN SUPERIOR A ± 10 % RESPECTO A LO PROGRAMADO
Se cumplió con la meta programada al 100% en el 3er trimestre del ejercicio fiscal.

Se recomienda continuar bajo esta línea de trabajo en los siguientes trimestres del ejercicio fiscal.

DEPENDENCIA GENERAL: E00 AREA DE OPERACIÓN

DEPENDENCIA AUXILIAR: 304 Planeación

EVALUACION DEL INDICADOR



ELABORÓ

LIC. MARTÍN ELPIDIO SÁNCHEZ IBARRA

VO. BO.

LIC. MARTÍN ELPIDIO SÁNCHEZ IBARRA

SISTEMA MUNICIPAL DIF DE CHIMALHUACAN

PbRm-08b FICHA TECNICA DE SEGUIMIENTO DE INDICADORES 2025 DE GESTIÓN O ESTRATEGICO

TIPO DE FICHA: OSFEM

PILAR DE DESARROLLO / EJE TRANSVERSAL: 1 Eje 1: Cero corrupción y gobierno del pueblo y para el pueblo "Estado de Derecho y austeridad"

TEMA DE DESARROLLO: Transparencia y rendición de cuentas.

PROGRAMA PRESUPUESTARIO: 01050205 Planeación y presupuesto basado en resultados

PROYECTO PRESUPUESTARIO: 010502050102 Planeación de proyectos para el desarrollo social

OBJETIVO DEL PROGRAMA PRESUPUESTARIO: Incluye las acciones y procedimientos necesarios para desarrollar y fortalecer las fases para la planeación, programación, presupuestación, seguimiento y evaluación programático - presupuestal, considerando las fases del registro contable - presupuestal y el correspondiente proceso de rendición de cuentas, adicionalmente, incluye los procedimientos de planeación y evaluación de los planes de desa

DEPENDENCIA GENERAL: E00 AREA DE OPERACIÓN

DEPENDENCIA AUXILIAR: 304 Planeación

ESTRUCTURA DEL INDICADOR

NOMBRE DEL INDICADOR: Porcentaje de cumplimiento de las evaluaciones señaladas en el PAE.

FÓRMULA DEL CÁLCULO: $(\text{Total de evaluaciones realizadas señaladas en el PAE} / \text{Total de evaluaciones señaladas en el PAE}) * 100$

INTERPRETACIÓN: Indica la proporción porcentual de evaluaciones realizadas en el PAE respecto al total de evaluaciones señaladas en el PAE.

DIMENSIÓN QUE ATIENDE: Eficiencia FRECUENCIA DE MEDICIÓN: Trimestral

DESCRIPCIÓN DEL FACTOR DE COMPARACIÓN: Evaluaciones realizadas respecto de las señaladas en el PAE.

AMBITO GEOGRAFICO: Municipal

COBERTURA: Total de la población

LINEA BASE: 1

Numero: NA 3.1

COMPORTAMIENTO DE LAS VARIABLES DURANTE EL TRIMESTRE: Julio-Septiembre

VARIABLE	UNIDAD DE MEDIDA	OPERACION	META ANUAL	AVANCE TRIMESTRAL				AVANCE ACUMULADO			
				Programado	%	Alcanzado	%	Programado	%	Alcanzado	%
Total de evaluaciones realizadas señaladas en el PAE	Evaluaciones	Sumable	1.00	0.00	0.00	0.00	0.00	1.00	100.00	1.00	100.00
Total de evaluaciones señaladas en el PAE	Evaluaciones	Sumable	7.00	0.00	0.00	0.00	0.00	7.00	100.00	7.00	100.00

COMPORTAMIENTO DEL INDICADOR

DESCRIPCION DE LA META ANUAL

Cumplir con la realización de una de las evaluaciones señaladas en el PAE.

META ANUAL	TRIMESTRE: Julio-Septiembre							
	AVANCE TRIMESTRAL				AVANCE ACUMULADO			
	Programado	Alcanzado	EF%	SEMAFORO	Programado	Alcanzado	EF%	SEMAFORO
14.29	0.00	0.00	0.00	Verde	14.29	14.29	100.00	Verde

DESCRIPCION DE RESULTADOS Y JUSTIFICACION EN CASO DE VARIACION SUPERIOR A ± 10 % RESPECTO A LO PROGRAMADO
Esta meta se cumplió al 100% en el 2do trimestre del ejercicio fiscal.

EVALUACION DEL INDICADOR

Esta meta se evaluó en el 2do trimestre del ejercicio fiscal.

DEPENDENCIA GENERAL: E00 AREA DE OPERACIÓN

DEPENDENCIA AUXILIAR: 304 Planeación

ELABORÓ

LIC. MARTÍN ELPIDIO SÁNCHEZ IBARRA

VO. BO.

LIC. MARTÍN ELPIDIO SÁNCHEZ IBARRA

PbRm-08b FICHA TECNICA DE SEGUIMIENTO DE INDICADORES 2025 DE GESTIÓN O ESTRATEGICO

SISTEMA MUNICIPAL DIF DE CHIMALHUACÁN

TIPO DE FICHA: OSFEM

PILAR DE DESARROLLO / EJE TRANSVERSAL: 1 Eje 1: Cero corrupción y gobierno del pueblo y para el pueblo "Estado de Derecho y austeridad"

TEMA DE DESARROLLO: Transparencia y rendición de cuentas.

PROGRAMA PRESUPUESTARIO: 01050205 Planeación y presupuesto basado en resultados

PROYECTO PRESUPUESTARIO: 010502050102 Planeación de proyectos para el desarrollo social

OBJETIVO DEL PROGRAMA PRESUPUESTARIO: Incluye las acciones y procedimientos necesarios para desarrollar y fortalecer las fases para la planeación, programación, presupuestación, seguimiento y evaluación programático - presupuestal, considerando las fases del registro contable - presupuestal y el correspondiente proceso de rendición de cuentas, adicionalmente, incluye los procedimientos de planeación y evaluación de los planes de desa

DEPENDENCIA GENERAL: E00 AREA DE OPERACIÓN

DEPENDENCIA AUXILIAR: 304 Planeación

ESTRUCTURA DEL INDICADOR

NOMBRE DEL INDICADOR: Promedio de acuerdos cumplidos en sesiones del COPLADEMUN.

FÓRMULA DEL CÁLCULO: (Acuerdos del COPLADEMUN cumplidos/ Total de sesiones del COPLADEMUN realizadas)

INTERPRETACIÓN:

DIMENSIÓN QUE ATIENDE: Eficiencia FRECUENCIA DE MEDICIÓN: Trimestral

DESCRIPCIÓN DEL FACTOR DE COMPARACIÓN:

AMBITO GEOGRAFICO:

COBERTURA:

LINEA BASE

Numero: NA 4.1 No aplica

COMPORTAMIENTO DE LAS VARIABLES DURANTE EL TRIMESTRE: Julio-Septiembre

VARIABLE	UNIDAD DE MEDIDA	OPERACION	META ANUAL	AVANCE TRIMESTRAL				AVANCE ACUMULADO			
				Programado	%	Alcanzado	%	Programado	%	Alcanzado	%
Acuerdos del COPLADEMUN cumplidos			0.00	0.00	0.00	0.00	0.00	0.00	0.00	0.00	0.00
Total de sesiones del COPLADEMUN realizadas			0.00	0.00	0.00	0.00	0.00	0.00	0.00	0.00	0.00

COMPORTAMIENTO DEL INDICADOR



DESCRIPCION DE LA META ANUAL

META ANUAL	TRIMESTRE: Julio-Septiembre							
	AVANCE TRIMESTRAL				AVANCE ACUMULADO			
	Programado	Alcanzado	EF%	SEMAFORO	Programado	Alcanzado	EF%	SEMAFORO
0.00	0.00	0.00	0.00		0.00	0.00	0.00	

DESCRIPCIÓN DE RESULTADOS Y JUSTIFICACIÓN EN CASO DE VARIACIÓN SUPERIOR A ± 10 % RESPECTO A LO PROGRAMADO

DEPENDENCIA GENERAL: E00 AREA DE OPERACIÓN

DEPENDENCIA AUXILIAR: 304 Planeación



ELABORÓ

LIC. MARTÍN ELPIDIO SÁNCHEZ IBARRA

LIC. MARTÍN ELPIDIO SÁNCHEZ IBARRA

PbRm-08b FICHA TECNICA DE SEGUIMIENTO DE INDICADORES 2025 DE GESTIÓN O ESTRATEGICO

SISTEMA MUNICIPAL DIF DE CHIMALHUACAN

TIPO DE FICHA: OSFEM

PILAR DE DESARROLLO / EJE TRANSVERSAL: 1 Eje 1: Cero corrupción y gobierno del pueblo y para el pueblo "Estado de Derecho y austeridad"

TEMA DE DESARROLLO: Coordinación municipal e interestatal.

PROGRAMA PRESUPUESTARIO: 01050206 Consolidación de la administración pública de resultados

PROYECTO PRESUPUESTARIO: 010502060101 Administración de personal

OBJETIVO DEL PROGRAMA PRESUPUESTARIO: Comprende el conjunto de actividades y herramientas para coadyuvar a que la actuación de los servidores públicos sea eficaz, eficiente y transparente, a fin de generar resultados con apego a los principios de legalidad, objetividad, profesionalismo, honradez, lealtad, imparcialidad, eficiencia, eficacia, equidad, transparencia, economía, integridad, que permiten la toma de decisiones sobre la apl

DEPENDENCIA GENERAL: C00 TESORERIA

DEPENDENCIA AUXILIAR: 306 Área de Finanzas

ESTRUCTURA DEL INDICADOR

NOMBRE DEL INDICADOR: Porcentaje de cumplimiento del Programa Anual de Mejora Regulatoria.

FÓRMULA DEL CÁLCULO: (Acciones del Programa Anual de Mejora Regulatoria cumplidas/ Total de Acciones del Programa Anual de Mejora Regulatoria)*100

INTERPRETACIÓN: Calculo de variación de acciones cumplidas de mejora regulatoria en comparación con el total de acciones del PAM.

DIMENSIÓN QUE ATIENDE: Eficiencia FRECUENCIA DE MEDICIÓN: Trimestral

DESCRIPCIÓN DEL FACTOR DE COMPARACIÓN: Acciones a cumplir vs Total de Acciones

AMBITO GEOGRAFICO: Municipal

COBERTURA: Total de la población

LINEA BASE: 8

Numero: NC 4

COMPORTAMIENTO DE LAS VARIABLES DURANTE EL TRIMESTRE: Julio-Septiembre

VARIABLE	UNIDAD DE MEDIDA	OPERACION	META ANUAL	AVANCE TRIMESTRAL				AVANCE ACUMULADO			
				Programado	%	Alcanzado	%	Programado	%	Alcanzado	%
Acciones del Programa Anual de Mejora Regulatoria cumplidas	Acciones	Constante	8.00	8.00	100.00	8.00	100.00	8.00	100.00	8.00	100.00
Total de Acciones del Programa Anual de Mejora Regulatoria	Acciones	Constante	8.00	8.00	100.00	8.00	100.00	8.00	100.00	8.00	100.00

COMPORTAMIENTO DEL INDICADOR

DESCRIPCION DE LA META ANUAL

Que las áreas del SMDIF Chimalhuacán logren alcanzar las propuestas de Mejora al otorgamiento de sus trámites y/o Servicios.

META ANUAL	TRIMESTRE: Julio-Septiembre							
	AVANCE TRIMESTRAL				AVANCE ACUMULADO			
	Programado	Alcanzado	EF%	SEMAFORO	Programado	Alcanzado	EF%	SEMAFORO
100.00	100.00	100.00	100.00	Verde	100.00	100.00	100.00	Verde

DESCRIPCION DE RESULTADOS Y JUSTIFICACION EN CASO DE VARIACION SUPERIOR A ± 10 % RESPECTO A LO PROGRAMADO
Se cumplió con la meta programada al 100% en el tercer trimestre del ejercicio fiscal.

EVALUACION DEL INDICADOR

Se recomienda continuar bajo esta línea de trabajo en los siguientes trimestres del ejercicio fiscal:

DEPENDENCIA GENERAL: C00 TESORERIA
DEPENDENCIA AUXILIAR: 306 Área de Finanzas



ELABORO

DEPARTAMENTO DE
RECURSOS HUMANOS

VO. BO.



UNIDAD DE INFORMACIÓN
PLANEACIÓN, PROGRAMACIÓN
Y EVALUACIÓN (UIPE)

SISTEMA MUNICIPAL DIF DE CHIMALHUACÁN

PbRm-08b FICHA TECNICA DE SEGUIMIENTO DE INDICADORES 2025 DE GESTIÓN O ESTRATEGICO

TIPO DE FICHA: OSFEM

PILAR DE DESARROLLO / EJE TRANSVERSAL: 1 Eje 1: Cero corrupción y gobierno del pueblo y para el pueblo "Estado de Derecho y austeridad"

TEMA DE DESARROLLO: Coordinación municipal e interestatal.

PROGRAMA PRESUPUESTARIO: 01050206 Consolidación de la administración pública de resultados

PROYECTO PRESUPUESTARIO: 010502060101 Administración de personal

OBJETIVO DEL PROGRAMA PRESUPUESTARIO: Comprende el conjunto de actividades y herramientas para coadyuvar a que la actuación de los servidores públicos sea eficaz, eficiente y transparente, a fin de generar resultados con apego a los principios de legalidad, objetividad, profesionalismo, honradez, lealtad, imparcialidad, eficiencia, eficacia, equidad, transparencia, economía, integridad, que permiten la toma de decisiones sobre la apl

DEPENDENCIA GENERAL: C00 TESORERIA

DEPENDENCIA AUXILIAR: 306 Área de Finanzas

ESTRUCTURA DEL INDICADOR

NOMBRE DEL INDICADOR: Porcentaje de cumplimiento en la elaboración y publicación del Programa Anual en materia archivística

FÓRMULA DEL CÁLCULO: (Elaboración y publicación del Programa Anual en materia archivística / Documento programado a elaborar y publicar) *100

INTERPRETACIÓN:

DIMENSIÓN QUE ATIENDE: Eficiencia

DESCRIPCIÓN DEL FACTOR DE COMPARACIÓN:

AMBITO GEOGRAFICO:

COBERTURA:

LINEA BASE

Numero: NC 6 No aplica

FRECUENCIA DE MEDICIÓN: Trimestral

COMPORTAMIENTO DE LAS VARIABLES DURANTE EL TRIMESTRE: Julio-Septiembre

VARIABLE	UNIDAD DE MEDIDA	OPERACION	META ANUAL	AVANCE TRIMESTRAL				AVANCE ACUMULADO				
				Programado	%	Alcanzado	%	Programado	%	Alcanzado	%	
Elaboración y publicación del Programa Anual en materia archivística			0.00	0.00	0.00	0.00	0.00	0.00	0.00	0.00	0.00	0.00
Documento programado a elaborar y publicar			0.00	0.00	0.00	0.00	0.00	0.00	0.00	0.00	0.00	0.00

COMPORTAMIENTO DEL INDICADOR
DESCRIPCION DE LA META ANUAL

META ANUAL	TRIMESTRE: Julio-Septiembre							
	AVANCE TRIMESTRAL				AVANCE ACUMULADO			
	Programado	Alcanzado	EF%	SEMAFORO	Programado	Alcanzado	EF%	SEMAFORO
0.00	0.00	0.00	0.00		0.00	0.00	0.00	

DESCRIPCION DE RESULTADOS Y JUSTIFICACION EN CASO DE VARIACION SUPERIOR A ± 10 % RESPECTO A LO PROGRAMADO

EVALUACION DEL INDICADOR

DEPENDENCIA GENERAL: C00 TESORERIA

DEPENDENCIA AUXILIAR: 306 Área de Finanzas



[Signature]

ELABORO
DEPARTAMENTO DE
RECURSOS HUMANOS

LIC. NORMA ISABEL SALGADO LÓPEZ

VO. BO.

[Signature]

LIC. MARTÍN ELPIDIO SÁNCHEZ IBARRA



UNIDAD DE INFORMACIÓN
PLANEACIÓN, PROGRAMACIÓN
Y EVALUACIÓN (UIPE)

SISTEMA MUNICIPAL DIF DE CHIMALHUACÁN

PbRm-08b FICHA TECNICA DE SEGUIMIENTO DE INDICADORES 2025 DE GESTIÓN O ESTRATEGICO

TIPO DE FICHA: OSFEM

PILAR DE DESARROLLO / EJE TRANSVERSAL: 1 Eje 1: Cero corrupción y gobierno del pueblo y para el pueblo "Estado de Derecho y austeridad"

TEMA DE DESARROLLO: Coordinación municipal e interestatal.

PROGRAMA PRESUPUESTARIO: 01050206 Consolidación de la administración pública de resultados

PROYECTO PRESUPUESTARIO: 010502060101 Administración de personal

OBJETIVO DEL PROGRAMA PRESUPUESTARIO: Comprende el conjunto de actividades y herramientas para coadyuvar a que la actuación de los servidores públicos sea eficaz, eficiente y transparente, a fin de generar resultados con apego a los principios de legalidad, objetividad, profesionalismo, honradez, lealtad, imparcialidad, eficiencia, eficacia, equidad, transparencia, economía, integridad, que permiten la toma de decisiones sobre la apl

DEPENDENCIA GENERAL: C00 TESORERIA

DEPENDENCIA AUXILIAR: 306 Área de Finanzas

ESTRUCTURA DEL INDICADOR

NOMBRE DEL INDICADOR: Porcentaje de supervisiones realizadas para verificar la puntualidad y asistencia de los servidores públicos.

FÓRMULA DEL CÁLCULO: $(\text{Supervisiones realizadas para verificar la puntualidad y asistencia de los servidores públicos} / \text{Supervisiones programadas para verificar la puntualidad y asistencia de los servidores públicos}) * 100$

INTERPRETACIÓN: Mide la variación de supervisiones realizadas para verificar la puntualidad y asistencia de los servidores públicos contra la supervisiones programadas.

DIMENSIÓN QUE ATIENDE: Eficiencia FRECUENCIA DE MEDICIÓN: Trimestral

DESCRIPCIÓN DEL FACTOR DE COMPARACIÓN: Supervisiones de puntualidad y asistencia realizadas vs programadas.

AMBITO GEOGRAFICO: Municipal

COBERTURA: Total de la población

LINEA BASE: 130306

Numero: NA 1.1

COMPORTAMIENTO DE LAS VARIABLES DURANTE EL TRIMESTRE: Julio-Septiembre

VARIABLE	UNIDAD DE MEDIDA	OPERACION	META ANUAL	AVANCE TRIMESTRAL				AVANCE ACUMULADO			
				Programado	%	Alcanzado	%	Programado	%	Alcanzado	%
Supervisiones realizadas para verificar la puntualidad y asistencia de los servidores públicos	Asistencia	Sumable	120,424.00	31,396.00	26.07	32,199.00	102.56	90,799.00	75.40	90,078.00	99.21
Supervisiones programadas para verificar la puntualidad y asistencia de los servidores públicos	Asistencia	Sumable	120,424.00	31,396.00	26.07	31,396.00	100.00	90,799.00	75.40	90,799.00	100.00

COMPORTAMIENTO DEL INDICADOR

DESCRIPCIÓN DE LA META ANUAL

Detectar y determinar las incidencias a los registros de puntualidad y asistencia de los servidores públicos que laboran en el SMDIF.

META ANUAL	TRIMESTRE: Julio-Septiembre							
	AVANCE TRIMESTRAL				AVANCE ACUMULADO			
	Programado	Alcanzado	EF%	SEMAFORO	Programado	Alcanzado	EF%	SEMAFORO
100.00	100.00	102.56	102.56	Verde	100.00	99.21	99.21	Verde

DESCRIPCIÓN DE RESULTADOS Y JUSTIFICACIÓN EN CASO DE VARIACIÓN SUPERIOR A ± 10 % RESPECTO A LO PROGRAMADO
Se cumplió con la meta programada en un 102.56% en el tercer trimestre del ejercicio fiscal.

EVALUACION DEL INDICADOR

Se recomienda continuar bajo esta línea de trabajo en el siguiente trimestre del ejercicio fiscal.

DEPENDENCIA GENERAL: C00 TESORERIA
DEPENDENCIA AUXILIAR: 306 Área de Finanzas



Isabel Salgado López

ELABORO
DEPARTAMENTO DE
CURSOS HUMANOS

LIC. NORMA ISABEL SALGADO LÓPEZ

VO. BO.

Martín Elpidio Sánchez Ibarra

LIC. MARTÍN ELPIDIO SÁNCHEZ IBARRA



SISTEMA MUNICIPAL DIF DE CHIMALHUACÁN

PbRm-08b FICHA TECNICA DE SEGUIMIENTO DE INDICADORES 2025 DE GESTIÓN O ESTRATEGICO

TIPO DE FICHA: OSFEM

PILAR DE DESARROLLO / EJE TRANSVERSAL: 1 Eje 1: Cero corrupción y gobierno del pueblo y para el pueblo "Estado de Derecho y austeridad"

TEMA DE DESARROLLO: Coordinación municipal e interestatal.

PROGRAMA PRESUPUESTARIO: 01050206 Consolidación de la administración pública de resultados

PROYECTO PRESUPUESTARIO: 010502060101 Administración de personal

OBJETIVO DEL PROGRAMA PRESUPUESTARIO: Comprende el conjunto de actividades y herramientas para coadyuvar a que la actuación de los servidores públicos sea eficaz, eficiente y transparente, a fin de generar resultados con apego a los principios de legalidad, objetividad, profesionalismo, honradez, lealtad, imparcialidad, eficiencia, eficacia, equidad, transparencia, economía, integridad, que permitan la toma de decisiones sobre la apl

DEPENDENCIA GENERAL: C00 TESORERIA

DEPENDENCIA AUXILIAR: 306 Área de Finanzas

ESTRUCTURA DEL INDICADOR

NOMBRE DEL INDICADOR: Porcentaje de recursos ejercidos en adquisiciones.

FÓRMULA DEL CÁLCULO: (Monto por concepto de adquisiciones ejercido/Monto por concepto de adquisiciones programadas)*100

INTERPRETACIÓN: Conocer el monto que se genero por concepto de adquisiciones.

DIMENSIÓN QUE ATIENDE: Eficiencia

DESCRIPCIÓN DEL FACTOR DE COMPARACIÓN: Monto ejercido vs monto programado

AMBITO GEOGRAFICO: Municipal

COBERTURA: Total de la Población

LINEA BASE: 4335680.70

FRECUENCIA DE MEDICIÓN: Trimestral

Numero: NA 2.1

COMPORTAMIENTO DE LAS VARIABLES DURANTE EL TRIMESTRE: Julio-Septiembre

VARIABLE	UNIDAD DE MEDIDA	OPERACION	META ANUAL	AVANCE TRIMESTRAL				AVANCE ACUMULADO			
				Programado	%	Alcanzado	%	Programado	%	Alcanzado	%
Monto por concepto de adquisiciones ejercido	Importe	Sumable	2,439,766.32	84,000.00	3.44	84,000.00	100.00	2,439,766.32	100.00	2,437,064.04	99.89
Monto por concepto de adquisiciones programadas	Importe	Sumable	2,439,766.32	84,000.00	3.44	84,000.00	100.00	2,439,766.32	100.00	2,439,766.32	100.00

COMPORTAMIENTO DEL INDICADOR

DESCRIPCION DE LA META ANUAL

Cumplir con la ejecución del programa anual de adquisiciones

META ANUAL	TRIMESTRE: Julio-Septiembre							
	AVANCE TRIMESTRAL				AVANCE ACUMULADO			
	Programado	Alcanzado	EF%	SEMAFORO	Programado	Alcanzado	EF%	SEMAFORO
100.00	100.00	100.00	100.00	Verde	100.00	99.89	99.89	Verde

DESCRIPCIÓN DE RESULTADOS Y JUSTIFICACIÓN EN CASO DE VARIACIÓN SUPERIOR A ± 10 % RESPECTO A LO PROGRAMADO
Se cumple con la meta al 100% en el tercer trimestre del ejercicio fiscal.

EVALUACION DEL INDICADOR

Se recomienda seguir bajo esta línea de trabajo en el siguiente trimestre del ejercicio fiscal.

DEPENDENCIA GENERAL: C00 TESORERIA
DEPENDENCIA AUXILIAR: 306 Área de Finanzas



Isabel Salgado López

ELABORÓ
DEPARTAMENTO DE RECURSOS HUMANOS

LIC. NORMA ISABEL SALGADO LÓPEZ

VO. BO.

Martín Elpidio Sánchez Ibarra

LIC. MARTÍN ELPIDIO SÁNCHEZ IBARRA



SISTEMA MUNICIPAL DIF DE CHIMALHUACÁN

PbRm-08b FICHA TECNICA DE SEGUIMIENTO DE INDICADORES 2025 DE GESTIÓN O ESTRATEGICO

TIPO DE FICHA: OSFEM

PILAR DE DESARROLLO / EJE TRANSVERSAL: 1 Eje 1: Cero corrupción y gobierno del pueblo y para el pueblo "Estado de Derecho y austeridad"

TEMA DE DESARROLLO: Coordinación municipal e interestatal.

PROGRAMA PRESUPUESTARIO: 01050206 Consolidación de la administración pública de resultados

PROYECTO PRESUPUESTARIO: 010502060101 Administración de personal

OBJETIVO DEL PROGRAMA PRESUPUESTARIO: Comprende el conjunto de actividades y herramientas para coadyuvar a que la actuación de los servidores públicos sea eficaz, eficiente y transparente, a fin de generar resultados con apego a los principios de legalidad, objetividad, profesionalismo, honradez, lealtad, imparcialidad, eficiencia, eficacia, equidad, transparencia, economía, integridad, que permiten la toma de decisiones sobre la apl

DEPENDENCIA GENERAL: C00 TESORERIA

DEPENDENCIA AUXILIAR: 306 Área de Finanzas

ESTRUCTURA DEL INDICADOR

NOMBRE DEL INDICADOR: Tasa de variación en la distribución de insumos a las áreas administrativas para la prestación y otorgamiento de bienes y servicios

FÓRMULA DEL CÁLCULO: $((\text{Erogaciones por concepto de Insumos a las áreas administrativas para la prestación y otorgamiento de bienes y servicios en el trimestre actual} / \text{Erogaciones por concepto de insumos a las áreas administrativas para la prestación y otorgamiento de bienes y servicios en el trimestre anterior}) - 1) * 100$

INTERPRETACIÓN: Calculo de variación de las erogaciones por concepto de insumos en el trimestre actual en comparación con el trimestre anterior.

DIMENSIÓN QUE ATIENDE: Eficiencia FRECUENCIA DE MEDICIÓN: Trimestral

DESCRIPCIÓN DEL FACTOR DE COMPARACIÓN: Insumos generadas en el trimestre actual vs trimestre anterior.

AMBITO GEOGRAFICO: Municipal

COBERTURA: Total de la Población

LINEA BASE: 26438509.04

Numero: NA 2.2

COMPORTAMIENTO DE LAS VARIABLES DURANTE EL TRIMESTRE: Julio-Septiembre

VARIABLE	UNIDAD DE MEDIDA	OPERACION	META ANUAL	AVANCE TRIMESTRAL				AVANCE ACUMULADO			
				Programado	%	Alcanzado	%	Programado	%	Alcanzado	%
Erogaciones por concepto de insumos a las áreas administrativas para la prestación y otorgamiento de bienes y servicios en el trimestre actual	Importe	Sumable	24,713,774.25	5,510,817.41	22.30	5,510,817.41	100.00	19,773,979.72	80.01	13,648,014.79	69.02
Erogaciones por concepto de insumos a las áreas administrativas para la prestación y otorgamiento de bienes y servicios en el trimestre anterior	Importe	Sumable	25,598,915.37	6,450,531.00	25.20	6,450,531.00	100.00	20,088,097.96	78.47	18,059,599.99	89.90

COMPORTAMIENTO DEL INDICADOR

DESCRIPCION DE LA META ANUAL

Realizar la correcta distribución de insumos a las diferentes áreas administrativas del SMDIF para que otorguen y presten bienes y servicios de calidad.

META ANUAL	TRIMESTRE: Julio-Septiembre							
	AVANCE TRIMESTRAL				AVANCE ACUMULADO			
	Programado	Alcanzado	EF%	SEMAFORO	Programado	Alcanzado	EF%	SEMAFORO
-3.46	-14.57	-14.57	100.00	Verde	-1.56	-24.43	1,566.03	Verde

DESCRIPCIÓN DE RESULTADOS Y JUSTIFICACIÓN EN CASO DE VARIACIÓN SUPERIOR A ±10 % RESPECTO A LO PROGRAMADO
Se cumple con la meta al 100% en el tercer trimestre del ejercicio fiscal.

EVALUACION DEL INDICADOR

Se recomienda seguir bajo esta línea de trabajo en el siguiente trimestre del ejercicio fiscal.

DEPENDENCIA GENERAL: C00 TESORERIA
DEPENDENCIA AUXILIAR: 306 Área de Finanzas

ELABORÓ
DEPARTAMENTO DE RECURSOS HUMANOS
LIC. NORMA ISABEL SALGADO LÓPEZ

VO. BO.

LIC. MARTÍN ELPIDIO SÁNCHEZ IBARRA

UNIDAD DE INFORMACIÓN PLANEACIÓN, PROGRAMACIÓN Y EVALUACIÓN (UIPE)

SISTEMA MUNICIPAL DIF DE CHIMALHUACÁN

PbRm-08b FICHA TECNICA DE SEGUIMIENTO DE INDICADORES 2025 DE GESTIÓN O ESTRATEGICO

TIPO DE FICHA: OSFEM

PILAR DE DESARROLLO / EJE TRANSVERSAL: 1 Eje 1: Cero corrupción y gobierno del pueblo y para el pueblo "Estado de Derecho y austeridad"

TEMA DE DESARROLLO: Coordinación municipal e interestatal.

PROGRAMA PRESUPUESTARIO: 01050206 Consolidación de la administración pública de resultados

PROYECTO PRESUPUESTARIO: 010502060101 Administración de personal

OBJETIVO DEL PROGRAMA PRESUPUESTARIO: Comprende el conjunto de actividades y herramientas para coadyuvar a que la actuación de los servidores públicos sea eficaz, eficiente y transparente, a fin de generar resultados con apego a los principios de legalidad, objetividad, profesionalismo, honradez, lealtad, imparcialidad, eficiencia, eficacia, equidad, transparencia, economía, integridad, que permiten la toma de decisiones sobre la apl

DEPENDENCIA GENERAL: C00 TESORERIA

DEPENDENCIA AUXILIAR: 306 Área de Finanzas

ESTRUCTURA DEL INDICADOR

NOMBRE DEL INDICADOR: Porcentaje de bienes muebles e inmuebles inventariados.

FÓRMULA DEL CÁLCULO: $(\text{Bienes muebles e inmuebles registrados en el inventario del municipio} / \text{Bienes muebles e inmuebles en proceso de registro en el inventario del municipio}) * 100$

INTERPRETACIÓN: Mide la variación de bienes muebles e inmuebles registrados en el inventario del municipio contra los que se encuentran en proceso de registro.

DIMENSIÓN QUE ATIENDE: Eficiencia FRECUENCIA DE MEDICIÓN: Trimestral

DESCRIPCIÓN DEL FACTOR DE COMPARACIÓN: Bienes registrados vs en proceso de registro

AMBITO GEOGRAFICO: Municipal

COBERTURA: Total de la población

LINEA BASE: 1586

Numero: NA 3.1

COMPORTAMIENTO DE LAS VARIABLES DURANTE EL TRIMESTRE: Julio-Septiembre

VARIABLE	UNIDAD DE MEDIDA	OPERACION	META ANUAL	AVANCE TRIMESTRAL				AVANCE ACUMULADO			
				Programado	%	Alcanzado	%	Programado	%	Alcanzado	%
Bienes muebles e inmuebles registrados en el inventario del municipio	Bienes Patrimoniales	No sumable	1,841.00	0.00	0.00	0.00	0.00	0.00	0.00	0.00	0.00
Bienes muebles e inmuebles en proceso de registro en el inventario del municipio	Bienes Patrimoniales	No sumable	1,853.00	0.00	0.00	0.00	0.00	0.00	0.00	0.00	0.00

COMPORTAMIENTO DEL INDICADOR

DESCRIPCION DE LA META ANUAL

Registrar en el inventario todos los bienes muebles e inmuebles patrimonio del SMDIF.

META ANUAL	TRIMESTRE: Julio-Septiembre							
	AVANCE TRIMESTRAL				AVANCE ACUMULADO			
	Programado	Alcanzado	EF%	SEMAFORO	Programado	Alcanzado	EF%	SEMAFORO
99.35	0.00	0.00	0.00	Verde	0.00	0.00	0.00	Verde

DESCRIPCIÓN DE RESULTADOS Y JUSTIFICACIÓN EN CASO DE VARIACIÓN SUPERIOR A ±10 % RESPECTO A LO PROGRAMADO
Esta meta no se programó en el tercer trimestre del ejercicio fiscal.

EVALUACION DEL INDICADOR

Esta meta no se evaluó en el tercer trimestre del ejercicio fiscal.

DEPENDENCIA GENERAL: C00 TESORERIA
DEPENDENCIA AUXILIAR: 306 Área de Finanzas



ELABORO

DEPARTAMENTO DE
RECURSOS HUMANOS

LIC. NORMA ISABEL SALGADO LÓPEZ

VO. BO.

LIC. MARTÍN ELPIDIO SÁNCHEZ IBARRA



SISTEMA MUNICIPAL DIF DE CHIMALHUACÁN

PbRm-08b FICHA TECNICA DE SEGUIMIENTO DE INDICADORES 2025 DE GESTIÓN O ESTRATEGICO

TIPO DE FICHA: OSFEM

PILAR DE DESARROLLO / EJE TRANSVERSAL: 1 Eje 1: Cero corrupción y gobierno del pueblo y para el pueblo "Estado de Derecho y austeridad"

TEMA DE DESARROLLO: Coordinación municipal e interestatal.

PROGRAMA PRESUPUESTARIO: 01050206 Consolidación de la administración pública de resultados

PROYECTO PRESUPUESTARIO: 010502060101 Administración de personal

OBJETIVO DEL PROGRAMA PRESUPUESTARIO: Comprende el conjunto de actividades y herramientas para coadyuvar a que la actuación de los servidores públicos sea eficaz, eficiente y transparente, a fin de generar resultados con apego a los principios de legalidad, objetividad, profesionalismo, honradez, lealtad, imparcialidad, eficiencia, eficacia, equidad, transparencia, economía, integridad, que permiten la toma de decisiones sobre la apl

DEPENDENCIA GENERAL: C00 TESORERIA

DEPENDENCIA AUXILIAR: 306 Área de Finanzas

ESTRUCTURA DEL INDICADOR

NOMBRE DEL INDICADOR: Porcentaje de verificación al inventario patrimonial municipal

FÓRMULA DEL CÁLCULO: (Verificaciones físicas al inventario patrimonial municipal realizadas/Verificaciones físicas al inventario patrimonial municipal programadas)*100

INTERPRETACIÓN: Mide la variación de las verificaciones físicas al inventario patrimonial municipal realizadas en comparación a las programadas.

DIMENSIÓN QUE ATIENDE: Eficiencia FRECUENCIA DE MEDICIÓN: Trimestral

DESCRIPCIÓN DEL FACTOR DE COMPARACIÓN: Verificaciones físicas realizadas vs programadas

AMBITO GEOGRAFICO: Municipal

COBERTURA: Total de la población

LINEA BASE: 2

Numero: NA 3.2

COMPORTAMIENTO DE LAS VARIABLES DURANTE EL TRIMESTRE: Julio-Septiembre

VARIABLE	UNIDAD DE MEDIDA	OPERACION	META ANUAL	AVANCE TRIMESTRAL				AVANCE ACUMULADO			
				Programado	%	Alcanzado	%	Programado	%	Alcanzado	%
Verificaciones físicas al inventario patrimonial municipal realizadas	Verificaciones físicas	Sumable	3.00	0.00	0.00	0.00	0.00	2.00	66.67	2.00	100.00
Verificaciones físicas al inventario patrimonial municipal programadas	Verificaciones físicas	Sumable	3.00	0.00	0.00	0.00	0.00	2.00	66.67	2.00	100.00

COMPORTAMIENTO DEL INDICADOR

DESCRIPCION DE LA META ANUAL

Hacer cumplir a las diferentes unidades administrativas y el personal responsable del resguardo de los bienes muebles e inmuebles el desahogo de las verificaciones físicas necesarias en tiempo y forma

META ANUAL	TRIMESTRE: Julio-Septiembre							
	AVANCE TRIMESTRAL				AVANCE ACUMULADO			
	Programado	Alcanzado	EF%	SEMAFORO	Programado	Alcanzado	EF%	SEMAFORO
100.00	0.00	0.00	0.00	Verde	100.00	100.00	100.00	Verde

DESCRIPCIÓN DE RESULTADOS Y JUSTIFICACIÓN EN CASO DE VARIACIÓN SUPERIOR A ±10 % RESPECTO A LO PROGRAMADO
Esta meta no se programó en el tercer trimestre del ejercicio fiscal.

EVALUACION DEL INDICADOR

Esta meta no se evaluó en el tercer trimestre del ejercicio fiscal.

DEPENDENCIA GENERAL: C00 TESORERIA
DEPENDENCIA AUXILIAR: 306 Área de Finanzas



DEPARTAMENTO DE
RECURSOS HUMANOS
ELABORÓ

LIC. NORMA ISABEL SALGADO LÓPEZ



UNIDAD DE INFORMACIÓN
PLANEACIÓN, PROGRAMACIÓN
Y EVALUACIÓN (UIPE)

VO. BO.

LIC. MARTÍN ELPIDIO SÁNCHEZ IBARRA

SISTEMA MUNICIPAL DIF DE CHIMALHUACÁN

PbRm-08b FICHA TECNICA DE SEGUIMIENTO DE INDICADORES 2025 DE GESTIÓN O ESTRATEGICO

TIPO DE FICHA: OSFEM

PILAR DE DESARROLLO / EJE TRANSVERSAL: 1 Eje 1: Caro corrupción y gobierno del pueblo y para el pueblo "Estado de Derecho y austeridad"

TEMA DE DESARROLLO: Coordinación municipal e interestatal.

PROGRAMA PRESUPUESTARIO: 01050206 Consolidación de la administración pública de resultados

PROYECTO PRESUPUESTARIO: 010502060101 Administración de personal

OBJETIVO DEL PROGRAMA PRESUPUESTARIO: Comprende el conjunto de actividades y herramientas para coadyuvar a que la actuación de los servidores públicos sea eficaz, eficiente y transparente, a fin de generar resultados con apego a los principios de legalidad, objetividad, profesionalismo, honradez, lealtad, imparcialidad, eficiencia, eficacia, equidad, transparencia, economía, integridad, que permiten la toma de decisiones sobre la apl

DEPENDENCIA GENERAL: C00 TESORERIA

DEPENDENCIA AUXILIAR: 306 Área de Finanzas

ESTRUCTURA DEL INDICADOR

NOMBRE DEL INDICADOR: Porcentaje de trámites y servicios integrados o actualizados.

FÓRMULA DEL CÁLCULO: $(\text{Trámites y servicios integrados y/o actualizados en el catálogo} / \text{Total de trámites y servicios}) * 100$

INTERPRETACIÓN: Cálculo de variación de los trámites y servicios integrados y/o actualizados contra el total de los mismos.

DIMENSIÓN QUE ATIENDE: Eficiencia

DESCRIPCIÓN DEL FACTOR DE COMPARACIÓN: Trámites y Servicios actualizados vs el Total de Trámites y Servicios.

AMBITO GEOGRAFICO: Municipal

COBERTURA: Total de la población

LINEA BASE: 28

Numero: NA 4.1

FRECUENCIA DE MEDICIÓN: Trimestral

COMPORTAMIENTO DE LAS VARIABLES DURANTE EL TRIMESTRE: Julio-Septiembre

VARIABLE	UNIDAD DE MEDIDA	OPERACION	META ANUAL	AVANCE TRIMESTRAL				AVANCE ACUMULADO			
				Programado	%	Alcanzado	%	Programado	%	Alcanzado	%
Trámites y servicios integrados y/o actualizados en el Catálogo	Actualización	No sumable	28.00	28.00	100.00	45.00	160.71	28.00	100.00	45.00	160.71
Total de trámites y servicios	Actualización	No sumable	28.00	28.00	100.00	45.00	160.71	28.00	100.00	45.00	160.71

COMPORTAMIENTO DEL INDICADOR

DESCRIPCIÓN DE LA META ANUAL

Llevar acabo la actualización periódica del catálogo de trámites y servicios del SMDIF Chimalhuacán.

META ANUAL	TRIMESTRE: Julio-Septiembre							
	AVANCE TRIMESTRAL				AVANCE ACUMULADO			
	Programado	Alcanzado	EF%	SEMAFORO	Programado	Alcanzado	EF%	SEMAFORO
100.00	100.00	100.00	100.00	Verde	100.00	100.00	100.00	Verde

DESCRIPCIÓN DE RESULTADOS Y JUSTIFICACIÓN EN CASO DE VARIACIÓN SUPERIOR A ± 10 % RESPECTO A LO PROGRAMADO
Se rebasa la meta programada en un 60.71% en el 3er trimestre debido a que se logró reabrir nuevamente el servicio de laboratorio clínico.

EVALUACION DEL INDICADOR

Una mala programación ocasiona rebasar la meta en un 60.71% por lo tanto se recomienda planear mejor en el siguiente ejercicio fiscal.

DEPENDENCIA GENERAL: C00 TESORERIA
DEPENDENCIA AUXILIAR: 306 Área de Finanzas



Isabel Salgado López

ELABORÓ DEPARTAMENTO DE
RECURSOS HUMANOS

LIC. NORMA ISABEL SALGADO LÓPEZ

VO. BO

LIC. MARTÍN ELPIDIO SÁNCHEZ IBARRA



PbRm-08b FICHA TECNICA DE SEGUIMIENTO DE INDICADORES 2025 DE GESTIÓN O ESTRATEGICO

SISTEMA MUNICIPAL DIF DE CHIMALHUACAN

TIPO DE FICHA: OSFEM

PILAR DE DESARROLLO / EJE TRANSVERSAL: 1 Eje 1: Cero corrupción y gobierno del pueblo y para el pueblo "Estado de Derecho y austeridad"

TEMA DE DESARROLLO: Coordinación municipal e interestatal.

PROGRAMA PRESUPUESTARIO: 01050206 Consolidación de la administración pública de resultados

PROYECTO PRESUPUESTARIO: 010502060101 Administración de personal

OBJETIVO DEL PROGRAMA PRESUPUESTARIO: Comprende el conjunto de actividades y herramientas para coadyuvar a que la actuación de los servidores públicos sea eficaz, eficiente y transparente, a fin de generar resultados con apego a los principios de legalidad, objetividad, profesionalismo, honradez, lealtad, imparcialidad, eficiencia, eficacia, equidad, transparencia, economía, integridad, que permitan la toma de decisiones sobre la apl

DEPENDENCIA GENERAL: C00 TESORERIA

DEPENDENCIA AUXILIAR: 306 Área de Finanzas

ESTRUCTURA DEL INDICADOR

NOMBRE DEL INDICADOR: Porcentaje de propuestas al marco regulatorio municipal aprobadas.

FÓRMULA DEL CÁLCULO: $(\text{Propuestas al marco regulatorio municipal aprobadas} / \text{Propuestas al marco regulatorio municipal recibidas}) * 100$

INTERPRETACIÓN:

DIMENSIÓN QUE ATIENDE: Eficiencia **FRECUENCIA DE MEDICIÓN:** Trimestral

DESCRIPCIÓN DEL FACTOR DE COMPARACIÓN:

AMBITO GEOGRAFICO:

COBERTURA:

LINEA BASE

Numero: NA 4.2 No aplica

COMPORTAMIENTO DE LAS VARIABLES DURANTE EL TRIMESTRE: Julio-Septiembre

VARIABLE	UNIDAD DE MEDIDA	OPERACION	META ANUAL	AVANCE TRIMESTRAL				AVANCE ACUMULADO				
				Programado	%	Alcanzado	%	Programado	%	Alcanzado	%	
Propuestas al marco regulatorio municipal aprobadas			0.00	0.00	0.00	0.00	0.00	0.00	0.00	0.00	0.00	0.00
Propuestas al marco regulatorio municipal recibidas			0.00	0.00	0.00	0.00	0.00	0.00	0.00	0.00	0.00	0.00

COMPORTAMIENTO DEL INDICADOR

DESCRIPCION DE LA META ANUAL

META ANUAL	TRIMESTRE: Julio-Septiembre							
	AVANCE TRIMESTRAL				AVANCE ACUMULADO			
	Programado	Alcanzado	EF%	SEMAFORO	Programado	Alcanzado	EF%	SEMAFORO
0.00	0.00	0.00	0.00		0.00	0.00	0.00	

DESCRIPCIÓN DE RESULTADOS Y JUSTIFICACIÓN EN CASO DE VARIACIÓN SUPERIOR A ± 10 % RESPECTO A LO PROGRAMADO

EVALUACION DEL INDICADOR

DEPENDENCIA GENERAL: C00 TESORERIA

DEPENDENCIA AUXILIAR: 306 Área de Finanzas

DEPARTAMENTO DE RECURSOS HUMANOS

ELABORÓ

LIC. NORMA ISABEL SALGADO LÓPEZ

VO. BO.

LIC. MARTÍN ELPIDIO SÁNCHEZ IBARRA

UNIDAD DE INFORMACIÓN PLANEACIÓN, PROGRAMACIÓN Y EVALUACIÓN (UIPE)

PbRm-08b FICHA TECNICA DE SEGUIMIENTO DE INDICADORES 2025 DE GESTIÓN O ESTRATEGICO

SISTEMA MUNICIPAL DIF DE CHIMALHUACAN

TIPO DE FICHA: OSFEM

PILAR DE DESARROLLO / EJE TRANSVERSAL: 1 Eje 1: Cero corrupción y gobierno del pueblo y para el pueblo "Estado de Derecho y austeridad"

TEMA DE DESARROLLO: Coordinación municipal e interestatal.

PROGRAMA PRESUPUESTARIO: 01050206 Consolidación de la administración pública de resultados

PROYECTO PRESUPUESTARIO: 010502060101 Administración de personal

OBJETIVO DEL PROGRAMA PRESUPUESTARIO: Comprende el conjunto de actividades y herramientas para coadyuvar a que la actuación de los servidores públicos sea eficaz, eficiente y transparente, a fin de generar resultados con apego a los principios de legalidad, objetividad, profesionalismo, honradez, lealtad, imparcialidad, eficiencia, eficacia, equidad, transparencia, economía, integridad, que permiten la toma de decisiones sobre la apl

DEPENDENCIA GENERAL: C00 TESORERIA

DEPENDENCIA AUXILIAR: 306 Área de Finanzas

ESTRUCTURA DEL INDICADOR

NOMBRE DEL INDICADOR: Porcentaje de cumplimiento en la elaboración y publicación del Programa Anual de Mejora Regulatoria.

FÓRMULA DEL CÁLCULO: (Elaboración y publicación del Programa Anual de Mejora Regulatoria/ Documento programado a elaborar y publicar)*100

INTERPRETACIÓN:

DIMENSIÓN QUE ATIENDE: Eficiencia

DESCRIPCIÓN DEL FACTOR DE COMPARACIÓN:

AMBITO GEOGRAFICO:

COBERTURA:

LINEA BASE

Numero: NA 4.3 No aplica

FRECUENCIA DE MEDICIÓN: Trimestral

COMPORTAMIENTO DE LAS VARIABLES DURANTE EL TRIMESTRE: Julio-Septiembre

VARIABLE	UNIDAD DE MEDIDA	OPERACION	META ANUAL	AVANCE TRIMESTRAL				AVANCE ACUMULADO				
				Programado	%	Alcanzado	%	Programado	%	Alcanzado	%	
Elaboración y publicación del Programa Anual de Mejora Regulatoria			0.00	0.00	0.00	0.00	0.00	0.00	0.00	0.00	0.00	0.00
Documento programado a elaborar y publicar			0.00	0.00	0.00	0.00	0.00	0.00	0.00	0.00	0.00	0.00

COMPORTAMIENTO DEL INDICADOR

DESCRIPCION DE LA META ANUAL

META ANUAL	TRIMESTRE: Julio-Septiembre							
	AVANCE TRIMESTRAL				AVANCE ACUMULADO			
	Programado	Alcanzado	EF%	SEMAFORO	Programado	Alcanzado	EF%	SEMAFORO
0.00	0.00	0.00	0.00		0.00	0.00	0.00	

DESCRIPCIÓN DE RESULTADOS Y JUSTIFICACIÓN EN CASO DE VARIACIÓN SUPERIOR A ±10 % RESPECTO A LO PROGRAMADO

EVALUACION DEL INDICADOR

DEPENDENCIA GENERAL: C00 TESORERIA

DEPENDENCIA AUXILIAR: 306 Área de Finanzas



LIC. NORMA ISABEL SALGADO LÓPEZ



LIC. MARTÍN ELPIDIO SÁNCHEZ IBARRA

SISTEMA MUNICIPAL DIF DE CHIMALHUACÁN

PbRm-08b FICHA TECNICA DE SEGUIMIENTO DE INDICADORES 2025 DE GESTIÓN O ESTRATEGICO

TIPO DE FICHA: OSFEM

PILAR DE DESARROLLO / EJE TRANSVERSAL: 1 Eje 1: Cero corrupción y gobierno del pueblo y para el pueblo "Estado de Derecho y austeridad"

TEMA DE DESARROLLO: Coordinación municipal e interestatal.

PROGRAMA PRESUPUESTARIO: 01050206 Consolidación de la administración pública de resultados

PROYECTO PRESUPUESTARIO: 010502060101 Administración de personal

OBJETIVO DEL PROGRAMA PRESUPUESTARIO: Comprende el conjunto de actividades y herramientas para coadyuvar a que la actuación de los servidores públicos sea eficaz, eficiente y transparente, a fin de generar resultados con apego a los principios de legalidad, objetividad, profesionalismo, honradez, lealtad, imparcialidad, eficiencia, eficacia, equidad, transparencia, economía, integridad, que permiten la toma de decisiones sobre la apl

DEPENDENCIA GENERAL: C00 TESORERIA

DEPENDENCIA AUXILIAR: 306 Área de Finanzas

ESTRUCTURA DEL INDICADOR

NOMBRE DEL INDICADOR: Porcentaje de sesiones de la Comisión Municipal de Mejora Regulatoria realizadas.

FÓRMULA DEL CÁLCULO: $(\text{Número de Sesiones de la Comisión Municipal de Mejora Regulatoria realizadas} / \text{Número de Comisión Municipal de mejora Regulatoria programadas}) * 100$

INTERPRETACIÓN:

DIMENSIÓN QUE ATIENDE: Eficiencia

DESCRIPCIÓN DEL FACTOR DE COMPARACIÓN:

AMBITO GEOGRAFICO:

COBERTURA:

LINEA BASE

Numero: NA 4.4 No aplica

FRECUENCIA DE MEDICIÓN: Trimestral

COMPORTAMIENTO DE LAS VARIABLES DURANTE EL TRIMESTRE: Julio-Septiembre

VARIABLE	UNIDAD DE MEDIDA	OPERACION	META ANUAL	AVANCE TRIMESTRAL				AVANCE ACUMULADO				
				Programado	%	Alcanzado	%	Programado	%	Alcanzado	%	
Número de Sesiones de la Comisión Municipal de Mejora Regulatoria realizadas			0.00	0.00	0.00	0.00	0.00	0.00	0.00	0.00	0.00	0.00
Número de Comisión Municipal de mejora Regulatoria programadas			0.00	0.00	0.00	0.00	0.00	0.00	0.00	0.00	0.00	0.00

COMPORTAMIENTO DEL INDICADOR

DESCRIPCION DE LA META ANUAL

META ANUAL	TRIMESTRE: Julio-Septiembre							
	AVANCE TRIMESTRAL				AVANCE ACUMULADO			
	Programado	Alcanzado	EF%	SEMAFORO	Programado	Alcanzado	EF%	SEMAFORO
0.00	0.00	0.00	0.00		0.00	0.00	0.00	

DESCRIPCIÓN DE RESULTADOS Y JUSTIFICACIÓN EN CASO DE VARIACIÓN SUPERIOR A ±10 % RESPECTO A LO PROGRAMADO

EVALUACION DEL INDICADOR

DEPENDENCIA GENERAL: C00 TESORERIA

DEPENDENCIA AUXILIAR: 306 Área de Finanzas



LIC. NORMA ISABEL SALGADO LÓPEZ

VO. BO

LIC. MARTÍN ELPIDIO SÁNCHEZ IBARRA



PbRm-08b FICHA TECNICA DE SEGUIMIENTO DE INDICADORES 2025 DE GESTIÓN O ESTRATEGICO

SISTEMA MUNICIPAL DIF DE CHIMALHUACAN

TIPO DE FICHA: OSFEM

PILAR DE DESARROLLO / EJE TRANSVERSAL: 1 Eje 1: Cero corrupción y gobierno del pueblo y para el pueblo "Estado de Derecho y austeridad"

TEMA DE DESARROLLO: Coordinación municipal e interestatal.

PROGRAMA PRESUPUESTARIO: 01050206 Consolidación de la administración pública de resultados

PROYECTO PRESUPUESTARIO: 010502060101 Administración de personal

OBJETIVO DEL PROGRAMA PRESUPUESTARIO: Comprende el conjunto de actividades y herramientas para coadyuvar a que la actuación de los servidores públicos sea eficaz, eficiente y transparente, a fin de generar resultados con apego a los principios de legalidad, objetividad, profesionalismo, honradez, lealtad, imparcialidad, eficiencia, eficacia, equidad, transparencia, economía, integridad, que permiten la toma de decisiones sobre la apl

DEPENDENCIA GENERAL: C00 TESORERIA

DEPENDENCIA AUXILIAR: 306 Área de Finanzas

ESTRUCTURA DEL INDICADOR

NOMBRE DEL INDICADOR: Porcentaje de avance en el cumplimiento de las sesiones de consejo del Organismo Operador de Agua

FÓRMULA DEL CÁLCULO: (Sesiones de Consejos Directivo del Organismo Operador de Agua realizadas / Sesiones de Consejos Directivo programadas) * 100

INTERPRETACIÓN:

DIMENSIÓN QUE ATIENDE: Eficiencia FRECUENCIA DE MEDICIÓN: Trimestral

DESCRIPCIÓN DEL FACTOR DE COMPARACIÓN:

AMBITO GEOGRAFICO:

COBERTURA:

LINEA BASE

Numero: NA 5.1 No aplica

COMPORTAMIENTO DE LAS VARIABLES DURANTE EL TRIMESTRE: Julio-Septiembre

VARIABLE	UNIDAD DE MEDIDA	OPERACION	META ANUAL	AVANCE TRIMESTRAL				AVANCE ACUMULADO				
				Programado	%	Alcanzado	%	Programado	%	Alcanzado	%	
Sesiones de Consejos Directivo del Organismo Operador de Agua realizadas			0.00	0.00	0.00	0.00	0.00	0.00	0.00	0.00	0.00	0.00
Sesiones de Consejos Directivo programadas			0.00	0.00	0.00	0.00	0.00	0.00	0.00	0.00	0.00	0.00

COMPORTAMIENTO DEL INDICADOR

DESCRIPCION DE LA META ANUAL

META ANUAL	TRIMESTRE: Julio-Septiembre							
	AVANCE TRIMESTRAL				AVANCE ACUMULADO			
	Programado	Alcanzado	EF%	SEMAFORO	Programado	Alcanzado	EF%	SEMAFORO
0.00	0.00	0.00	0.00		0.00	0.00	0.00	

DESCRIPCION DE RESULTADOS Y JUSTIFICACION EN CASO DE VARIACION SUPERIOR A ± 10 % RESPECTO A LO PROGRAMADO

EVALUACION DEL INDICADOR

DEPENDENCIA GENERAL: C00 TESORERIA

DEPENDENCIA AUXILIAR: 306 Área de Finanzas



Isabel Salgado López

ELABORÓ
DEPARTAMENTO DE RECURSOS HUMANOS

LIC. NORMA ISABEL SALGADO LÓPEZ

VO. BO.

Martín Elpidio Sánchez Ibarra

LIC. MARTÍN ELPIDIO SÁNCHEZ IBARRA



PbRm-08b FICHA TECNICA DE SEGUIMIENTO DE INDICADORES 2025 DE GESTIÓN O ESTRATEGICO

SISTEMA MUNICIPAL DIF DE CHIMALHUACAN

TIPO DE FICHA: OSFEM

PILAR DE DESARROLLO / EJE TRANSVERSAL: 1 Eje 1: Cero corrupción y gobierno del pueblo y para el pueblo "Estado de Derecho y austeridad"

TEMA DE DESARROLLO: Coordinación municipal e interestatal.

PROGRAMA PRESUPUESTARIO: 01050206 Consolidación de la administración pública de resultados

PROYECTO PRESUPUESTARIO: 010502060101 Administración de personal

OBJETIVO DEL PROGRAMA PRESUPUESTARIO: Comprende el conjunto de actividades y herramientas para coadyuvar a que la actuación de los servidores públicos sea eficaz, eficiente y transparente, a fin de generar resultados con apego a los principios de legalidad, objetividad, profesionalismo, honradez, lealtad, imparcialidad, eficiencia, eficacia, equidad, transparencia, economía, integridad, que permitan la toma de decisiones sobre la apl

DEPENDENCIA GENERAL: C00 TESORERIA

DEPENDENCIA AUXILIAR: 306 Área de Finanzas

ESTRUCTURA DEL INDICADOR

NOMBRE DEL INDICADOR: Porcentaje de avance de las actividades realizadas por las dependencias generales del Organismo Operador de Agua

FÓRMULA DEL CÁLCULO: (Reportes de actividades realizadas por las dependencias generales del Organismo Operador de Agua / Reportes de actividades de las dependencias generales del Organismo Operador de Agua programadas) *100

INTERPRETACIÓN:

DIMENSIÓN QUE ATIENDE: Eficiencia **FRECUENCIA DE MEDICIÓN:** Trimestral

DESCRIPCIÓN DEL FACTOR DE COMPARACIÓN:

AMBITO GEOGRAFICO:

COBERTURA:

LINEA BASE

Numero: NA 5.2 No aplica

COMPORTAMIENTO DE LAS VARIABLES DURANTE EL TRIMESTRE: Julio-Septiembre

VARIABLE	UNIDAD DE MEDIDA	OPERACION	META ANUAL	AVANCE TRIMESTRAL				AVANCE ACUMULADO			
				Programado	%	Alcanzado	%	Programado	%	Alcanzado	%
Reportes de actividades realizadas por las dependencias generales del Organismo Operador de Agua			0.00	0.00	0.00	0.00	0.00	0.00	0.00	0.00	0.00
Reportes de actividades de las dependencias generales del Organismo Operador de Agua programadas			0.00	0.00	0.00	0.00	0.00	0.00	0.00	0.00	0.00

COMPORTAMIENTO DEL INDICADOR
DESCRIPCION DE LA META ANUAL

META ANUAL	TRIMESTRE: Julio-Septiembre							
	AVANCE TRIMESTRAL				AVANCE ACUMULADO			
	Programado	Alcanzado	EF%	SEMAFORO	Programado	Alcanzado	EF%	SEMAFORO
0.00	0.00	0.00	0.00		0.00	0.00	0.00	

DESCRIPCIÓN DE RESULTADOS Y JUSTIFICACIÓN EN CASO DE VARIACIÓN SUPERIOR A ± 10 % RESPECTO A LO PROGRAMADO

EVALUACION DEL INDICADOR

DEPENDENCIA GENERAL: C00 TESORERIA

DEPENDENCIA AUXILIAR: 306 Área de Finanzas



DEPARTAMENTO DE RECURSOS HUMANOS
ELABORÓ

LIC. NORMA ISABEL SALGADO LÓPEZ

VO. BO

LIC. MARTÍN ELPIDIO SÁNCHEZ IBARRA



SISTEMA MUNICIPAL DIF DE CHIMALHUACÁN

PbRm-08b FICHA TECNICA DE SEGUIMIENTO DE INDICADORES 2025 DE GESTIÓN O ESTRATEGICO

TIPO DE FICHA: OSFEM

PILAR DE DESARROLLO / EJE TRANSVERSAL: 1 Eje 1: Cero corrupción y gobierno del pueblo y para el pueblo "Estado de Derecho y austeridad"

TEMA DE DESARROLLO: Coordinación municipal e interestatal.

PROGRAMA PRESUPUESTARIO: 01050206 Consolidación de la administración pública de resultados

PROYECTO PRESUPUESTARIO: 010502060101 Administración de personal

OBJETIVO DEL PROGRAMA PRESUPUESTARIO: Comprende el conjunto de actividades y herramientas para coadyuvar a que la actuación de los servidores públicos sea eficaz, eficiente y transparente, a fin de generar resultados con apego a los principios de legalidad, objetividad, profesionalismo, honradez, lealtad, imparcialidad, eficiencia, eficacia, equidad, transparencia, economía, integridad, que permitan la toma de decisiones sobre la apl

DEPENDENCIA GENERAL: C00 TESORERIA

DEPENDENCIA AUXILIAR: 306 Área de Finanzas

ESTRUCTURA DEL INDICADOR

NOMBRE DEL INDICADOR: Porcentaje de asesorías en materia archivística otorgadas

FÓRMULA DEL CÁLCULO: $(\text{Asesorías otorgadas en materia archivística} / \text{Asesorías programadas en materia archivística}) * 100$

INTERPRETACIÓN:

DIMENSIÓN QUE ATIENDE: Eficiencia

DESCRIPCIÓN DEL FACTOR DE COMPARACIÓN:

AMBITO GEOGRAFICO:

COBERTURA:

LINEA BASE

Numero: NA 6.1 No aplica

FRECUENCIA DE MEDICIÓN: Trimestral

COMPORTAMIENTO DE LAS VARIABLES DURANTE EL TRIMESTRE: Julio-Septiembre

VARIABLE	UNIDAD DE MEDIDA	OPERACION	META ANUAL	AVANCE TRIMESTRAL				AVANCE ACUMULADO				
				Programado	%	Alcanzado	%	Programado	%	Alcanzado	%	
Asesorías otorgadas en materia archivística			0.00	0.00	0.00	0.00	0.00	0.00	0.00	0.00	0.00	0.00
Asesorías programadas en materia archivística			0.00	0.00	0.00	0.00	0.00	0.00	0.00	0.00	0.00	0.00

COMPORTAMIENTO DEL INDICADOR
DESCRIPCION DE LA META ANUAL

META ANUAL	TRIMESTRE: Julio-Septiembre							
	AVANCE TRIMESTRAL				AVANCE ACUMULADO			
	Programado	Alcanzado	EF%	SEMAFORO	Programado	Alcanzado	EF%	SEMAFORO
0.00	0.00	0.00	0.00		0.00	0.00	0.00	

DESCRIPCION DE RESULTADOS Y JUSTIFICACION EN CASO DE VARIACION SUPERIOR A ± 10 % RESPECTO A LO PROGRAMADO

EVALUACION DEL INDICADOR

DEPENDENCIA GENERAL: C00 TESORERIA

DEPENDENCIA AUXILIAR: 306 Área de Finanzas



LIC. NORMA ISABEL SALGADO LÓPEZ

VO. BO.

LIC. MARTÍN ELPIDIO SÁNCHEZ IBARRA



SISTEMA MUNICIPAL DIF DE CHIMALHUACÁN

PbRm-08b FICHA TECNICA DE SEGUIMIENTO DE INDICADORES 2025 DE GESTIÓN O ESTRATEGICO

TIPO DE FICHA: OSFEM

PILAR DE DESARROLLO / EJE TRANSVERSAL: 1 Eje 1: Cero corrupción y gobierno del pueblo y para el pueblo "Estado de Derecho y austeridad"

TEMA DE DESARROLLO: Coordinación municipal e interestatal.

PROGRAMA PRESUPUESTARIO: 01050206 Consolidación de la administración pública de resultados

PROYECTO PRESUPUESTARIO: 010502060101 Administración de personal

OBJETIVO DEL PROGRAMA PRESUPUESTARIO: Comprende el conjunto de actividades y herramientas para coadyuvar a que la actuación de los servidores públicos sea eficaz, eficiente y transparente, a fin de generar resultados con apego a los principios de legalidad, objetividad, profesionalismo, honradez, lealtad, imparcialidad, eficiencia, eficacia, equidad, transparencia, economía, integridad, que permitan la toma de decisiones sobre la apl

DEPENDENCIA GENERAL: C00 TESORERIA

DEPENDENCIA AUXILIAR: 306 Área de Finanzas

ESTRUCTURA DEL INDICADOR

NOMBRE DEL INDICADOR: Porcentaje de actualización de los instrumentos de control y consulta archivísticos

FÓRMULA DEL CÁLCULO: $(\text{Instrumentos de control y consulta archivísticos actualizados} / \text{Total de instrumentos de control y consulta archivísticos}) * 100$

INTERPRETACIÓN:

DIMENSIÓN QUE ATIENDE: Eficiencia

FRECUENCIA DE MEDICIÓN: Trimestral

DESCRIPCIÓN DEL FACTOR DE COMPARACIÓN:

AMBITO GEOGRAFICO:

COBERTURA:

LINEA BASE

Numero: NA 6.2 No aplica

COMPORTAMIENTO DE LAS VARIABLES DURANTE EL TRIMESTRE: Julio-Septiembre

VARIABLE	UNIDAD DE MEDIDA	OPERACION	META ANUAL	AVANCE TRIMESTRAL				AVANCE ACUMULADO			
				Programado	%	Alcanzado	%	Programado	%	Alcanzado	%
Instrumentos de control y consulta archivísticos actualizados			0.00	0.00	0.00	0.00	0.00	0.00	0.00	0.00	0.00
Total de Instrumentos de control y consulta archivísticos			0.00	0.00	0.00	0.00	0.00	0.00	0.00	0.00	0.00

COMPORTAMIENTO DEL INDICADOR

DESCRIPCION DE LA META ANUAL

META ANUAL	TRIMESTRE: Julio-Septiembre							
	AVANCE TRIMESTRAL				AVANCE ACUMULADO			
	Programado	Alcanzado	EF%	SEMAFORO	Programado	Alcanzado	EF%	SEMAFORO
0.00	0.00	0.00	0.00		0.00	0.00	0.00	

DESCRIPCIÓN DE RESULTADOS Y JUSTIFICACIÓN EN CASO DE VARIACIÓN SUPERIOR A ± 10 % RESPECTO A LO PROGRAMADO

EVALUACION DEL INDICADOR

DEPENDENCIA GENERAL: C00 TESORERIA

DEPENDENCIA AUXILIAR: 306 Área de Finanzas



LIC. NORMA ISABEL SALGADO LÓPEZ

VO:BO.

LIC. MARTÍN ELPIDIO SÁNCHEZ IBARRA



FECHA DE ELABORACION: 28/10/2025

Hoja: 35 de 105



SISTEMA MUNICIPAL DIF DE CHIMALHUACAN

PbRm-08b FICHA TECNICA DE SEGUIMIENTO DE INDICADORES 2025 DE GESTIÓN O ESTRATEGICO

TIPO DE FICHA: OSFEM

PILAR DE DESARROLLO / EJE TRANSVERSAL: 1 Eje 1: Cero corrupción y gobierno del pueblo y para el pueblo "Estado de Derecho y austeridad"

TEMA DE DESARROLLO: Un gobierno cercano a la gente, el poder de servir

PROGRAMA PRESUPUESTARIO: 01080301 **Comunicación pública y fortalecimiento informativo**

PROYECTO PRESUPUESTARIO: 010803010103 Difusión y comunicación institucional

OBJETIVO DEL PROGRAMA PRESUPUESTARIO: Difundir los valores y principios de gobierno, promoviendo la cultura de la información transparente y corresponsable entre gobierno, medios y sectores sociales, con pleno respeto a la libertad de expresión y mantener informada a la sociedad sobre las acciones gubernamentales, convocando su participación en asuntos de interés público.

DEPENDENCIA GENERAL: E00 AREA DE OPERACIÓN

DEPENDENCIA AUXILIAR: 302 Comunicación Social

ESTRUCTURA DEL INDICADOR

NOMBRE DEL INDICADOR: Porcentaje de eventos celebrados para la difusión del cumplimiento del Plan de Desarrollo Municipal.

FÓRMULA DEL CÁLCULO: (Eventos celebrados para la difusión del cumplimiento del Plan de Desarrollo Municipal/Eventos programados para la difusión del cumplimiento del Plan de Desarrollo Municipal)*100

INTERPRETACIÓN:

DIMENSIÓN QUE ATIENDE: Eficiencia **FRECUENCIA DE MEDICIÓN:** Trimestral

DESCRIPCIÓN DEL FACTOR DE COMPARACIÓN:

AMBITO GEOGRAFICO:

COBERTURA:

LINEA BASE

Numero: NA 1.1 No aplica

COMPORTAMIENTO DE LAS VARIABLES DURANTE EL TRIMESTRE: Julio-Septiembre

VARIABLE	UNIDAD DE MEDIDA	OPERACION	META ANUAL	AVANCE TRIMESTRAL				AVANCE ACUMULADO				
				Programado	%	Alcanzado	%	Programado	%	Alcanzado	%	
Eventos celebrados para la difusión del cumplimiento del Plan de Desarrollo Municipal			0.00	0.00	0.00	0.00	0.00	0.00	0.00	0.00	0.00	0.00
Eventos programados para la difusión del cumplimiento del Plan de Desarrollo Municipal			0.00	0.00	0.00	0.00	0.00	0.00	0.00	0.00	0.00	0.00

COMPORTAMIENTO DEL INDICADOR

DESCRIPCION DE LA META ANUAL

META ANUAL	TRIMESTRE: Julio-Septiembre							
	AVANCE TRIMESTRAL				AVANCE ACUMULADO			
	Programado	Alcanzado	EF%	SEMAFORO	Programado	Alcanzado	EF%	SEMAFORO
0.00	0.00	0.00	0.00		0.00	0.00	0.00	

DESCRIPCIÓN DE RESULTADOS Y JUSTIFICACIÓN EN CASO DE VARIACIÓN SUPERIOR A ± 10 % RESPECTO A LO PROGRAMADO

EVALUACION DEL INDICADOR

DEPENDENCIA GENERAL: E00 AREA DE OPERACIÓN

DEPENDENCIA AUXILIAR: 302 Comunicación Social

ELABORÓ

ING. JOSÉ FEDERICO PELAGIO MARTÍNEZ

VO. BO.

LIC. MARTÍN ELPIDIO SÁNCHEZ IBARRA

UNIDAD DE INFORMACIÓN PLANEACIÓN, PROGRAMACIÓN Y EVALUACIÓN (UIPPE)

SISTEMA MUNICIPAL DIF DE CHIMALHUACAN

PbRm-08b FICHA TECNICA DE SEGUIMIENTO DE INDICADORES 2025 DE GESTIÓN O ESTRATEGICO

TIPO DE FICHA: OSFEM

PILAR DE DESARROLLO / EJE TRANSVERSAL: 1 Eje 1: Cero corrupción y gobierno del pueblo y para el pueblo "Estado de Derecho y austeridad"

TEMA DE DESARROLLO: Un gobierno cercano a la gente, el poder de servir

PROGRAMA PRESUPUESTARIO: 01080301 Comunicación pública y fortalecimiento Informativo

PROYECTO PRESUPUESTARIO: 010803010103 Difusión y comunicación institucional

OBJETIVO DEL PROGRAMA PRESUPUESTARIO: Difundir los valores y principios de gobierno, promoviendo la cultura de la información transparente y corresponsable entre gobierno, medios y sectores sociales, con pleno respeto a la libertad de expresión y mantener informada a la sociedad sobre las acciones gubernamentales, convocando su participación en asuntos de interés público.

DEPENDENCIA GENERAL: E00 AREA DE OPERACIÓN

DEPENDENCIA AUXILIAR: 302 Comunicación Social

ESTRUCTURA DEL INDICADOR

NOMBRE DEL INDICADOR: Porcentaje de asistentes registrados en los eventos de difusión para dar a conocer el Informe de Gobierno.

FÓRMULA DEL CÁLCULO: (Asistentes registrados en los eventos de difusión para dar a conocer el Informe de Gobierno/Asistencia esperada a recibir en los eventos de difusión para dar a conocer el Informe de Gobierno)*100

INTERPRETACIÓN: Calculo de variación de asistentes registrados y esperados en los eventos de difusión para informe de gobierno en comparación con asistentes esperados.

DIMENSIÓN QUE ATIENDE: Eficiencia FRECUENCIA DE MEDICIÓN: Trimestral

DESCRIPCIÓN DEL FACTOR DE COMPARACIÓN: Asistentes registrados en eventos de difusión vs Asistentes esperados.

AMBITO GEOGRAFICO: Municipal

COBERTURA: Total de la población

LINEA BASE: 58

Numero: NA 1.2

COMPORTAMIENTO DE LAS VARIABLES DURANTE EL TRIMESTRE: Julio-Septiembre

VARIABLE	UNIDAD DE MEDIDA	OPERACION	META ANUAL	AVANCE TRIMESTRAL				AVANCE ACUMULADO			
				Programado	%	Alcanzado	%	Programado	%	Alcanzado	%
Asistentes registrados en los eventos de difusión para dar a conocer el Informe de Gobierno	Personas	Sumable	58.00	0.00	0.00	0.00	0.00	0.00	0.00	0.00	0.00
Asistencia esperada a recibir en los eventos de difusión para dar a conocer el Informe de Gobierno	Personas	Sumable	58.00	0.00	0.00	0.00	0.00	0.00	0.00	0.00	0.00

COMPORTAMIENTO DEL INDICADOR

DESCRIPCION DE LA META ANUAL

Dar a conocer a la ciudadanía los planes y programas que aplican el SMDIF.

META ANUAL	TRIMESTRE: Julio-Septiembre							
	AVANCE TRIMESTRAL				AVANCE ACUMULADO			
	Programado	Alcanzado	EF%	SEMAFORO	Programado	Alcanzado	EF%	SEMAFORO
100.00	0.00	0.00	0.00	Verde	0.00	0.00	0.00	Verde

DESCRIPCIÓN DE RESULTADOS Y JUSTIFICACIÓN EN CASO DE VARIACIÓN SUPERIOR A ± 10 % RESPECTO A LO PROGRAMADO
Esta meta no se programó en el tercer trimestre del Ejercicio Fiscal.

EVALUACION DEL INDICADOR

Esta meta no se evaluó en el tercer trimestre del Ejercicio Fiscal.

DEPENDENCIA GENERAL: E00 AREA DE OPERACIÓN
DEPENDENCIA AUXILIAR: 302 Comunicación Social

ELABORÓ
ING. JOSÉ FEDERICO PELAGIO MARTÍNEZ

VO. BO.
LIC. MARTÍN ELPIDIO SÁNCHEZ IBARRA



PbRm-08b FICHA TECNICA DE SEGUIMIENTO DE INDICADORES 2025 DE GESTIÓN O ESTRATEGICO

SISTEMA MUNICIPAL DIF DE CHIMALHUACAN

TIPO DE FICHA: OSFEM

PILAR DE DESARROLLO / EJE TRANSVERSAL: 1 Eje 1: Cero corrupción y gobierno del pueblo y para el pueblo "Estado de Derecho y austeridad"

TEMA DE DESARROLLO: Un gobierno cercano a la gente, el poder de servir

PROGRAMA PRESUPUESTARIO: 01080301 Comunicación pública y fortalecimiento informativo

PROYECTO PRESUPUESTARIO: 010803010103 Difusión y comunicación institucional

OBJETIVO DEL PROGRAMA PRESUPUESTARIO: Difundir los valores y principios de gobierno, promoviendo la cultura de la información transparente y corresponsable entre gobierno, medios y sectores sociales, con pleno respeto a la libertad de expresión y mantener informada a la sociedad sobre las acciones gubernamentales, convocando su participación en asuntos de interés público.

DEPENDENCIA GENERAL: E00 AREA DE OPERACIÓN

DEPENDENCIA AUXILIAR: 302 Comunicación Social

ESTRUCTURA DEL INDICADOR

NOMBRE DEL INDICADOR: Porcentaje de cumplimiento en la distribución de boletines informativos.

FÓRMULA DEL CÁLCULO: $(\text{Boletines informativos difundidos} / \text{Boletines informativos programados para difusión}) * 100$

INTERPRETACIÓN: Cálculo de variación de boletines difundidos contra los programados

DIMENSIÓN QUE ATIENDE: Eficiencia

DESCRIPCIÓN DEL FACTOR DE COMPARACIÓN: Boletines informativos difundidos vs programados

AMBITO GEOGRAFICO: Municipal

COBERTURA: Total de la población

LINEA BASE: 216

FRECUENCIA DE MEDICIÓN: Trimestral

Numero: NA 2.1

COMPORTAMIENTO DE LAS VARIABLES DURANTE EL TRIMESTRE: Julio-Septiembre

VARIABLE	UNIDAD DE MEDIDA	OPERACION	META ANUAL	AVANCE TRIMESTRAL				AVANCE ACUMULADO			
				Programado	%	Alcanzado	%	Programado	%	Alcanzado	%
Boletines informativos difundidos	Boletín	Sumable	220.00	60.00	27.27	56.00	93.33	170.00	77.27	177.00	104.12
boletines informativos programados para difusión	Boletín	Sumable	220.00	60.00	27.27	60.00	100.00	170.00	77.27	170.00	100.00

COMPORTAMIENTO DEL INDICADOR

DESCRIPCION DE LA META ANUAL

Informar a la ciudadanía sobre las acciones a realizar del SMDIF

META ANUAL	TRIMESTRE: Julio-Septiembre							
	AVANCE TRIMESTRAL				AVANCE ACUMULADO			
	Programado	Alcanzado	EF%	SEMAFORO	Programado	Alcanzado	EF%	SEMAFORO
100.00	100.00	93.33	93.33	Verde	100.00	104.12	104.12	Verde

DESCRIPCIÓN DE RESULTADOS Y JUSTIFICACIÓN EN CASO DE VARIACIÓN SUPERIOR A ±10 % RESPECTO A LO PROGRAMADO
Se cumple con la meta en un 93.33% en el tercer trimestre del ejercicio fiscal.

EVALUACION DEL INDICADOR

Se recomienda continuar bajo esta línea de trabajo en el siguiente trimestre del ejercicio fiscal.

DEPENDENCIA GENERAL: E00 AREA DE OPERACIÓN
DEPENDENCIA AUXILIAR: 302 Comunicación Social

ELABORÓ

ING. JOSÉ FEDERICO PELAGIO MARTÍNEZ

VO. BO.

LIC. MARTÍN ELPIDIO SÁNCHEZ IBARRA

DIF CHIMALHUACÁN 2025-2027
UNIDAD DE INFORMACIÓN PLANEACIÓN, PROGRAMACIÓN Y EVALUACIÓN (UIPE)

PbRm-08b FICHA TECNICA DE SEGUIMIENTO DE INDICADORES 2025 DE GESTIÓN O ESTRATEGICO

SISTEMA MUNICIPAL DIF DE CHIMALHUACÁN

TIPO DE FICHA: OSFEM

PILAR DE DESARROLLO / EJE TRANSVERSAL: 1 Eje 1: Cero corrupción y gobierno del pueblo y para el pueblo "Estado de Derecho y austeridad"

TEMA DE DESARROLLO: Un gobierno cercano a la gente, el poder de servir

PROGRAMA PRESUPUESTARIO: 01080301 Comunicación pública y fortalecimiento informativo

PROYECTO PRESUPUESTARIO: 010803010103 Difusión y comunicación institucional

OBJETIVO DEL PROGRAMA PRESUPUESTARIO: Difundir los valores y principios de gobierno, promoviendo la cultura de la información transparente y corresponsable entre gobierno, medios y sectores sociales, con pleno respeto a la libertad de expresión y mantener informada a la sociedad sobre las acciones gubernamentales, convocando su participación en asuntos de interés público.

DEPENDENCIA GENERAL: E00 AREA DE OPERACIÓN

DEPENDENCIA AUXILIAR: 302 Comunicación Social

ESTRUCTURA DEL INDICADOR

NOMBRE DEL INDICADOR: Porcentaje de spots informativos difundidos.

FÓRMULA DEL CÁLCULO: (Spots informativos difundidos/Spots informativos para difusión programados)*100

INTERPRETACIÓN: Calculo de variación de spots informativos difundidos contra programados.

DIMENSIÓN QUE ATIENDE: Eficiencia

DESCRIPCIÓN DEL FACTOR DE COMPARACIÓN: Spots informativos difundidos vs programados.

AMBITO GEOGRAFICO: Municipal

COBERTURA: Total de la población

LÍNEA BASE: 210

FRECUENCIA DE MEDICIÓN: Trimestral

Numero: NA 2.2

COMPORTAMIENTO DE LAS VARIABLES DURANTE EL TRIMESTRE: Julio-Septiembre

VARIABLE	UNIDAD DE MEDIDA	OPERACION	META ANUAL	AVANCE TRIMESTRAL				AVANCE ACUMULADO			
				Programado	%	Alcanzado	%	Programado	%	Alcanzado	%
Spots informativos difundidos	Spots	Sumable	80.00	20.00	25.00	12.00	60.00	60.00	75.00	34.00	56.67
Spots informativos para difusión programados	Spots	Sumable	80.00	20.00	25.00	20.00	100.00	60.00	75.00	60.00	100.00

COMPORTAMIENTO DEL INDICADOR

DESCRIPCION DE LA META ANUAL

Informar a la ciudadanía sobre las acciones a realizar del SMDIF

META ANUAL	TRIMESTRE: Julio-Septiembre							
	AVANCE TRIMESTRAL				AVANCE ACUMULADO			
	Programado	Alcanzado	EF%	SEMAFORO	Programado	Alcanzado	EF%	SEMAFORO
100.00	100.00	60.00	60.00	Amarillo	100.00	56.67	56.67	Amarillo

DESCRIPCIÓN DE RESULTADOS Y JUSTIFICACIÓN EN CASO DE VARIACIÓN SUPERIOR A ± 10 % RESPECTO A LO PROGRAMADO

No se cumple con la meta programada en un 40% en el tercer trimestre debido a que, en la transmisión de spots se realizaron ajustes en la calendarización debido a la prioridad de otros contenidos institucionales.

EVALUACION DEL INDICADOR

Una mala programación ocasiona no cumplir la meta en un 40% por lo tanto, se recomienda implementar estrategias efectivas que ayuden al cumplimiento de las metas programadas.

DEPENDENCIA GENERAL: E00 AREA DE OPERACIÓN

DEPENDENCIA AUXILIAR: 302 Comunicación Social



[Handwritten signature]

ELABORÓ

ING. JOSÉ FEDERICO PELAGIO MARTÍNEZ

VO. BO.

LIC. MARTÍN ELPIDIO SÁNCHEZ IBARRA

FECHA DE ELABORACION: 28/10/2025

Hoja: 39 de 105

PbRm-08b FICHA TECNICA DE SEGUIMIENTO DE INDICADORES 2025 DE GESTIÓN O ESTRATEGICO

SISTEMA MUNICIPAL DIF DE CHIMALHUACÁN

TIPO DE FICHA: OSFEM

PILAR DE DESARROLLO / EJE TRANSVERSAL: 1 Eje 1: Cero corrupción y gobierno del pueblo y para el pueblo "Estado de Derecho y austeridad"

TEMA DE DESARROLLO: Un gobierno cercano a la gente, el poder de servir

PROGRAMA PRESUPUESTARIO: 01080301 Comunicación pública y fortalecimiento informativo

PROYECTO PRESUPUESTARIO: 010803010103 Difusión y comunicación institucional

OBJETIVO DEL PROGRAMA PRESUPUESTARIO: Difundir los valores y principios de gobierno, promoviendo la cultura de la información transparente y corresponsable entre gobierno, medios y sectores sociales, con pleno respeto a la libertad de expresión y mantener informada a la sociedad sobre las acciones gubernamentales, convocando su participación en asuntos de interés público.

DEPENDENCIA GENERAL: E00 AREA DE OPERACIÓN

DEPENDENCIA AUXILIAR: 302 Comunicación Social

ESTRUCTURA DEL INDICADOR

NOMBRE DEL INDICADOR: Porcentaje de trámites y servicios digitales a la ciudadanía realizados.

FÓRMULA DEL CÁLCULO: $(\text{Trámites y servicios digitales a la ciudadanía realizados} / \text{Trámites y servicios digitales a la ciudadanía programados}) * 100$

INTERPRETACIÓN: Cálculo de variación de los trámites y servicios digitales a la ciudadanía realizados en comparación a los programados.

DIMENSIÓN QUE ATIENDE: Eficiencia

DESCRIPCIÓN DEL FACTOR DE COMPARACIÓN: Trámites y Servicios digitales a la ciudadanía realizados vs programados.

AMBITO GEOGRAFICO: Municipal

COBERTURA: Total de la población

LINEA BASE: 29

Numero: NA 2.3

FRECUENCIA DE MEDICIÓN: Trimestral

COMPORTAMIENTO DE LAS VARIABLES DURANTE EL TRIMESTRE: Julio-Septiembre

VARIABLE	UNIDAD DE MEDIDA	OPERACION	META ANUAL	AVANCE TRIMESTRAL				AVANCE ACUMULADO			
				Programado	%	Alcanzado	%	Programado	%	Alcanzado	%
Trámites y servicios digitales a la ciudadanía realizados	Trámites y Servicios	No sumable	28.00	0.00	0.00	0.00	0.00	0.00	0.00	0.00	0.00
Trámites y servicios digitales a la ciudadanía programados	Trámites y Servicios	No sumable	28.00	0.00	0.00	0.00	0.00	0.00	0.00	0.00	0.00

COMPORTAMIENTO DEL INDICADOR

DESCRIPCION DE LA META ANUAL

Se pretende dar un a conocer a la ciudadanía del Municipio los trámites y servicios por vía virtual.

META ANUAL	TRIMESTRE: Julio-Septiembre							
	AVANCE TRIMESTRAL				AVANCE ACUMULADO			
	Programado	Alcanzado	EF%	SEMAFORO	Programado	Alcanzado	EF%	SEMAFORO
100.00	0.00	0.00	0.00	Verde	0.00	0.00	0.00	Verde

DESCRIPCIÓN DE RESULTADOS Y JUSTIFICACIÓN EN CASO DE VARIACIÓN SUPERIOR A ± 10 % RESPECTO A LO PROGRAMADO
Esta meta no se programó en el tercer trimestre del ejercicio fiscal.

EVALUACION DEL INDICADOR

Esta meta no se evaluó en el tercer trimestre del ejercicio fiscal.

DEPENDENCIA GENERAL: E00 AREA DE OPERACIÓN

DEPENDENCIA AUXILIAR: 302 Comunicación Social

ELABORÓ

DEPARTAMENTO DE
COMUNICACIÓN
SOCIAL

ING. JOSÉ FEDERICO PELAGIO MARTÍNEZ

VO. BO.

LIC. MARTÍN-ELPIDIO SÁNCHEZ IBARRA

DIF
CHIMALHUACÁN
2025-2027

UNIDAD DE INFORMACIÓN
PLANEACIÓN, PROGRAMACIÓN
Y EVALUACIÓN (UIPE)

PbRm-08b FICHA TECNICA DE SEGUIMIENTO DE INDICADORES 2025 DE GESTIÓN O ESTRATEGICO

SISTEMA MUNICIPAL DIF DE CHIMALHUACÁN

TIPO DE FICHA: OSFEM

PILAR DE DESARROLLO / EJE TRANSVERSAL: 1 Eje 1: Cero corrupción y gobierno del pueblo y para el pueblo "Estado de Derecho y austeridad"

TEMA DE DESARROLLO: Un gobierno cercano a la gente, el poder de servir

PROGRAMA PRESUPUESTARIO: 01080301 Comunicación pública y fortalecimiento informativo

PROYECTO PRESUPUESTARIO: 010803010103 Difusión y comunicación institucional

OBJETIVO DEL PROGRAMA PRESUPUESTARIO: Difundir los valores y principios de gobierno, promoviendo la cultura de la información transparente y corresponsable entre gobierno, medios y sectores sociales, con pleno respeto a la libertad de expresión y mantener informada a la sociedad sobre las acciones gubernamentales, convocando su participación en asuntos de interés público.

DEPENDENCIA GENERAL: E00 AREA DE OPERACIÓN

DEPENDENCIA AUXILIAR: 302 Comunicación Social

ESTRUCTURA DEL INDICADOR

NOMBRE DEL INDICADOR: Porcentaje de diseños gráficos, con objetivos específicos de difusión realizados.

FÓRMULA DEL CÁLCULO: (Diseños gráficos realizados/Diseños gráficos programados)*100

INTERPRETACIÓN: Calculo del porcentaje de variación de diseños gráficos realizados en comparación de los programados.

DIMENSIÓN QUE ATIENDE: Eficiencia FRECUENCIA DE MEDICIÓN: Trimestral

DESCRIPCIÓN DEL FACTOR DE COMPARACIÓN: Diseños graficos realizados vs programados.

AMBITO GEOGRAFICO: Municipal

COBERTURA: Total de la población

LINEA BASE: 321

Numero: NA 2.4

COMPORTAMIENTO DE LAS VARIABLES DURANTE EL TRIMESTRE: Julio-Septiembre

VARIABLE	UNIDAD DE MEDIDA	OPERACION	META ANUAL	AVANCE TRIMESTRAL				AVANCE ACUMULADO			
				Programado	%	Alcanzado	%	Programado	%	Alcanzado	%
Diseños gráficos realizados	Diseños	Sumable	320.00	80.00	25.00	74.00	92.50	240.00	75.00	242.00	100.83
Diseños gráficos programados	Diseños	Sumable	320.00	80.00	25.00	80.00	100.00	240.00	75.00	240.00	100.00

COMPORTAMIENTO DEL INDICADOR

DESCRIPCION DE LA META ANUAL

Elaborar diseños gráficos con objetivos específicos de información con impacto visual para la ciudadanía.

META ANUAL	TRIMESTRE: Julio-Septiembre							
	AVANCE TRIMESTRAL				AVANCE ACUMULADO			
	Programado	Alcanzado	EF%	SEMAFORO	Programado	Alcanzado	EF%	SEMAFORO
100.00	100.00	92.50	92.50	Verde	100.00	100.83	100.83	Verde

DESCRIPCIÓN DE RESULTADOS Y JUSTIFICACIÓN EN CASO DE VARIACIÓN SUPERIOR A ± 10 % RESPECTO A LO PROGRAMADO
Se cumple con la meta programada en un 92.50% en el tercer trimestre del ejercicio fiscal.

EVALUACION DEL INDICADOR

Se recomienda continuar bajo esta línea de trabajo en el siguiente trimestre del ejercicio fiscal.

DEPENDENCIA GENERAL: E00 AREA DE OPERACIÓN
DEPENDENCIA AUXILIAR: 302 Comunicación Social

ELABORÓ

ING. JOSÉ FEDERICO PELAGIO MARTÍNEZ

VO. B07

LIC. MARTÍN ELPIDIO SÁNCHEZ IBARRA

UNIDAD DE INFORMACIÓN PLANEACIÓN, PROGRAMACIÓN Y EVALUACIÓN (UIPE)

PbRm-08b FICHA TECNICA DE SEGUIMIENTO DE INDICADORES 2025 DE GESTIÓN O ESTRATEGICO

SISTEMA MUNICIPAL DIF DE CHIMALHUACAN

TIPO DE FICHA: OSFEM

PILAR DE DESARROLLO / EJE TRANSVERSAL: 1 Eje 1: Cero corrupción y gobierno del pueblo y para el pueblo "Estado de Derecho y austeridad"

TEMA DE DESARROLLO: Un gobierno cercano a la gente, el poder de servir

PROGRAMA PRESUPUESTARIO: 01080301 Comunicación pública y fortalecimiento informativo

PROYECTO PRESUPUESTARIO: 010803010103 Difusión y comunicación institucional

OBJETIVO DEL PROGRAMA PRESUPUESTARIO: Difundir los valores y principios de gobierno, promoviendo la cultura de la información transparente y corresponsable entre gobierno, medios y sectores sociales, con pleno respeto a la libertad de expresión y mantener informada a la sociedad sobre las acciones gubernamentales, convocando su participación en asuntos de interés público.

DEPENDENCIA GENERAL: E00 AREA DE OPERACIÓN

DEPENDENCIA AUXILIAR: 302 Comunicación Social

ESTRUCTURA DEL INDICADOR

NOMBRE DEL INDICADOR: Porcentaje de conferencias de prensa realizadas.

FÓRMULA DEL CÁLCULO: $(\text{Conferencias de prensa realizadas} / \text{Conferencias de prensa programadas}) * 100$

INTERPRETACIÓN:

DIMENSIÓN QUE ATIENDE: Eficiencia FRECUENCIA DE MEDICIÓN: Trimestral

DESCRIPCIÓN DEL FACTOR DE COMPARACIÓN:

AMBITO GEOGRAFICO:

COBERTURA:

LINEA BASE

Numero: NA 2.5 No aplica

COMPORTAMIENTO DE LAS VARIABLES DURANTE EL TRIMESTRE: Julio-Septiembre

VARIABLE	UNIDAD DE MEDIDA	OPERACION	META ANUAL	AVANCE TRIMESTRAL				AVANCE ACUMULADO				
				Programado	%	Alcanzado	%	Programado	%	Alcanzado	%	
Conferencias de prensa realizadas			0.00	0.00	0.00	0.00	0.00	0.00	0.00	0.00	0.00	0.00
Conferencias de prensa programadas			0.00	0.00	0.00	0.00	0.00	0.00	0.00	0.00	0.00	0.00

COMPORTAMIENTO DEL INDICADOR

DESCRIPCION DE LA META ANUAL

META ANUAL	TRIMESTRE: Julio-Septiembre							
	AVANCE TRIMESTRAL				AVANCE ACUMULADO			
	Programado	Alcanzado	EF%	SEMAFORO	Programado	Alcanzado	EF%	SEMAFORO
0.00	0.00	0.00	0.00		0.00	0.00	0.00	

DESCRIPCIÓN DE RESULTADOS Y JUSTIFICACIÓN EN CASO DE VARIACIÓN SUPERIOR A ± 10 % RESPECTO A LO PROGRAMADO

EVALUACION DEL INDICADOR

DEPENDENCIA GENERAL: E00 AREA DE OPERACIÓN

DEPENDENCIA AUXILIAR: 302 Comunicación Social

ELABORÓ
ING. JOSÉ FEDERICO PELAGIO MARTÍNEZ

VO. BO.

LIC. MARTÍN ELPIDIO SÁNCHEZ IBARRA

PbRm-08b FICHA TECNICA DE SEGUIMIENTO DE INDICADORES 2025 DE GESTIÓN O ESTRATEGICO

SISTEMA MUNICIPAL DIF DE CHIMALHUACAN

TIPO DE FICHA: OSFEM

PILAR DE DESARROLLO / EJE TRANSVERSAL: 1 Eje 1: Cero corrupción y gobierno del pueblo y para el pueblo "Estado de Derecho y austeridad"

TEMA DE DESARROLLO: Un gobierno cercano a la gente, el poder de servir

PROGRAMA PRESUPUESTARIO: 01080501 Gobierno electrónico

PROYECTO PRESUPUESTARIO: 010805010103 Innovación gubernamental con tecnologías de información

OBJETIVO DEL PROGRAMA PRESUPUESTARIO: Engloba todas las actividades o servicios que las administraciones municipales otorgan a la población a través de tecnologías de información, mejorando la eficiencia y eficacia en los procesos facilitando la operación y distribución de información que se brinda a la población.

DEPENDENCIA GENERAL: E00 AREA DE OPERACIÓN

DEPENDENCIA AUXILIAR: 315 Área de Informática

ESTRUCTURA DEL INDICADOR

NOMBRE DEL INDICADOR: Porcentaje de avance en la digitalización documental.

FÓRMULA DEL CÁLCULO: (Avance por unidad administrativa en la digitalización documental/Avance programado en digitalización documental por unidad administrativa)*100

INTERPRETACIÓN:

DIMENSIÓN QUE ATIENDE: Eficiencia FRECUENCIA DE MEDICIÓN: Trimestral

DESCRIPCIÓN DEL FACTOR DE COMPARACIÓN:

AMBITO GEOGRAFICO:

COBERTURA:

LINEA BASE

Numero: NC 2 No aplica

COMPORTAMIENTO DE LAS VARIABLES DURANTE EL TRIMESTRE: Julio-Septiembre

VARIABLE	UNIDAD DE MEDIDA	OPERACION	META ANUAL	AVANCE TRIMESTRAL				AVANCE ACUMULADO				
				Programado	%	Alcanzado	%	Programado	%	Alcanzado	%	
Avance por unidad administrativa en la digitalización documental			0.00	0.00	0.00	0.00	0.00	0.00	0.00	0.00	0.00	0.00
Avance programado en digitalización documental por unidad administrativa			0.00	0.00	0.00	0.00	0.00	0.00	0.00	0.00	0.00	0.00

COMPORTAMIENTO DEL INDICADOR

DESCRIPCIÓN DE LA META ANUAL

META ANUAL	TRIMESTRE: Julio-Septiembre							
	AVANCE TRIMESTRAL				AVANCE ACUMULADO			
	Programado	Alcanzado	EF%	SEMAFORO	Programado	Alcanzado	EF%	SEMAFORO
0.00	0.00	0.00	0.00		0.00	0.00	0.00	

DESCRIPCIÓN DE RESULTADOS Y JUSTIFICACIÓN EN CASO DE VARIACIÓN SUPERIOR A ± 10 % RESPECTO A LO PROGRAMADO

DEPENDENCIA GENERAL: E00 AREA DE OPERACIÓN

DEPENDENCIA AUXILIAR: 315 Área de Informática

EVALUACION DEL INDICADOR



DEPARTAMENTO DE INFORMÁTICA
ELABORÓ

VO. BO.

UNIDAD DE INFORMACIÓN PLANEACIÓN, PROGRAMACIÓN Y EVALUACIÓN (UIPPE)

PbRm-08b FICHA TECNICA DE SEGUIMIENTO DE INDICADORES 2025 DE GESTIÓN O ESTRATEGICO

SISTEMA MUNICIPAL DIF DE CHIMALHUACAN

TIPO DE FICHA: OSFEM

PILAR DE DESARROLLO / EJE TRANSVERSAL: 1 Eje 1: Cero corrupción y gobierno del pueblo y para el pueblo "Estado de Derecho y austeridad"

TEMA DE DESARROLLO: Un gobierno cercano a la gente, el poder de servir

PROGRAMA PRESUPUESTARIO: 01080501 Gobierno electrónico

PROYECTO PRESUPUESTARIO: 010805010103 Innovación gubernamental con tecnologías de información

OBJETIVO DEL PROGRAMA PRESUPUESTARIO: Engloba todas las actividades o servicios que las administraciones municipales otorgan a la población a través de tecnologías de información, mejorando la eficiencia y eficacia en los procesos facilitando la operación y distribución de información que se brinda a la población.

DEPENDENCIA GENERAL: E00 AREA DE OPERACIÓN

DEPENDENCIA AUXILIAR: 315 Área de Informática

ESTRUCTURA DEL INDICADOR

NOMBRE DEL INDICADOR: Porcentaje de cursos de capacitación sobre e-gobierno impartidos.

FÓRMULA DEL CÁLCULO: $(\text{Cursos impartidos} / \text{Cursos programados}) * 100$

INTERPRETACIÓN: Cálculo de variación de de los cursos impartidos respectode los programados

DIMENSIÓN QUE ATIENDE: Eficiencia

DESCRIPCIÓN DEL FACTOR DE COMPARACIÓN: Cursos Impartidosvs programados.

AMBITO GEOGRAFICO: Municipal

COBERTURA: Total de la población

LINEA BASE: 1

FRECUENCIA DE MEDICIÓN: Trimestral

Numero: NC 3

COMPORTAMIENTO DE LAS VARIABLES DURANTE EL TRIMESTRE: Julio-Septiembre

VARIABLE	UNIDAD DE MEDIDA	OPERACION	META ANUAL	AVANCE TRIMESTRAL				AVANCE ACUMULADO			
				Programado	%	Alcanzado	%	Programado	%	Alcanzado	%
Cursos impartidos	Capacitaciones	Sumable	2.00	0.00	0.00	0.00	0.00	2.00	100.00	0.00	0.00
Cursos programados	Capacitaciones	Sumable	2.00	0.00	0.00	0.00	0.00	2.00	100.00	0.00	0.00

COMPORTAMIENTO DEL INDICADOR

Capacitación impartida a servidores públicos sobre e gobierno apra impulsar un gobierno digital.

DESCRIPCION DE LA META ANUAL

META ANUAL	TRIMESTRE: Julio-Septiembre							
	AVANCE TRIMESTRAL				AVANCE ACUMULADO			
	Programado	Alcanzado	EF%	SEMAFORO	Programado	Alcanzado	EF%	SEMAFORO
100.00	0.00	0.00	0.00	Rojo	100.00	0.00	0.00	Rojo

DESCRIPCIÓN DE RESULTADOS Y JUSTIFICACIÓN EN CASO DE VARIACIÓN SUPERIOR A ± 10 % RESPECTO A LO PROGRAMADO
Esta meta no se programó en el tercer trimestre del ejercicio fiscal.

Esta meta no se evaluó en el tercer trimestre del ejercicio fiscal.

DEPENDENCIA GENERAL: E00 AREA DE OPERACIÓN

DEPENDENCIA AUXILIAR: 315 Área de Informática

EVALUACION DEL INDICADOR



[Signature]

ELABORÓ

ING. RÚBEN BALDESPINO ALMENDAREZ

DEPARTAMENTO DE INFORMÁTICA

VO. BO.

LIC. MARTÍN ELPIDIO SÁNCHEZ IBARRA

UNIDAD DE INFORMACIÓN
MANEJACIÓN, PROGRAMACIÓN
Y EVALUACIÓN (UIPE)

PbRm-08b FICHA TECNICA DE SEGUIMIENTO DE INDICADORES 2025 DE GESTIÓN O ESTRATEGICO

SISTEMA MUNICIPAL DIF DE CHIMALHUACAN

TIPO DE FICHA: OSFEM

PILAR DE DESARROLLO / EJE TRANSVERSAL: 1 Eje 1: Cero corrupción y gobierno del pueblo y para el pueblo "Estado de Derecho y austeridad"

TEMA DE DESARROLLO: Un gobierno cercano a la gente, el poder de servir

PROGRAMA PRESUPUESTARIO: 01080501 Gobierno electrónico

PROYECTO PRESUPUESTARIO: 010805010103 Innovación gubernamental con tecnologías de información

OBJETIVO DEL PROGRAMA PRESUPUESTARIO: Engloba todas las actividades o servicios que las administraciones municipales otorgan a la población a través de tecnologías de información, mejorando la eficiencia y eficacia en los procesos facilitando la operación y distribución de información que se brinda a la población.

DEPENDENCIA GENERAL: E00 AREA DE OPERACIÓN

DEPENDENCIA AUXILIAR: 315 Área de Informática

ESTRUCTURA DEL INDICADOR

NOMBRE DEL INDICADOR: Porcentaje de cumplimiento en los mantenimientos realizados a las TIC's.

FÓRMULA DEL CÁLCULO: $(\text{Mantenimientos realizados a las TIC'S} / \text{Total de mantenimientos a las TIC's programados}) * 100$

INTERPRETACIÓN: Cálculo de variación de mantenimiento realizados a las TIC's en comparación a los mantenimientos programados

DIMENSIÓN QUE ATIENDE: Eficiencia FRECUENCIA DE MEDICIÓN: Trimestral

DESCRIPCIÓN DEL FACTOR DE COMPARACIÓN: Mantenimientos realizados vs programados

AMBITO GEOGRAFICO: Municipal

COBERTURA: Total de la población

LINEA BASE: 519

Numero: NC 4

COMPORTAMIENTO DE LAS VARIABLES DURANTE EL TRIMESTRE: Julio-Septiembre

VARIABLE	UNIDAD DE MEDIDA	OPERACION	META ANUAL	AVANCE TRIMESTRAL				AVANCE ACUMULADO			
				Programado	%	Alcanzado	%	Programado	%	Alcanzado	%
Mantenimientos realizados a las TIC's	Servicio	Sumable	528.00	97.00	18.37	103.00	106.19	431.00	81.63	516.00	119.72
Total de mantenimientos a las TIC's programados	Servicio	Sumable	528.00	97.00	18.37	97.00	100.00	431.00	81.63	431.00	100.00

COMPORTAMIENTO DEL INDICADOR

DESCRIPCION DE LA META ANUAL

Dar el mantenimiento necesario a la infraestructura de redes y telecomunicaciones del SMDIF.

META ANUAL	TRIMESTRE: Julio-Septiembre							
	AVANCE TRIMESTRAL				AVANCE ACUMULADO			
	Programado	Alcanzado	EF%	SEMAFORO	Programado	Alcanzado	EF%	SEMAFORO
100.00	100.00	106.19	106.19	Verde	100.00	119.72	119.72	Verde

DESCRIPCIÓN DE RESULTADOS Y JUSTIFICACIÓN EN CASO DE VARIACIÓN SUPERIOR A ±10 % RESPECTO A LO PROGRAMADO
Se cumple con la meta programada en un 106.19% en el tercer trimestre del ejercicio fiscal.

EVALUACION DEL INDICADOR

Se recomienda continuar bajo esta línea de trabajo en el siguiente trimestre del ejercicio fiscal.

DEPENDENCIA GENERAL: E00 AREA DE OPERACIÓN
DEPENDENCIA AUXILIAR: 315 Área de Informática



ELABORÓ
DEPARTAMENTO DE INFORMÁTICA

ING. RÚBEN BALDESPINO ALMENDAREZ

VO. BO.

LIC. MARTÍN ELPIDIO SANCHEZ IBARRA



FECHA DE ELABORACION: 28/10/2025

Hoja: 45 de 105

SISTEMA MUNICIPAL DIF DE CHIMALHUACÁN

PbRm-08b FICHA TECNICA DE SEGUIMIENTO DE INDICADORES 2025 DE GESTIÓN O ESTRATEGICO

TIPO DE FICHA: OSFEM

PILAR DE DESARROLLO / EJE TRANSVERSAL: 1 Eje 1: Cero corrupción y gobierno del pueblo y para el pueblo "Estado de Derecho y austeridad"

TEMA DE DESARROLLO: Un gobierno cercano a la gente, el poder de servir

PROGRAMA PRESUPUESTARIO: 01080501 Gobierno electrónico

PROYECTO PRESUPUESTARIO: 010805010103 Innovación gubernamental con tecnologías de información

OBJETIVO DEL PROGRAMA PRESUPUESTARIO: Engloba todas las actividades o servicios que las administraciones municipales otorgan a la población a través de tecnologías de información, mejorando la eficiencia y eficacia en los procesos facilitando la operación y distribución de información que se brinda a la población.

DEPENDENCIA GENERAL: E00 AREA DE OPERACIÓN

DEPENDENCIA AUXILIAR: 315 Área de Informática

ESTRUCTURA DEL INDICADOR

NOMBRE DEL INDICADOR: Porcentaje trámites incorporados al programa de e-gobierno.

FÓRMULA DEL CÁLCULO: (Trámites incorporados al programa de e-gobierno/Total de tramites seleccionados para el programa e-gobierno)*100

INTERPRETACIÓN:

DIMENSIÓN QUE ATIENDE: Eficiencia **FRECUENCIA DE MEDICIÓN:** Mensual

DESCRIPCIÓN DEL FACTOR DE COMPARACIÓN:

AMBITO GEOGRAFICO:

COBERTURA:

LINEA BASE

Numero: NA 1.1 No aplica

COMPORTAMIENTO DE LAS VARIABLES DURANTE EL TRIMESTRE: Julio-Septiembre

VARIABLE	UNIDAD DE MEDIDA	OPERACION	META ANUAL	AVANCE TRIMESTRAL			AVANCE ACUMULADO				
				Programado	%	Alcanzado	%	Programado	%	Alcanzado	%
Trámites incorporados al programa de e-gobierno			0.00	0.00	0.00	0.00	0.00	0.00	0.00	0.00	0.00
Total de tramites seleccionados para el programa e-gobierno			0.00	0.00	0.00	0.00	0.00	0.00	0.00	0.00	0.00

COMPORTAMIENTO DEL INDICADOR
DESCRIPCION DE LA META ANUAL

META ANUAL	TRIMESTRE: Julio-Septiembre							
	AVANCE TRIMESTRAL				AVANCE ACUMULADO			
	Programado	Alcanzado	EF%	SEMAFORO	Programado	Alcanzado	EF%	SEMAFORO
0.00	0.00	0.00	0.00		0.00	0.00	0.00	

DESCRIPCIÓN DE RESULTADOS Y JUSTIFICACIÓN EN CASO DE VARIACIÓN SUPERIOR A ± 10 % RESPECTO A LO PROGRAMADO

EVALUACION DEL INDICADOR

DEPENDENCIA GENERAL: E00 AREA DE OPERACIÓN

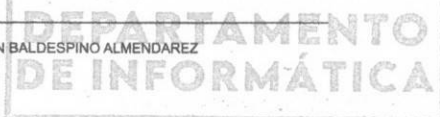
DEPENDENCIA AUXILIAR: 315 Área de Informática



[Handwritten Signature]

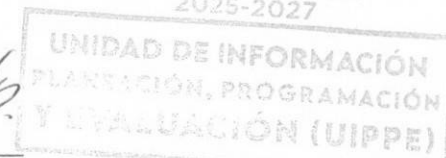
ELABORÓ

ING. RÚBEN BALDESPINO ALMENDAREZ



VO. BO.

LIC. MARTÍN ELPIDIO SANCHEZ IBARRA



FECHA DE ELABORACIÓN: 28/10/2025

Hoja: 46 de 105

PbRm-08b FICHA TECNICA DE SEGUIMIENTO DE INDICADORES 2025 DE GESTIÓN O ESTRATEGICO

SISTEMA MUNICIPAL DIF DE CHIMALHUACAN

TIPO DE FICHA: OSFEM

PILAR DE DESARROLLO / EJE TRANSVERSAL: 1 Eje 1: Cero corrupción y gobierno del pueblo y para el pueblo "Estado de Derecho y austeridad"

TEMA DE DESARROLLO: Un gobierno cercano a la gente, el poder de servir

PROGRAMA PRESUPUESTARIO: 01080501 Gobierno electrónico

PROYECTO PRESUPUESTARIO: 010805010103 Innovación gubernamental con tecnologías de información

OBJETIVO DEL PROGRAMA PRESUPUESTARIO: Engloba todas las actividades o servicios que las administraciones municipales otorgan a la población a través de tecnologías de información, mejorando la eficiencia y eficacia en los procesos facilitando la operación y distribución de información que se brinda a la población.

DEPENDENCIA GENERAL: E00 AREA DE OPERACIÓN

DEPENDENCIA AUXILIAR: 315 Área de Informática

ESTRUCTURA DEL INDICADOR

NOMBRE DEL INDICADOR: Porcentaje de avance en la reeducación procedimental de trámites.

FÓRMULA DEL CÁLCULO: (Procedimientos adecuados/Procedimientos programados)*100

INTERPRETACIÓN:

DIMENSIÓN QUE ATIENDE: Eficiencia **FRECUENCIA DE MEDICIÓN:** Mensual

DESCRIPCIÓN DEL FACTOR DE COMPARACIÓN:

AMBITO GEOGRAFICO:

COBERTURA:

LINEA BASE

Numero: NA 1.2 No aplica

COMPORTAMIENTO DE LAS VARIABLES DURANTE EL TRIMESTRE: Julio-Septiembre

VARIABLE	UNIDAD DE MEDIDA	OPERACION	META ANUAL	AVANCE TRIMESTRAL				AVANCE ACUMULADO				
				Programado	%	Alcanzado	%	Programado	%	Alcanzado	%	
Procedimientos adecuados			0.00	0.00	0.00	0.00	0.00	0.00	0.00	0.00	0.00	0.00
Procedimientos programados			0.00	0.00	0.00	0.00	0.00	0.00	0.00	0.00	0.00	0.00

COMPORTAMIENTO DEL INDICADOR

DESCRIPCION DE LA META ANUAL

META ANUAL	TRIMESTRE: Julio-Septiembre							
	AVANCE TRIMESTRAL				AVANCE ACUMULADO			
	Programado	Alcanzado	EF%	SEMAFORO	Programado	Alcanzado	EF%	SEMAFORO
0.00	0.00	0.00	0.00		0.00	0.00	0.00	

DESCRIPCIÓN DE RESULTADOS Y JUSTIFICACIÓN EN CASO DE VARIACIÓN SUPERIOR A ± 10 % RESPECTO A LO PROGRAMADO

EVALUACION DEL INDICADOR

DEPENDENCIA GENERAL: E00 AREA DE OPERACIÓN

DEPENDENCIA AUXILIAR: 315 Área de Informática



ELABORÓ

ING. RÚBEN BALDESPINO ALMENDÁREZ

DEPARTAMENTO DE INFORMÁTICA

VO. BO.

LIC. MARTÍN ELPIDIO SÁNCHEZ IBARRA



UNIDAD DE INFORMACIÓN PLANEACIÓN, PROGRAMACIÓN Y EVALUACIÓN (UIPPE)

SISTEMA MUNICIPAL DIF DE CHIMALHUACÁN

PbRm-08b FICHA TÉCNICA DE SEGUIMIENTO DE INDICADORES 2025 DE GESTIÓN O ESTRATEGICO

TIPO DE FICHA: OSFEM

PILAR DE DESARROLLO / EJE TRANSVERSAL: 1 Eje 1: Cero corrupción y gobierno del pueblo y para el pueblo "Estado de Derecho y austeridad"

TEMA DE DESARROLLO: Un gobierno cercano a la gente, el poder de servir

PROGRAMA PRESUPUESTARIO: 01080501 Gobierno electrónico

PROYECTO PRESUPUESTARIO: 010805010103 Innovación gubernamental con tecnologías de información

OBJETIVO DEL PROGRAMA PRESUPUESTARIO: Engloba todas las actividades o servicios que las administraciones municipales otorgan a la población a través de tecnologías de información, mejorando la eficiencia y eficacia en los procesos facilitando la operación y distribución de información que se brinda a la población.

DEPENDENCIA GENERAL: E00 AREA DE OPERACIÓN

DEPENDENCIA AUXILIAR: 315 Área de Informática

ESTRUCTURA DEL INDICADOR

NOMBRE DEL INDICADOR: Porcentaje de convenios para la recepción de pagos electrónicos firmados.

FÓRMULA DEL CÁLCULO: (Convenios firmados para la recepción de pagos electrónicos/Convenios gestionados para la recepción de pagos electrónicos) *100

INTERPRETACIÓN:

DIMENSIÓN QUE ATIENDE: Eficiencia

DESCRIPCIÓN DEL FACTOR DE COMPARACIÓN:

AMBITO GEOGRAFICO:

COBERTURA:

LINEA BASE

Numero: NA 1.3 No aplica

FRECUENCIA DE MEDICIÓN: Mensual

COMPORTAMIENTO DE LAS VARIABLES DURANTE EL TRIMESTRE: Julio-Septiembre

VARIABLE	UNIDAD DE MEDIDA	OPERACION	META ANUAL	AVANCE TRIMESTRAL				AVANCE ACUMULADO				
				Programado	%	Alcanzado	%	Programado	%	Alcanzado	%	
Convenios firmados para la recepción de pagos electrónicos			0.00	0.00	0.00	0.00	0.00	0.00	0.00	0.00	0.00	0.00
Convenios gestionados para la recepción de pagos electrónicos			0.00	0.00	0.00	0.00	0.00	0.00	0.00	0.00	0.00	0.00

COMPORTAMIENTO DEL INDICADOR
DESCRIPCION DE LA META ANUAL

META ANUAL	TRIMESTRE: Julio-Septiembre							
	AVANCE TRIMESTRAL				AVANCE ACUMULADO			
	Programado	Alcanzado	EF%	SEMAFORO	Programado	Alcanzado	EF%	SEMAFORO
0.00	0.00	0.00	0.00		0.00	0.00	0.00	

DESCRIPCIÓN DE RESULTADOS Y JUSTIFICACIÓN EN CASO DE VARIACIÓN SUPERIOR A ±10 % RESPECTO A LO PROGRAMADO

EVALUACION DEL INDICADOR

DEPENDENCIA GENERAL: E00 AREA DE OPERACIÓN

DEPENDENCIA AUXILIAR: 315 Área de Informática



VO. BO.

LIC. MARTÍN ELPIDIO SÁNCHEZ IBARRA



PbRm-08b FICHA TECNICA DE SEGUIMIENTO DE INDICADORES 2025 DE GESTIÓN O ESTRATEGICO

SISTEMA MUNICIPAL DIF DE CHIMALHUACAN

TIPO DE FICHA: OSFEM

PILAR DE DESARROLLO / EJE TRANSVERSAL: 1 Eje 1: Cero corrupción y gobierno del pueblo y para el pueblo "Estado de Derecho y austeridad"

TEMA DE DESARROLLO: Un gobierno cercano a la gente, el poder de servir

PROGRAMA PRESUPUESTARIO: 01080501 Gobierno electrónico

PROYECTO PRESUPUESTARIO: 010805010103 Innovación gubernamental con tecnologías de información

OBJETIVO DEL PROGRAMA PRESUPUESTARIO: Engloba todas las actividades o servicios que las administraciones municipales otorgan a la población a través de tecnologías de información, mejorando la eficiencia y eficacia en los procesos facilitando la operación y distribución de información que se brinda a la población.

DEPENDENCIA GENERAL: E00 AREA DE OPERACIÓN

DEPENDENCIA AUXILIAR: 315 Área de Informática

ESTRUCTURA DEL INDICADOR

NOMBRE DEL INDICADOR: Porcentaje de avance en la digitalización de documentos.

FÓRMULA DEL CÁLCULO: $(\text{Total de documentos digitalizados} / \text{Documentación programada para digitalizar}) * 100$

INTERPRETACIÓN:

DIMENSIÓN QUE ATIENDE: Eficiencia

DESCRIPCIÓN DEL FACTOR DE COMPARACIÓN:

AMBITO GEOGRAFICO:

COBERTURA:

LINEA BASE

FRECUENCIA DE MEDICIÓN: Mensual

Numero: NA 2.1 No aplica

COMPORTAMIENTO DE LAS VARIABLES DURANTE EL TRIMESTRE: Julio-Septiembre

VARIABLE	UNIDAD DE MEDIDA	OPERACION	META ANUAL	AVANCE TRIMESTRAL				AVANCE ACUMULADO			
				Programado	%	Alcanzado	%	Programado	%	Alcanzado	%
Total de documentos digitalizados			0.00	0.00	0.00	0.00	0.00	0.00	0.00	0.00	0.00
Documentación programada para digitalizar			0.00	0.00	0.00	0.00	0.00	0.00	0.00	0.00	0.00

COMPORTAMIENTO DEL INDICADOR

DESCRIPCION DE LA META ANUAL

META ANUAL	TRIMESTRE: Julio-Septiembre							
	AVANCE TRIMESTRAL				AVANCE ACUMULADO			
	Programado	Alcanzado	EF%	SEMAFORO	Programado	Alcanzado	EF%	SEMAFORO
0.00	0.00	0.00	0.00		0.00	0.00	0.00	

DESCRIPCIÓN DE RESULTADOS Y JUSTIFICACIÓN EN CASO DE VARIACIÓN SUPERIOR A ±10 % RESPECTO A LO PROGRAMADO

EVALUACION DEL INDICADOR

DEPENDENCIA GENERAL: E00 AREA DE OPERACIÓN

DEPENDENCIA AUXILIAR: 315 Área de Informática



ELABORÓ

DEPARTAMENTO DE INFORMÁTICA

ING. RÚBEN BALDESPINO ALMENDAREZ

VO. BO.

LIC. MARTÍN ELIDIO SÁNCHEZ IBARRA



FECHA DE ELABORACION: 28/10/2025

Hoja: 49 de 105

PbRm-08b FICHA TECNICA DE SEGUIMIENTO DE INDICADORES 2025 DE GESTIÓN O ESTRATEGICO

SISTEMA MUNICIPAL DIF DE CHIMALHUACÁN

TIPO DE FICHA: OSFEM

PILAR DE DESARROLLO / EJE TRANSVERSAL: 1 Eje 1: Cero corrupción y gobierno del pueblo y para el pueblo "Estado de Derecho y austeridad"

TEMA DE DESARROLLO: Un gobierno cercano a la gente, el poder de servir

PROGRAMA PRESUPUESTARIO: 01080501 Gobierno electrónico

PROYECTO PRESUPUESTARIO: 010805010103 Innovación gubernamental con tecnologías de información

OBJETIVO DEL PROGRAMA PRESUPUESTARIO: Engloba todas las actividades o servicios que las administraciones municipales otorgan a la población a través de tecnologías de información, mejorando la eficiencia y eficacia en los procesos facilitando la operación y distribución de información que se brinda a la población.

DEPENDENCIA GENERAL: E00 AREA DE OPERACIÓN

DEPENDENCIA AUXILIAR: 315 Área de Informática

ESTRUCTURA DEL INDICADOR

NOMBRE DEL INDICADOR: Porcentaje en el cumplimiento del Programa de capacitación

FÓRMULA DEL CÁLCULO: (Cursos impartidos/Cursos programados)*100

INTERPRETACIÓN: Cálculo de variación de cursos impartidos con respecto a los programados.

DIMENSIÓN QUE ATIENDE: Eficiencia

DESCRIPCIÓN DEL FACTOR DE COMPARACIÓN: Cursos impartidos vs programados

AMBITO GEOGRAFICO: Municipal

COBERTURA: Total de la población

LINEA BASE: 1

FRECUENCIA DE MEDICIÓN: Mensual

Numero: NA 3.1

COMPORTAMIENTO DE LAS VARIABLES DURANTE EL TRIMESTRE: Julio-Septiembre

VARIABLE	UNIDAD DE MEDIDA	OPERACION	META ANUAL	AVANCE TRIMESTRAL				AVANCE ACUMULADO			
				Programado	%	Alcanzado	%	Programado	%	Alcanzado	%
Cursos impartidos	Capitaciones	Sumable	2.00	0.00	0.00	0.00	0.00	2.00	100.00	0.00	0.00
Cursos programados	Capitaciones	Sumable	2.00	0.00	0.00	0.00	0.00	2.00	100.00	0.00	0.00

COMPORTAMIENTO DEL INDICADOR

DESCRIPCION DE LA META ANUAL

Capacitar a los servidores públicos municipales sobre e gobierno para impulsar aún gobierno electrónico.

META ANUAL	TRIMESTRE: Julio-Septiembre							
	AVANCE TRIMESTRAL				AVANCE ACUMULADO			
	Programado	Alcanzado	EF%	SEMAFORO	Programado	Alcanzado	EF%	SEMAFORO
100.00	0.00	0.00	0.00	Rojo	100.00	0.00	0.00	Rojo

DESCRIPCIÓN DE RESULTADOS Y JUSTIFICACIÓN EN CASO DE VARIACIÓN SUPERIOR A ± 10 % RESPECTO A LO PROGRAMADO
Esta meta no se programó en el tercer trimestre del ejercicio fiscal.

EVALUACION DEL INDICADOR

Esta meta no se evaluó en el tercer trimestre del ejercicio fiscal.

DEPENDENCIA GENERAL: E00 AREA DE OPERACIÓN
DEPENDENCIA AUXILIAR: 315 Área de Informática



[Signature]


ELABORÓ

ING. RÚBEN BALDESPINO ALMENDAREZ



VO. BO.

LIC. MARTÍN ELPIDIO SÁNCHEZ IBARRA



PbRm-08b FICHA TECNICA DE SEGUIMIENTO DE INDICADORES 2025 DE GESTIÓN O ESTRATEGICO

SISTEMA MUNICIPAL DIF DE CHIMALHUACAN

TIPO DE FICHA: OSFEM

PILAR DE DESARROLLO / EJE TRANSVERSAL: 1 Eje 1: Cero corrupción y gobierno del pueblo y para el pueblo "Estado de Derecho y austeridad"

TEMA DE DESARROLLO: Un gobierno cercano a la gente, el poder de servir

PROGRAMA PRESUPUESTARIO: 01080501 Gobierno electrónico

PROYECTO PRESUPUESTARIO: 010805010103 Innovación gubernamental con tecnologías de información

OBJETIVO DEL PROGRAMA PRESUPUESTARIO: Engloba todas las actividades o servicios que las administraciones municipales otorgan a la población a través de tecnologías de información, mejorando la eficiencia y eficacia en los procesos facilitando la operación y distribución de información que se brinda a la población.

DEPENDENCIA GENERAL: E00 AREA DE OPERACIÓN

DEPENDENCIA AUXILIAR: 315 Área de Informática

ESTRUCTURA DEL INDICADOR

NOMBRE DEL INDICADOR: Porcentaje de Servidores capacitados.

FÓRMULA DEL CÁLCULO: (Servidores públicos capacitados/Servidores públicos programados para ser capacitados)*100

INTERPRETACIÓN: Cálculo de variación de servidores públicos capacitados con respecto a los programados

DIMENSIÓN QUE ATIENDE: Eficiencia FRECUENCIA DE MEDICIÓN: Mensual

DESCRIPCIÓN DEL FACTOR DE COMPARACIÓN: Serv. Públicos capacitados vs programados.

AMBITO GEOGRAFICO: Municipal

COBERTURA: Total de la población

LINEA BASE: 15

Numero: NA 3.2

COMPORTAMIENTO DE LAS VARIABLES DURANTE EL TRIMESTRE: Julio-Septiembre

VARIABLE	UNIDAD DE MEDIDA	OPERACION	META ANUAL	AVANCE TRIMESTRAL				AVANCE ACUMULADO			
				Programado	%	Alcanzado	%	Programado	%	Alcanzado	%
Servidores públicos capacitados	Servidores públicos	Sumable	30.00	0.00	0.00	0.00	0.00	30.00	100.00	0.00	0.00
Servidores públicos programados para ser capacitados	Servidores públicos	Sumable	30.00	0.00	0.00	0.00	0.00	30.00	100.00	30.00	100.00

COMPORTAMIENTO DEL INDICADOR

DESCRIPCION DE LA META ANUAL

Impartir capacitaciones sobre TIC?s a los servidores públicos para impulsar aún gobierno electrónico.

META ANUAL	TRIMESTRE: Julio-Septiembre							
	AVANCE TRIMESTRAL				AVANCE ACUMULADO			
	Programado	Alcanzado	EF%	SEMAFORO	Programado	Alcanzado	EF%	SEMAFORO
100.00	0.00	0.00	0.00	Rojo	100.00	0.00	0.00	Rojo

DESCRIPCIÓN DE RESULTADOS Y JUSTIFICACIÓN EN CASO DE VARIACIÓN SUPERIOR A ±10 % RESPECTO A LO PROGRAMADO
Esta meta no se programó en el tercer trimestre del ejercicio fiscal.

EVALUACION DEL INDICADOR

Esta meta meta no se evaluó en el tercer trimestre del ejercicio fiscal.

DEPENDENCIA GENERAL: E00 AREA DE OPERACIÓN
DEPENDENCIA AUXILIAR: 315 Área de Informática

ELABORÓ

ING. RUBÉN BALDESPINO ALMENDRÉZ

VO. BO.

LIC. MARTÍN ELPIDIO SÁNCHEZ IBARRA

UNIDAD DE INFORMACIÓN PLANEACIÓN, PROGRAMACIÓN Y EVALUACIÓN (UIPE)

PbRm-08b FICHA TECNICA DE SEGUIMIENTO DE INDICADORES 2025 DE GESTIÓN O ESTRATEGICO

SISTEMA MUNICIPAL DIF DE CHIMALHUACAN

TIPO DE FICHA: OSFEM

PILAR DE DESARROLLO / EJE TRANSVERSAL: 1 Eje 1: Cero corrupción y gobierno del pueblo y para el pueblo "Estado de Derecho y austeridad"

TEMA DE DESARROLLO: Un gobierno cercano a la gente, el poder de servir

PROGRAMA PRESUPUESTARIO: 01080501 Gobierno electrónico

PROYECTO PRESUPUESTARIO: 010805010103 Innovación gubernamental con tecnologías de información

OBJETIVO DEL PROGRAMA PRESUPUESTARIO: Engloba todas las actividades o servicios que las administraciones municipales otorgan a la población a través de tecnologías de información, mejorando la eficiencia y eficacia en los procesos facilitando la operación y distribución de información que se brinda a la población.

DEPENDENCIA GENERAL: E00 AREA DE OPERACIÓN

DEPENDENCIA AUXILIAR: 315 Área de informática

ESTRUCTURA DEL INDICADOR

NOMBRE DEL INDICADOR: Porcentaje de reportes de incidencias de TIC's atendidos.

FÓRMULA DEL CÁLCULO: $(\text{Reportes de incidencias de TIC's atendidos} / \text{Total de reportes presentados}) * 100$

INTERPRETACIÓN: Cálculo de variación de reportes de incidencias de los reportes presentados.

DIMENSIÓN QUE ATIENDE: Eficiencia FRECUENCIA DE MEDICIÓN: Trimestral

DESCRIPCIÓN DEL FACTOR DE COMPARACIÓN: Reportes de incidencias atendidos vs presentados.

AMBITO GEOGRAFICO: Municipal

COBERTURA: Total de la población

LINEA BASE: 519

Numero: NA 4.1

COMPORTAMIENTO DE LAS VARIABLES DURANTE EL TRIMESTRE: Julio-Septiembre

VARIABLE	UNIDAD DE MEDIDA	OPERACION	META ANUAL	AVANCE TRIMESTRAL				AVANCE ACUMULADO			
				Programado	%	Alcanzado	%	Programado	%	Alcanzado	%
Reportes de incidencias de TIC's atendidos	Servicio	Sumable	528.00	97.00	18.37	103.00	106.19	431.00	81.63	516.00	119.72
Total de reportes presentados	Servicio	Sumable	528.00	97.00	18.37	103.00	106.19	431.00	81.63	516.00	119.72

COMPORTAMIENTO DEL INDICADOR

Realizar la gestión adecuada de atención y mejoramiento de TIC's.

DESCRIPCION DE LA META ANUAL

META ANUAL	TRIMESTRE: Julio-Septiembre							
	AVANCE TRIMESTRAL				AVANCE ACUMULADO			
	Programado	Alcanzado	EF%	SEMAFORO	Programado	Alcanzado	EF%	SEMAFORO
100.00	100.00	100.00	100.00	Verde	100.00	100.00	100.00	Verde

DESCRIPCIÓN DE RESULTADOS Y JUSTIFICACIÓN EN CASO DE VARIACIÓN SUPERIOR A ±10 % RESPECTO A LO PROGRAMADO
Se cumple con la meta programada en un 106.19% en el tercer trimestre del ejercicio fiscal.

EVALUACION DEL INDICADOR

Se recomienda continuar bajo esta línea de trabajo en el siguiente trimestre del ejercicio fiscal.

DEPENDENCIA GENERAL: E00 AREA DE OPERACIÓN
DEPENDENCIA AUXILIAR: 315 Área de informática

ELABORÓ

DEPARTAMENTO DE INFORMÁTICA

ING. RÚBEN BALDESPINO ALMENDÁREZ

VO. BO.

LIC. MARTÍN ELPIDIO SÁNCHEZ IBARRA

UNIDAD DE INFORMACIÓN PLANEACIÓN, PROGRAMACIÓN Y EVALUACIÓN (UIPPE)

PbRm-08b FICHA TECNICA DE SEGUIMIENTO DE INDICADORES 2025 DE GESTIÓN O ESTRATEGICO

SISTEMA MUNICIPAL DIF DE CHIMALHUACÁN

TIPO DE FICHA: OSFEM

PILAR DE DESARROLLO / EJE TRANSVERSAL: 4 Eje 4. Bienestar social "Combate a la pobreza y atención a grupos en situación de vulnerabilidad"

TEMA DE DESARROLLO: Combate a la pobreza y reducción de las carencias sociales.

PROGRAMA PRESUPUESTARIO: 02020201 Desarrollo comunitario

PROYECTO PRESUPUESTARIO: 020202010102 Apoyo Solidario

OBJETIVO DEL PROGRAMA PRESUPUESTARIO: Incluye proyectos cuyas acciones de coordinación para la concurrencia de los recursos en los programas de desarrollo social se orientan a la mejora de los distintos ámbitos de los municipios y los grupos sociales que en ellos habitan, en especial a los de mayor vulnerabilidad, y que tengan como propósito asegurar la reducción de la pobreza.

DEPENDENCIA GENERAL: B00 DIRECCIÓN GENERAL

DEPENDENCIA AUXILIAR: 301 Unidad de Asistencia Social

ESTRUCTURA DEL INDICADOR

NOMBRE DEL INDICADOR: Porcentaje de solicitudes de programas sociales atendidas.

FÓRMULA DEL CÁLCULO: $(\text{Solicitudes de programas sociales atendidas} / \text{Solicitudes de programas sociales en trámite}) * 100$

INTERPRETACIÓN: Calcular el porcentaje de variación entre las solicitudes en trámite y las atendidas durante el año.

DIMENSIÓN QUE ATIENDE: Eficiencia

DESCRIPCIÓN DEL FACTOR DE COMPARACIÓN: Solicitudes programas atendidas vs programadas.

AMBITO GEOGRAFICO: Municipal

COBERTURA: Total de la población

LINEA BASE: 9111

Numero: NA 2.1

FRECUENCIA DE MEDICIÓN: Trimestral

COMPORTAMIENTO DE LAS VARIABLES DURANTE EL TRIMESTRE: Julio-Septiembre

VARIABLE	UNIDAD DE MEDIDA	OPERACION	META ANUAL	AVANCE TRIMESTRAL				AVANCE ACUMULADO			
				Programado	%	Alcanzado	%	Programado	%	Alcanzado	%
Solicitudes de programas sociales atendidas	Solicitudes	Sumable	7,324.00	1,831.00	25.00	4,082.00	222.94	5,493.00	75.00	4,110.00	74.82
Solicitudes de programas sociales en trámite	Solicitudes	Sumable	7,324.00	1,831.00	25.00	4,082.00	222.94	5,493.00	75.00	4,110.00	74.82

COMPORTAMIENTO DEL INDICADOR

DESCRIPCION DE LA META ANUAL

Atender las solicitudes de la población vulnerable para otorgarles apoyos funcionales que mejoren la calidad de vida y su condición física.

META ANUAL	TRIMESTRE: Julio-Septiembre							
	AVANCE TRIMESTRAL				AVANCE ACUMULADO			
	Programado	Alcanzado	EF%	SEMAFORO	Programado	Alcanzado	EF%	SEMAFORO
100.00	100.00	100.00	100.00	Verde	100.00	100.00	100.00	Verde

DESCRIPCIÓN DE RESULTADOS Y JUSTIFICACIÓN EN CASO DE VARIACIÓN SUPERIOR A ±10 % RESPECTO A LO PROGRAMADO
Se rebasa la meta programada en un 122.94% debido a que se logró llevar a cabo la entrega de despensas de DIFEM que se tenían contempladas entregar en los primeros meses.

EVALUACION DEL INDICADOR

Una mala programación ocasiona rebasar la meta en un 122.94% por lo tanto, se recomienda planear mejor en el siguiente ejercicio fiscal.

DEPENDENCIA GENERAL: B00 DIRECCIÓN GENERAL

DEPENDENCIA AUXILIAR: 301 Unidad de Asistencia Social

ELABORÓ

C. DANIELA GÓMEZ REYES

DIRECCIÓN GENERAL

VO. BO.

LIC. MARTÍN ELPIDIO SÁNCHEZ IBARRA

UNIDAD DE INFORMACIÓN
PLANEACIÓN, PROGRAMACIÓN
Y EVALUACIÓN (UIPE)

SISTEMA MUNICIPAL DIF DE CHIMALHUACÁN

PbRm-08b FICHA TECNICA DE SEGUIMIENTO DE INDICADORES 2025 DE GESTIÓN O ESTRATEGICO

TIPO DE FICHA: OSFEM

PILAR DE DESARROLLO / EJE TRANSVERSAL: 4 Eje 4. Bienestar social "Combate a la pobreza y atención a grupos en situación de vulnerabilidad"

TEMA DE DESARROLLO: Acceso a la salud integral.

PROGRAMA PRESUPUESTARIO: 02030101 **Prevención médica**

PROYECTO PRESUPUESTARIO: 020301010101 Medicina preventiva 020301010201 Promoción de la salud
020301010202 Prevención de las adicciones

OBJETIVO DEL PROGRAMA PRESUPUESTARIO: Incluye acciones de promoción, prevención y fomento de la salud pública para contribuir a la disminución de enfermedades y mantener un buen estado de salud de la población municipal.

DEPENDENCIA GENERAL: F00 ÁREA DE GESTIÓN SOCIAL

DEPENDENCIA AUXILIAR: 310 Área de Salud y Deporte

ESTRUCTURA DEL INDICADOR

NOMBRE DEL INDICADOR: Porcentaje de pláticas de promoción de la salud realizadas en el territorio municipal.

FÓRMULA DEL CÁLCULO: (Pláticas de promoción de la salud y de Prevención de enfermedades realizadas/Pláticas de promoción de la salud y Prevención de enfermedades programadas) *100

INTERPRETACIÓN: Conocer el porcentaje de pláticas realizadas en comparación con las programadas durante el año.

DIMENSIÓN QUE ATIENDE: Eficiencia **FRECUENCIA DE MEDICIÓN:** Trimestral

DESCRIPCIÓN DEL FACTOR DE COMPARACIÓN: Pláticas realizadas vs programadas

AMBITO GEOGRAFICO: Municipal

COBERTURA: Total de la población

LÍNEA BASE: 160

Numero: NA 1.1

COMPORTAMIENTO DE LAS VARIABLES DURANTE EL TRIMESTRE: Julio-Septiembre

VARIABLE	UNIDAD DE MEDIDA	OPERACION	META ANUAL	AVANCE TRIMESTRAL				AVANCE ACUMULADO			
				Programado	%	Alcanzado	%	Programado	%	Alcanzado	%
Pláticas de promoción de la salud y de Prevención de enfermedades realizadas	Pláticas	Sumable	157.00	45.00	28.66	100.00	222.22	120.00	76.43	282.00	235.00
Pláticas de promoción de la salud y Prevención de enfermedades programadas	Pláticas	Sumable	157.00	45.00	28.66	45.00	100.00	120.00	76.43	120.00	100.00

COMPORTAMIENTO DEL INDICADOR

DESCRIPCIÓN DE LA META ANUAL

Se pretende cumplir con las pláticas programadas durante el año para alcanzar al mayor número de la población vulnerable.

META ANUAL	TRIMESTRE: Julio-Septiembre							
	AVANCE TRIMESTRAL				AVANCE ACUMULADO			
	Programado	Alcanzado	EF%	SEMAFORO	Programado	Alcanzado	EF%	SEMAFORO
100.00	100.00	222.22	222.22	Hacer Reconducción	100.00	235.00	235.00	Hacer Reconducción

DESCRIPCIÓN DE RESULTADOS Y JUSTIFICACIÓN EN CASO DE VARIACIÓN SUPERIOR A ± 10 % RESPECTO A LO PROGRAMADO

Se rebasa la meta en un 122.22% debido a las diferentes actividades que ha realizado el personal de servicio social de enfermería en los diferentes Centros de Desarrollo comunitario, donde proporcionan información relevante a través de las pláticas.

Una mala programación ocasiona rebasar la meta un 122.22% por lo tanto, se recomienda planear mejor en el siguiente trimestre del ejercicio fiscal.

DEPENDENCIA GENERAL: F00 ÁREA DE GESTIÓN SOCIAL
DEPENDENCIA AUXILIAR: 310 Área de Salud y Deporte

EVALUACIÓN DEL INDICADOR

ELABORÓ
DRA. BEATRIZ GARCÍA SANTIAGO
DIRECCIÓN DE
ÁREA MÉDICA

VO. BO.
LIC. MARTÍN ELPIDIO SÁNCHEZ IBARRA

DIF
CHIMALHUACÁN
2025-2027

**UNIDAD DE INFORMACIÓN
PLANEACIÓN, PROGRAMACIÓN
Y EVALUACIÓN (UIPE)**

FECHA DE ELABORACION: 28/10/2025

SISTEMA MUNICIPAL DIF DE CHIMALHUACÁN

PbRm-08b FICHA TECNICA DE SEGUIMIENTO DE INDICADORES 2025 DE GESTIÓN O ESTRATEGICO

TIPO DE FICHA: OSFEM

PILAR DE DESARROLLO / EJE TRANSVERSAL: 4 Eje 4. Bienestar social "Combate a la pobreza y atención a grupos en situación de vulnerabilidad"

TEMA DE DESARROLLO: Acceso a la salud integral.

PROGRAMA PRESUPUESTARIO: 02030101 **Prevención médica**

PROYECTO PRESUPUESTARIO: 020301010101 Medicina preventiva 020301010201 Promoción de la salud
020301010202 Prevención de las adicciones

OBJETIVO DEL PROGRAMA PRESUPUESTARIO: Incluye acciones de promoción, prevención y fomento de la salud pública para contribuir a la disminución de enfermedades y mantener un buen estado de salud de la población municipal.

DEPENDENCIA GENERAL: F00 AREA DE GESTIÓN SOCIAL

DEPENDENCIA AUXILIAR: 310 Área de Salud y Deporte

ESTRUCTURA DEL INDICADOR

NOMBRE DEL INDICADOR: Porcentaje de dosis de biológicos aplicados en los módulos de vacunación.

FÓRMULA DEL CÁLCULO: (Dosis de biológicos aplicado/Dosis de biológicos programados para aplicar) *100

INTERPRETACIÓN: Calculo de variación de dosis de biológico aplicados respecto de los programados.

DIMENSIÓN QUE ATIENDE: Eficiencia **FRECUENCIA DE MEDICIÓN:** Trimestral

DESCRIPCIÓN DEL FACTOR DE COMPARACIÓN: Dosis aplicadas vs dosis programadas.

AMBITO GEOGRAFICO: Municipal

COBERTURA: Total de la población

LÍNEA BASE: 6827

Numero: NA 1.2

COMPORTAMIENTO DE LAS VARIABLES DURANTE EL TRIMESTRE: Julio-Septiembre

VARIABLE	UNIDAD DE MEDIDA	OPERACION	META ANUAL	AVANCE TRIMESTRAL				AVANCE ACUMULADO			
				Programado	%	Alcanzado	%	Programado	%	Alcanzado	%
Dosis de biológicos aplicado	Dosis	Sumable	2,569.00	657.00	25.57	1,136.00	172.91	2,107.00	82.02	3,860.00	183.20
Dosis de biológicos programados para aplicar	Dosis	Sumable	2,569.00	657.00	25.57	657.00	100.00	2,107.00	82.02	2,107.00	100.00

COMPORTAMIENTO DEL INDICADOR

DESCRIPCIÓN DE LA META ANUAL

Se pretende vacunar al mayor número de la población en estado vulnerable dentro del Municipio.

METAANUAL	TRIMESTRE: Julio-Septiembre							
	AVANCE TRIMESTRAL				AVANCE ACUMULADO			
	Programado	Alcanzado	EF%	SEMAFORO	Programado	Alcanzado	EF%	SEMAFORO
100.00	100.00	172.91	172.91	Hacer reconducción	100.00	183.20	183.20	Hacer reconducción

DESCRIPCIÓN DE RESULTADOS Y JUSTIFICACIÓN EN CASO DE VARIACIÓN SUPERIOR A ± 10 % RESPECTO A LO PROGRAMADO

Se rebasa la meta en un 72.91% en el tercer trimestre, debido al trabajo en colaboración con instituciones como el IMSS y a la creciente demanda por parte de la población para su inmunización y a la promoción que realiza el personal de enfermería en los CDC's.

EVALUACIÓN DEL INDICADOR

Una mala programación ocasiona rebasar la meta un 72.91% por lo tanto, se recomienda planear mejor en el siguiente trimestre del ejercicio fiscal.

DEPENDENCIA GENERAL: F00 AREA DE GESTIÓN SOCIAL
DEPENDENCIA AUXILIAR: 310 Área de Salud y Deporte

DIF
CHIMALHUACÁN
2025-2027

ELABORÓ
DRA. BEATRIZ GARCÍA SANTIAGO

DIRECCIÓN DE
ÁREA MÉDICA

VO. BO.

LIC. MARTÍN ELPIDIO SÁNCHEZ IBARRA

DIF
CHIMALHUACÁN
2025-2027

**UNIDAD DE INFORMACIÓN
PLANEACIÓN, PROGRAMACIÓN
Y EVALUACIÓN (UIPE)**

SISTEMA MUNICIPAL DIF DE CHIMALHUACÁN

PbRm-08b FICHA TECNICA DE SEGUIMIENTO DE INDICADORES 2025 DE GESTIÓN O ESTRATEGICO

TIPO DE FICHA: OSFEM

PILAR DE DESARROLLO / EJE TRANSVERSAL: 4 Eje 4. Bienestar social "Combate a la pobreza y atención a grupos en situación de vulnerabilidad"

TEMA DE DESARROLLO: Acceso a la salud integral.

PROGRAMA PRESUPUESTARIO: 02030101 Prevención médica

PROYECTO PRESUPUESTARIO: 020301010101 Medicina preventiva 020301010201 Promoción de la salud
020301010202 Prevención de las adicciones

OBJETIVO DEL PROGRAMA PRESUPUESTARIO: Incluye acciones de promoción, prevención y fomento de la salud pública para contribuir a la disminución de enfermedades y mantener un buen estado de salud de la población municipal.

DEPENDENCIA GENERAL: F00 AREA DE GESTIÓN SOCIAL

DEPENDENCIA AUXILIAR: 310 Área de Salud y Deportes

ESTRUCTURA DEL INDICADOR

NOMBRE DEL INDICADOR: Porcentaje de ilustrativos distribuidos para la promoción de la salud y prevención de enfermedades.

FÓRMULA DEL CÁLCULO: (Ilustrativos para la promoción de la salud y prevención de enfermedades distribuidos / Ilustrativos para la promoción de la salud y prevención de enfermedades programados a distribuir) *100

INTERPRETACIÓN: Calculo de variación de ilustrativos distribuidos con respecto a los programados a distribuir.

DIMENSIÓN QUE ATIENDE: Eficiencia FRECUENCIA DE MEDICIÓN: Trimestral

DESCRIPCIÓN DEL FACTOR DE COMPARACIÓN: Ilustrativos distribuidos vs programados.

AMBITO GEOGRAFICO: Municipal

COBERTURA: Total de la población

LÍNEA BASE: 298

Numero: NA 1.3

COMPORTAMIENTO DE LAS VARIABLES DURANTE EL TRIMESTRE: Julio-Septiembre

VARIABLE	UNIDAD DE MEDIDA	OPERACION	META ANUAL	AVANCE TRIMESTRAL				AVANCE ACUMULADO			
				Programado	%	Alcanzado	%	Programado	%	Alcanzado	%
Ilustrativos para la promoción de la salud y prevención de enfermedades distribuidos	Ilustrativos	Sumable	300.00	75.00	25.00	40.00	53.33	225.00	75.00	80.00	35.56
Ilustrativos para la promoción de la salud y prevención de enfermedades programados a distribuir	Ilustrativos	Sumable	300.00	75.00	25.00	75.00	100.00	225.00	75.00	225.00	100.00

COMPORTAMIENTO DEL INDICADOR

DESCRIPCION DE LA META ANUAL

Se pretende informar al mayor número de la ciudadanía del Municipio sobre los programas de salud y prevención de enfermedades.

META ANUAL	TRIMESTRE: Julio-Septiembre							
	AVANCE TRIMESTRAL				AVANCE ACUMULADO			
	Programado	Alcanzado	EF%	SEMAFORO	Programado	Alcanzado	EF%	SEMAFORO
100.00	100.00	53.33	53.33	Amarillo	100.00	35.56	35.56	Amarillo

DESCRIPCIÓN DE RESULTADOS Y JUSTIFICACIÓN EN CASO DE VARIACIÓN SUPERIOR A ± 10 % RESPECTO A LO PROGRAMADO

No se cumple con la meta en un 46.67% en el tercer trimestre debido a que únicamente se logran realizar periodicos murales por falta de papelería lo cual ocasiona que no se llegara a cabo la impresión y distribución del material, sin embargo se tiene contemplado cumplir la meta posteriormente.

EVALUACION DEL INDICADOR

Una mala programación ocasiona no cumplir la meta en un 46.67% por lo tanto se recomienda implementar estrategias efectivas para el cumplimiento de metas.

DEPENDENCIA GENERAL: F00 AREA DE GESTIÓN SOCIAL
DEPENDENCIA AUXILIAR: 310 Área de Salud y Deportes

ELABORÓ
DIRECCIÓN DE
ÁREA MÉDICA

DRA. BEATRIZ GARCÍA SANTIAGO

VO. BO.

LIC. MARTÍN ELPIDIO SÁNCHEZ IBARRA

UNIDAD DE INFORMACIÓN
PLANEACIÓN, PROGRAMACIÓN
Y EVALUACIÓN (UIPE)
FECHA DE ELABORACION: 26/10/2025

PbRm-08b FICHA TECNICA DE SEGUIMIENTO DE INDICADORES 2025 DE GESTIÓN O ESTRATEGICO

SISTEMA MUNICIPAL DIF DE CHIMALHUACAN

TIPO DE FICHA: OSFEM

PILAR DE DESARROLLO / EJE TRANSVERSAL: 4 Eje 4. Bienestar social "Combate a la pobreza y atención a grupos en situación de vulnerabilidad"
TEMA DE DESARROLLO: Acceso a la salud integral.
PROGRAMA PRESUPUESTARIO: 02030101 Prevención médica
PROYECTO PRESUPUESTARIO: 020301010101 Medicina preventiva 020301010201 Promoción de la salud
 020301010202 Prevención de las adicciones
OBJETIVO DEL PROGRAMA PRESUPUESTARIO: Incluye acciones de promoción, prevención y fomento de la salud pública para contribuir a la disminución de enfermedades y mantener un buen estado de salud de la población municipal.
DEPENDENCIA GENERAL: F00 AREA DE GESTIÓN SOCIAL
DEPENDENCIA AUXILIAR: 310 Área de Salud y Deporte

ESTRUCTURA DEL INDICADOR

NOMBRE DEL INDICADOR: Porcentaje de servicios de detección de cáncer cervicouterino y cáncer mamario.
FÓRMULA DEL CÁLCULO: (Servicios de detección de cáncer cervicouterino y cáncer mamario otorgados/Servicio de detección de cáncer cervicouterino y cáncer mamario programados para otorgar)*100
INTERPRETACIÓN: Calculo de variación de servicios de detección de cáncer cervicouterino y cáncer mamario otorgados respecto de los programados por otorgar.
DIMENSIÓN QUE ATIENDE: Eficiencia **FRECUENCIA DE MEDICIÓN:** Trimestral
DESCRIPCIÓN DEL FACTOR DE COMPARACIÓN: Servicios de detección de cáncer otorgados vs programados.
AMBITO GEOGRAFICO: Municipal
COBERTURA: Total de la población
LINEA BASE: 805
Numero: NA 2.1

COMPORTAMIENTO DE LAS VARIABLES DURANTE EL TRIMESTRE: Julio-Septiembre

VARIABLE	UNIDAD DE MEDIDA	OPERACION	META ANUAL	AVANCE TRIMESTRAL				AVANCE ACUMULADO			
				Programado	%	Alcanzado	%	Programado	%	Alcanzado	%
Servicios de detección de cáncer cervicouterino y cáncer mamario otorgados	Examen	Sumable	670.00	160.00	23.88	157.00	98.13	470.00	70.15	495.00	105.32
Servicio de detección de cáncer cervicouterino y cáncer mamario programados para otorgar	Examen	Sumable	670.00	160.00	23.88	160.00	100.00	470.00	70.15	470.00	100.00

COMPORTAMIENTO DEL INDICADOR

DESCRIPCION DE LA META ANUAL

La población femenina del municipio se atiende, previene y detecta oportunamente la aparición de enfermedades.

META ANUAL	TRIMESTRE: Julio-Septiembre							
	AVANCE TRIMESTRAL				AVANCE ACUMULADO			
	Programado	Alcanzado	EF%	SEMAFORO	Programado	Alcanzado	EF%	SEMAFORO
100.00	100.00	98.13	98.13	Verde	100.00	105.32	105.32	Verde

DESCRIPCIÓN DE RESULTADOS Y JUSTIFICACIÓN EN CASO DE VARIACIÓN SUPERIOR A ±10 % RESPECTO A LO PROGRAMADO
 Se cumple con la meta programada en un 98.13% en el tercer trimestre del ejercicio fiscal.

EVALUACION DEL INDICADOR

Se recomienda continuar bajo esta línea de trabajo en el siguiente trimestre del ejercicio fiscal

DEPENDENCIA GENERAL: F00 AREA DE GESTIÓN SOCIAL
DEPENDENCIA AUXILIAR: 310 Área de Salud y Deporte



DIRECCIÓN DE
DRA. BEATRIZ GARCÍA SANTIAGO
ÁREA MÉDICA

VO. BO.

LIC. MARTÍN ELPIDIO SÁNCHEZ IBARRA



SISTEMA MUNICIPAL DIF DE CHIMALHUACÁN

PbRm-08b FICHA TECNICA DE SEGUIMIENTO DE INDICADORES 2025 DE GESTIÓN O ESTRATEGICO

TIPO DE FICHA: OSFEM

PILAR DE DESARROLLO / EJE TRANSVERSAL: 4 Eje 4. Bienestar social "Combate a la pobreza y atención a grupos en situación de vulnerabilidad"

TEMA DE DESARROLLO: Acceso a la salud integral.

PROGRAMA PRESUPUESTARIO: 02030101 Prevención médica

PROYECTO PRESUPUESTARIO: 020301010101 Medicina preventiva 020301010201 Promoción de la salud
020301010202 Prevención de las adicciones

OBJETIVO DEL PROGRAMA PRESUPUESTARIO: Incluye acciones de promoción, prevención y fomento de la salud pública para contribuir a la disminución de enfermedades y mantener un buen estado de salud de la población municipal.

DEPENDENCIA GENERAL: F00 AREA DE GESTIÓN SOCIAL

DEPENDENCIA AUXILIAR: 310 Área de Salud y Deporte

ESTRUCTURA DEL INDICADOR

NOMBRE DEL INDICADOR: Porcentaje de servicios preventivos y correctivos de odontología.

FÓRMULA DEL CÁLCULO: (Servicios preventivos y correctivos de odontología otorgados / Servicios preventivos y correctivos de odontología programados para otorgar) *100

INTERPRETACIÓN: Cálculo de variación de servicios preventivos y correctivos de odontología otorgados vs programados

DIMENSIÓN QUE ATIENDE: Eficiencia FRECUENCIA DE MEDICIÓN: Trimestral

DESCRIPCIÓN DEL FACTOR DE COMPARACIÓN: Servicios preventivos y correctivos otorgados vs programados.

AMBITO GEOGRAFICO: Municipal

COBERTURA: Total de la población

LÍNEA BASE: 86432

Numero: NA 2.2

COMPORTAMIENTO DE LAS VARIABLES DURANTE EL TRIMESTRE: Julio-Septiembre

VARIABLE	UNIDAD DE MEDIDA	OPERACION	META ANUAL	AVANCE TRIMESTRAL				AVANCE ACUMULADO			
				Programado	%	Alcanzado	%	Programado	%	Alcanzado	%
Servicios preventivos y correctivos de odontología otorgados	Servicios	Sumable	78,550.00	19,921.00	25.36	30,887.00	155.05	59,755.00	76.07	63,584.00	106.41
Servicios preventivos y correctivos de odontología programados para otorgar	Servicios	Sumable	78,550.00	19,921.00	25.36	19,921.00	100.00	59,755.00	76.07	59,755.00	100.00

COMPORTAMIENTO DEL INDICADOR

DESCRIPCIÓN DE LA META ANUAL

META ANUAL	TRIMESTRE: Julio-Septiembre							
	AVANCE TRIMESTRAL				AVANCE ACUMULADO			
	Programado	Alcanzado	EF%	SEMAFORO	Programado	Alcanzado	EF%	SEMAFORO
100.00	100.00	155.05	155.05	Hacer Reconduccion	100.00	106.41	106.41	Hacer Reconduccion

DESCRIPCIÓN DE RESULTADOS Y JUSTIFICACIÓN EN CASO DE VARIACIÓN SUPERIOR A ±10 % RESPECTO A LO PROGRAMADO

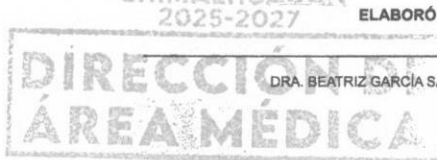
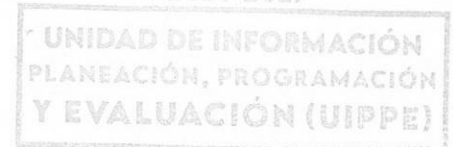
Se incrementó la meta en un 55.05% en el tercer trimestre debido a las diferentes actividades que se realizaron durante la semana nacional de salud pública, en la que se otorgaron consultas y diferentes procedimientos odontológicos a la población vulnerable.

Una mala programación ocasiona rebasar la meta en un 55.05% por lo tanto se recomienda planear mejor en el siguiente ejercicio fiscal.

DEPENDENCIA GENERAL: F00 AREA DE GESTIÓN SOCIAL

DEPENDENCIA AUXILIAR: 310 Área de Salud y Deporte

EVALUACIÓN DEL INDICADOR



ELABORÓ
DRA. BEATRIZ GARCÍA SANTIAGO

VO. BO.

LIC. MARTÍN ELPIDIO SÁNCHEZ IBARRA

FECHA DE ELABORACION: 28/10/2025 Hoja: 58 de 105

PbRm-08b FICHA TECNICA DE SEGUIMIENTO DE INDICADORES 2025 DE GESTIÓN O ESTRATEGICO

SISTEMA MUNICIPAL DIF DE CHIMALHUACAN

TIPO DE FICHA: OSFEM

PILAR DE DESARROLLO / EJE TRANSVERSAL: 4 Eje 4. Bienestar social "Combate a la pobreza y atención a grupos en situación de vulnerabilidad"
 TEMA DE DESARROLLO: Acceso a la salud integral.
 PROGRAMA PRESUPUESTARIO: 02030101 Prevención médica
 PROYECTO PRESUPUESTARIO: 020301010101 Medicina preventiva 020301010201 Promoción de la salud
 020301010202 Prevención de las adicciones
 OBJETIVO DEL PROGRAMA PRESUPUESTARIO: Incluye acciones de promoción, prevención y fomento de la salud pública para contribuir a la disminución de enfermedades y mantener un buen estado de salud de la población municipal.
 DEPENDENCIA GENERAL: F00 AREA DE GESTIÓN SOCIAL
 DEPENDENCIA AUXILIAR: 310 Área de Salud y Deporte

ESTRUCTURA DEL INDICADOR

NOMBRE DEL INDICADOR: Porcentaje de servicios de prevención y atención a las adicciones ofrecidos a la población que requiere tratamiento especializado.
 FÓRMULA DEL CÁLCULO: (Servicios de prevención y atención a las adicciones otorgados / Servicios de atención a las adicciones programados para otorgar) *100
 INTERPRETACIÓN: Cálculo de variación de servicios de prevención y atención a las adicciones otorgados respecto de los programados por otorgar.
 DIMENSIÓN QUE ATIENDE: Eficiencia FRECUENCIA DE MEDICIÓN: Trimestral
 DESCRIPCIÓN DEL FACTOR DE COMPARACIÓN: Servicios de prevención y atención a las adicciones otorgados vs programados.
 AMBITO GEOGRAFICO: Municipal
 COBERTURA: Total de la población
 LINEA BASE: 160
 Numero: NA 2.3

COMPORTAMIENTO DE LAS VARIABLES DURANTE EL TRIMESTRE: Julio-Septiembre

VARIABLE	UNIDAD DE MEDIDA	OPERACION	META ANUAL	AVANCE TRIMESTRAL				AVANCE ACUMULADO			
				Programado	%	Alcanzado	%	Programado	%	Alcanzado	%
Servicios de prevención y atención a las adicciones otorgados	Servicios	Sumable	157.00	45.00	28.66	100.00	222.22	120.00	76.43	282.00	235.00
Servicios de atención a las adicciones programados para otorgar	Servicios	Sumable	157.00	45.00	28.66	45.00	100.00	120.00	76.43	120.00	100.00

COMPORTAMIENTO DEL INDICADOR

DESCRIPCIÓN DE LA META ANUAL

Otorgar la Información necesaria a la población del municipio para prevenir y atender a pacientes que requieren tratamiento especializados por consumo de sustancias.

META ANUAL	TRIMESTRE: Julio-Septiembre							
	AVANCE TRIMESTRAL				AVANCE ACUMULADO			
	Programado	Alcanzado	EF%	SEMAFORO	Programado	Alcanzado	EF%	SEMAFORO
100.00	100.00	222.22	222.22	Hacer Reconducción	100.00	235.00	235.00	Hacer Reconducción

DESCRIPCIÓN DE RESULTADOS Y JUSTIFICACIÓN EN CASO DE VARIACIÓN SUPERIOR A ±10 % RESPECTO A LO PROGRAMADO

Se rebasa la meta en un 122.22% debido a las diferentes actividades que ha realizado el personal de servicio social de enfermería en los diferentes Centros de Desarrollo comunitario, donde proporcionan información relevante a través de las pláticas.

EVALUACION DEL INDICADOR

Una mala programación ocasiona rebasar la meta un 122.22% por lo tanto, se recomienda planear mejor en el siguiente trimestre del ejercicio fiscal.

DEPENDENCIA GENERAL: F00 AREA DE GESTIÓN SOCIAL

DEPENDENCIA AUXILIAR: 310 Área de Salud y Deporte



ELABORÓ

DRA. BEATRIZ GARCÍA SANTIAGO

VO. BO.

LIC. MARTÍN ELPIDIO SÁNCHEZ IBARRA



PbRm-08b FICHA TECNICA DE SEGUIMIENTO DE INDICADORES 2025 DE GESTIÓN O ESTRATEGICO

SISTEMA MUNICIPAL DIF DE CHIMALHUACAN

TIPO DE FICHA: OSFEM

PILAR DE DESARROLLO / EJE TRANSVERSAL: 4 Eje 4. Bienestar social "Combate a la pobreza y atención a grupos en situación de vulnerabilidad"

TEMA DE DESARROLLO: Acceso a la salud integral.

PROGRAMA PRESUPUESTARIO: 02030101 Prevención médica

PROYECTO PRESUPUESTARIO: 020301010101 Medicina preventiva 020301010201 Promoción de la salud
020301010202 Prevención de las adicciones

OBJETIVO DEL PROGRAMA PRESUPUESTARIO: Incluye acciones de promoción, prevención y fomento de la salud pública para contribuir a la disminución de enfermedades y mantener un buen estado de salud de la población municipal.

DEPENDENCIA GENERAL: F00 AREA DE GESTIÓN SOCIAL

DEPENDENCIA AUXILIAR: 310 Área de Salud y Deporte

ESTRUCTURA DEL INDICADOR

NOMBRE DEL INDICADOR: Porcentaje de Servicios de laboratorio y análisis clínicos ofrecidos a la población que requiere tratamiento especializado.

FÓRMULA DEL CÁLCULO: (Servicios de laboratorio y análisis clínicos otorgados / Servicios de laboratorio y análisis clínicos programados para otorgar) *100

INTERPRETACIÓN: Calculo de variación de servicios de laboratorio y análisis clínicos otorgados con respecto a los programados.

DIMENSIÓN QUE ATIENDE: Eficiencia

DESCRIPCIÓN DEL FACTOR DE COMPARACIÓN: Servicios de Laboratorio y análisis clínicos otorgados vs programados.

AMBITO GEOGRAFICO: Municipal

COBERTURA: Total de la población

LINEA BASE: 9140

FRECUENCIA DE MEDICIÓN: Trimestral

Numero: NA 2.4

COMPORTAMIENTO DE LAS VARIABLES DURANTE EL TRIMESTRE: Julio-Septiembre

VARIABLE	UNIDAD DE MEDIDA	OPERACION	META ANUAL	AVANCE TRIMESTRAL				AVANCE ACUMULADO			
				Programado	%	Alcanzado	%	Programado	%	Alcanzado	%
Servicios de laboratorio y análisis clínicos otorgados	Servicios	Sumable	7,534.00	3,069.00	40.74	1,202.00	39.17	6,604.00	87.66	1,260.00	19.08
Servicios de laboratorio y análisis clínicos programados para otorgar	Servicios	Sumable	7,534.00	3,069.00	40.74	3,069.00	100.00	6,604.00	87.66	6,604.00	100.00

COMPORTAMIENTO DEL INDICADOR

DESCRIPCION DE LA META ANUAL

Se pretende diagnostica y detecta oportunamente enfermedades prevenibles o controlables en la población municipal.

META ANUAL	TRIMESTRE: Julio-Septiembre							
	AVANCE TRIMESTRAL				AVANCE ACUMULADO			
	Programado	Alcanzado	EF%	SEMAFORO	Programado	Alcanzado	EF%	SEMAFORO
100.00	100.00	39.17	39.17	Hacer reconduccion	100.00	19.08	19.08	Hacer reconduccion

DESCRIPCIÓN DE RESULTADOS Y JUSTIFICACIÓN EN CASO DE VARIACIÓN SUPERIOR A ±10 % RESPECTO A LO PROGRAMADO

No se cumple con la meta en un 60.83% en el tercer trimestre debido a que se busco otorgar el servicio a través de un laboratorio externo iniciando labores como prueba piloto en el mes de junio, lo cual ha ocasionado que las personas no soliciten el servicio por desconocimiento.

EVALUACION DEL INDICADOR

Una mala programación ocasiona no cumplir la meta en un 60.83% por lo tanto, se recomienda implementar estrategias de solución que ayuden al cumplimiento de las metas programadas.

DEPENDENCIA GENERAL: F00 AREA DE GESTIÓN SOCIAL

DEPENDENCIA AUXILIAR: 310 Área de Salud y Deporte



DIF
CHIMALHUACÁN
2025-2027

ELABORÓ
DRA. BEATRIZ GARCÍA SANTIAGO
DIRECCIÓN DE
AREA MÉDICA

VO. BO.

LIC. MARTÍN ELPIDIO SÁNCHEZ IBARRA



DIF
CHIMALHUACÁN
2025-2027

UNIDAD DE INFORMACIÓN
PLANEACIÓN, PROGRAMACIÓN
Y EVALUACIÓN (UIPE)

PbRm-08b FICHA TECNICA DE SEGUIMIENTO DE INDICADORES 2025 DE GESTIÓN O ESTRATEGICO

SISTEMA MUNICIPAL DIF DE CHIMALHUACÁN

TIPO DE FICHA: OSFEM

PILAR DE DESARROLLO / EJE TRANSVERSAL: 4 Eje 4. Bienestar social "Combate a la pobreza y atención a grupos en situación de vulnerabilidad"

TEMA DE DESARROLLO: Acceso a la salud integral.

PROGRAMA PRESUPUESTARIO: 02030101 Prevención médica

PROYECTO PRESUPUESTARIO: 0203010101 Medicina preventiva 020301010201 Promoción de la salud
020301010202 Prevención de las adicciones

OBJETIVO DEL PROGRAMA PRESUPUESTARIO: Incluye acciones de promoción, prevención y fomento de la salud pública para contribuir a la disminución de enfermedades y mantener un buen estado de salud de la población municipal.

DEPENDENCIA GENERAL: F00 AREA DE GESTIÓN SOCIAL

DEPENDENCIA AUXILIAR: 310 Área de Salud y Deporte

ESTRUCTURA DEL INDICADOR

NOMBRE DEL INDICADOR: Porcentaje de servicios de atención a animales domésticos a la población.

FÓRMULA DEL CÁLCULO: (Servicios de atención a animales domésticos otorgados / Servicios de atención a animales domésticos programados para otorgar) *100

INTERPRETACIÓN:

DIMENSIÓN QUE ATIENDE: Eficiencia FRECUENCIA DE MEDICIÓN: Trimestral

DESCRIPCIÓN DEL FACTOR DE COMPARACIÓN:

AMBITO GEOGRAFICO:

COBERTURA:

LINEA BASE

Numero: NA 2.5 No aplica

COMPORTAMIENTO DE LAS VARIABLES DURANTE EL TRIMESTRE: Julio-Septiembre

VARIABLE	UNIDAD DE MEDIDA	OPERACION	META ANUAL	AVANCE TRIMESTRAL				AVANCE ACUMULADO			
				Programado	%	Alcanzado	%	Programado	%	Alcanzado	%
Servicios de atención a animales domésticos otorgados			0.00	0.00	0.00	0.00	0.00	0.00	0.00	0.00	0.00
Servicios de atención a animales domésticos programados para otorgar			0.00	0.00	0.00	0.00	0.00	0.00	0.00	0.00	0.00

COMPORTAMIENTO DEL INDICADOR

DESCRIPCION DE LA META ANUAL


META ANUAL	TRIMESTRE: Julio-Septiembre							
	AVANCE TRIMESTRAL				AVANCE ACUMULADO			
	Programado	Alcanzado	EF%	SEMAFORO	Programado	Alcanzado	EF%	SEMAFORO
0.00	0.00	0.00	0.00		0.00	0.00	0.00	

DESCRIPCIÓN DE RESULTADOS Y JUSTIFICACIÓN EN CASO DE VARIACIÓN SUPERIOR A ±10 % RESPECTO A LO PROGRAMADO

EVALUACION DEL INDICADOR

DEPENDENCIA GENERAL: F00 AREA DE GESTIÓN SOCIAL

DEPENDENCIA AUXILIAR: 310 Área de Salud y Deporte



ELABORÓ

DIRECCIÓN DE
ÁREA MÉDICA

DRA. BEATRIZ GARCÍA SANTIAGO

VO. BO.

LIC. MARTÍN ELPIDIO SÁNCHEZ IBARRA

PbRm-08b FICHA TECNICA DE SEGUIMIENTO DE INDICADORES 2025 DE GESTIÓN O ESTRATEGICO

SISTEMA MUNICIPAL DIF DE CHIMALHUACAN

TIPO DE FICHA: OSFEM

PILAR DE DESARROLLO / EJE TRANSVERSAL: 4 Eje 4. Bienestar social "Combate a la pobreza y atención a grupos en situación de vulnerabilidad"

TEMA DE DESARROLLO: Combate a la pobreza y reducción de las carencias sociales

PROGRAMA PRESUPUESTARIO: 02050603 Alimentación y nutrición para la población infantil y adolescente

PROYECTO PRESUPUESTARIO: 020506030101 Desayunos escolares 020506030102 Desayuno escolar comunitario

OBJETIVO DEL PROGRAMA PRESUPUESTARIO: Engloba las acciones encaminadas a disminuir la desnutrición, el sobrepeso y la obesidad en la población preescolar en zonas indígenas, rurales y urbano marginadas del territorio estatal.

DEPENDENCIA GENERAL: F00 AREA DE GESTIÓN SOCIAL

DEPENDENCIA AUXILIAR: 311 Área de Servicios Nutricionales

ESTRUCTURA DEL INDICADOR

NOMBRE DEL INDICADOR: Porcentaje de desayunos escolares entregados a la población infantil del municipio.

FÓRMULA DEL CÁLCULO: (Desayunos escolares entregados a la población infantil del municipio/Desayunos escolares programados a entregar) *100

INTERPRETACIÓN: Calcular el porcentaje de desayunos entregados a la población infantil en comparación con los desayunos escolares programados.

DIMENSIÓN QUE ATIENDE: Eficiencia **FRECUENCIA DE MEDICIÓN:** Trimestral

DESCRIPCIÓN DEL FACTOR DE COMPARACIÓN: Desayunos escolares entregados vs programados

AMBITO GEOGRAFICO: Municipal

COBERTURA: Total de la población

LINEA BASE: 3911379

Numero: NC 1

COMPORTAMIENTO DE LAS VARIABLES DURANTE EL TRIMESTRE: Julio-Septiembre

VARIABLE	UNIDAD DE MEDIDA	OPERACION	META ANUAL	AVANCE TRIMESTRAL				AVANCE ACUMULADO			
				Programado	%	Alcanzado	%	Programado	%	Alcanzado	%
Desayunos escolares entregados a la población infantil del municipio	Desayunos	Sumable	3,665,382.00	762,846.00	20.81	489,832.00	64.21	2,660,658.00	72.59	2,340,779.00	87.98
Desayunos escolares programados a entregar	Desayunos	Sumable	3,665,382.00	762,846.00	20.81	762,846.00	100.00	2,660,658.00	72.59	2,660,658.00	100.00

COMPORTAMIENTO DEL INDICADOR

DESCRIPCION DE LA META ANUAL

Entregar en su totalidad los desayunos escolares a la población infantil de Chimalhuacán beneficiada con programas.

META ANUAL	TRIMESTRE: Julio-Septiembre							
	AVANCE TRIMESTRAL				AVANCE ACUMULADO			
	Programado	Alcanzado	EF%	SEMAFORO	Programado	Alcanzado	EF%	SEMAFORO
100.00	100.00	64.21	64.21	Amarillo	100.00	87.98	87.98	Amarillo

DESCRIPCIÓN DE RESULTADOS Y JUSTIFICACIÓN EN CASO DE VARIACIÓN SUPERIOR A ± 10 % RESPECTO A LO PROGRAMADO
No se cumple la meta en un 35.79% en el tercer trimestre debido a que, en el mes de agosto no se entregaron desayunos por el período vacacional.

EVALUACION DEL INDICADOR

Una meta programación ocasiona no cumplir la meta un 35.79% por lo tanto, se recomienda implementar soluciones efectivas para el cumplimiento de las metas.

DEPENDENCIA GENERAL: F00 AREA DE GESTIÓN SOCIAL
DEPENDENCIA AUXILIAR: 311 Área de Servicios Nutricionales

ELABORÓ

C. ADRIANA MONSERRAT RUBIO CELEDONIO



VO. BO.

LIC. MARTÍN ELPIDIO SÁNCHEZ IBARRA



PbRm-08b FICHA TECNICA DE SEGUIMIENTO DE INDICADORES 2025 DE GESTIÓN O ESTRATEGICO

SISTEMA MUNICIPAL DIF DE CHIMALHUACAN

TIPO DE FICHA: OSFEM

PILAR DE DESARROLLO / EJE TRANSVERSAL: 4 Eje 4. Bienestar social "Combate a la pobreza y atención a grupos en situación de vulnerabilidad"

TEMA DE DESARROLLO: Combate a la pobreza y reducción de las carencias sociales

PROGRAMA PRESUPUESTARIO: 02050603 Alimentación y nutrición para la población infantil y adolescente

PROYECTO PRESUPUESTARIO: 020506030101 Desayunos escolares 020506030102 Desayuno escolar comunitario

OBJETIVO DEL PROGRAMA PRESUPUESTARIO: Engloba las acciones encaminadas a disminuir la desnutrición, el sobrepeso y la obesidad en la población preescolar en zonas indígenas, rurales y urbano marginadas del territorio estatal.

DEPENDENCIA GENERAL: F00 AREA DE GESTIÓN SOCIAL

DEPENDENCIA AUXILIAR: 311 Área de Servicios Nutricionales

ESTRUCTURA DEL INDICADOR

NOMBRE DEL INDICADOR: Porcentaje de raciones alimentarias entregadas

FÓRMULA DEL CÁLCULO: $(\text{Raciones alimentarias entregadas} / \text{Raciones alimentarias programadas a entregar}) * 100$

INTERPRETACIÓN: Conocer el porcentaje de variación entre las raciones alimentarias entregadas con respecto a las programadas.

DIMENSIÓN QUE ATIENDE: Eficiencia FRECUENCIA DE MEDICIÓN: Trimestral

DESCRIPCIÓN DEL FACTOR DE COMPARACIÓN: Raciones alimentarias entregadas vs programadas.

AMBITO GEOGRAFICO: Municipal

COBERTURA: Total de la población

LÍNEA BASE: 1105265

Numero: NC 2

COMPORTAMIENTO DE LAS VARIABLES DURANTE EL TRIMESTRE: Julio-Septiembre

VARIABLE	UNIDAD DE MEDIDA	OPERACION	META ANUAL	AVANCE TRIMESTRAL				AVANCE ACUMULADO			
				Programado	%	Alcanzado	%	Programado	%	Alcanzado	%
Raciones alimentarias entregadas	Ración	Sumable	1,206,231.00	251,043.00	20.81	158,798.00	63.26	875,589.00	72.59	750,285.00	85.69
Raciones alimentarias programadas a entregar	Ración	Sumable	1,206,231.00	251,043.00	20.81	251,043.00	100.00	875,589.00	72.59	875,589.00	100.00

COMPORTAMIENTO DEL INDICADOR

DESCRIPCION DE LA META ANUAL

Entregar en su totalidad las raciones alimentarias otorgadas a la población infantil del Municipio

META ANUAL	TRIMESTRE: Julio-Septiembre							
	AVANCE TRIMESTRAL				AVANCE ACUMULADO			
	Programado	Alcanzado	EF%	SEMAFORO	Programado	Alcanzado	EF%	SEMAFORO
100.00	100.00	63.26	63.26	Amarillo	100.00	85.69	85.69	Amarillo

DESCRIPCIÓN DE RESULTADOS Y JUSTIFICACIÓN EN CASO DE VARIACIÓN SUPERIOR A ± 10 % RESPECTO A LO PROGRAMADO
No se cumple la meta en un 36.74% en el tercer trimestre debido a que, en el mes de agosto no se entregaron desayunos por el periodo vacacional.

EVALUACION DEL INDICADOR

Una mala programación ocasiona no cumplir la meta un 36.74% por lo tanto, se recomienda implementar soluciones efectivas para el cumplimiento de las metas.

DEPENDENCIA GENERAL: F00 AREA DE GESTIÓN SOCIAL

DEPENDENCIA AUXILIAR: 311 Área de Servicios Nutricionales

ELABORÓ

C. ADRIANA MONSERRAT RUBIO CELEDONIO

VO. BO.

LIC. MARTÍN ELPIDIO SÁNCHEZ IBARRA



PbRm-08b FICHA TECNICA DE SEGUIMIENTO DE INDICADORES 2025 DE GESTIÓN O ESTRATEGICO

SISTEMA MUNICIPAL DIF DE CHIMALHUACAN

TIPO DE FICHA: OSFEM

PILAR DE DESARROLLO / EJE TRANSVERSAL: 4 Eje 4. Bienestar social "Combate a la pobreza y atención a grupos en situación de vulnerabilidad"
 TEMA DE DESARROLLO: Combate a la pobreza y reducción de las carencias sociales
 PROGRAMA PRESUPUESTARIO: 02050603 Alimentación y nutrición para la población infantil y adolescente
 PROYECTO PRESUPUESTARIO: 020506030101 Desayunos escolares 020506030102 Desayuno escolar comunitario
 OBJETIVO DEL PROGRAMA PRESUPUESTARIO: Engloba las acciones encaminadas a disminuir la desnutrición, el sobrepeso y la obesidad en la población preescolar en zonas indígenas, rurales y urbano marginadas del territorio estatal.
 DEPENDENCIA GENERAL: F00 AREA DE GESTIÓN SOCIAL
 DEPENDENCIA AUXILIAR: 311 Área de Servicios Nutricionales

ESTRUCTURA DEL INDICADOR

NOMBRE DEL INDICADOR: Porcentaje de acciones de orientación y educación alimentaria realizadas
 FÓRMULA DEL CÁLCULO: (Acciones de orientación y educación alimentaria efectuadas / Acciones de orientación y educación alimentaria a efectuar) *100
 INTERPRETACIÓN: Conocer el porcentaje de variación de las acciones de orientación y educación alimentaria efectuadas y las que se efectuarán
 DIMENSIÓN QUE ATIENDE: Eficiencia FRECUENCIA DE MEDICIÓN: Trimestral
 DESCRIPCIÓN DEL FACTOR DE COMPARACIÓN: Acciones de orientación efectuadas vs con las que se efectuarán.
 AMBITO GEOGRAFICO: Municipal
 COBERTURA: Total de la población
 LINEA BASE: 18
 Numero: NC 3

COMPORTAMIENTO DE LAS VARIABLES DURANTE EL TRIMESTRE: Julio-Septiembre

VARIABLE	UNIDAD DE MEDIDA	OPERACION	META ANUAL	AVANCE TRIMESTRAL				AVANCE ACUMULADO			
				Programado	%	Alcanzado	%	Programado	%	Alcanzado	%
Acciones de orientación y educación alimentaria efectuadas	Orientaciones	Sumable	16.00	4.00	25.00	1.00	25.00	12.00	75.00	7.00	58.33
Acciones de orientación y educación alimentaria a efectuar	Orientaciones	Sumable	16.00	4.00	25.00	1.00	25.00	12.00	75.00	7.00	58.33

COMPORTAMIENTO DEL INDICADOR

DESCRIPCION DE LA META ANUAL

Orientar a los comités encargados de los comedores en la preparación de los desayunos escolares calientes a fin de contribuir en la buena alimentación.

META ANUAL	TRIMESTRE: Julio-Septiembre							
	AVANCE TRIMESTRAL				AVANCE ACUMULADO			
	Programado	Alcanzado	EF%	SEMAFORO	Programado	Alcanzado	EF%	SEMAFORO
100.00	100.00	100.00	100.00	Verde	100.00	100.00	100.00	Verde

DESCRIPCIÓN DE RESULTADOS Y JUSTIFICACIÓN EN CASO DE VARIACIÓN SUPERIOR A ±10 % RESPECTO A LO PROGRAMADO

No se cumple la meta en un 75% debido a que se está llevando a cabo la conformación de COCICOVI en las diferentes escuelas públicas, lo cual ha complicado que se lleven a cabo acciones de orientación y educación alimentaria por la falta de personal que no alcanza a cubrir dicha actividad.

EVALUACION DEL INDICADOR

Una mala programación ocasiona no cumplir la meta en un 75% por lo tanto, se recomienda implementar estrategias efectivas que ayuden al cumplimiento de metas.

DEPENDENCIA GENERAL: F00 AREA DE GESTIÓN SOCIAL
 DEPENDENCIA AUXILIAR: 311 Área de Servicios Nutricionales



ELABORÓ:
 C. ADRIANA MONSERRAT RUBIO CELEDONIO
 DEPARTAMENTO DE NUTRICIONALES

VO. BO.
 LIC. MARTÍN ELPIDIO SÁNCHEZ IBARRA

UNIDAD DE INFORMACIÓN
 RELACION, PROGRAMACIÓN
 Y EVALUACIÓN (UIPRE)
 FECHA DE ELABORACION: 28/10/2025

PbRm-08b FICHA TECNICA DE SEGUIMIENTO DE INDICADORES 2025 DE GESTIÓN O ESTRATEGICO

SISTEMA MUNICIPAL DIF DE CHIMALHUACAN

TIPO DE FICHA: OSFEM

PILAR DE DESARROLLO / EJE TRANSVERSAL: 4 Eje 4. Bienestar social "Combate a la pobreza y atención a grupos en situación de vulnerabilidad"
 TEMA DE DESARROLLO: Combate a la pobreza y reducción de las carencias sociales
 PROGRAMA PRESUPUESTARIO: 02050603 Alimentación y nutrición para la población infantil y adolescente
 PROYECTO PRESUPUESTARIO: 020506030101 Desayunos escolares 020506030102 Desayuno escolar comunitario
 OBJETIVO DEL PROGRAMA PRESUPUESTARIO: Engloba las acciones encaminadas a disminuir la desnutrición, el sobrepeso y la obesidad en la población preescolar en zonas indígenas, rurales y urbano marginadas del territorio estatal.
 DEPENDENCIA GENERAL: F00 AREA DE GESTIÓN SOCIAL
 DEPENDENCIA AUXILIAR: 311 Área de Servicios Nutricionales

ESTRUCTURA DEL INDICADOR

NOMBRE DEL INDICADOR: Porcentaje de inspecciones físicas de la entrega de los desayunos escolares
 FÓRMULA DEL CÁLCULO: $(\text{Inspecciones físicas de la entrega de los desayunos escolares realizadas} / \text{Inspecciones físicas de la entrega de los desayunos escolares programadas}) * 100$
 INTERPRETACIÓN: Conocer las inspecciones realizadas en comparación con las inspecciones programadas de la entrega de los desayunos escolares.
 DIMENSIÓN QUE ATIENDE: Eficiencia FRECUENCIA DE MEDICIÓN: Mensual
 DESCRIPCIÓN DEL FACTOR DE COMPARACIÓN: Inspecciones realizadas vs programadas.
 AMBITO GEOGRAFICO: Municipal
 COBERTURA: Total de la población
 LINEA BASE: 5477

Numero: NA 1.2

COMPORTAMIENTO DE LAS VARIABLES DURANTE EL TRIMESTRE: Julio-Septiembre

VARIABLE	UNIDAD DE MEDIDA	OPERACION	META ANUAL	AVANCE TRIMESTRAL				AVANCE ACUMULADO			
				Programado	%	Alcanzado	%	Programado	%	Alcanzado	%
Inspecciones físicas de la entrega de los desayunos escolares realizadas	Inspección	Sumable	6,024.00	1,506.00	25.00	1,004.00	66.67	4,518.00	75.00	4,016.00	88.89
Inspecciones físicas de la entrega de los desayunos escolares programadas	Inspección	Sumable	6,024.00	1,506.00	25.00	1,506.00	100.00	4,518.00	75.00	4,518.00	100.00

COMPORTAMIENTO DEL INDICADOR

DESCRIPCION DE LA META ANUAL

Realizar las supervisiones físicas de la entrega de desayunos escolares en las escuelas beneficiadas por los programas alimentarios.

META ANUAL	TRIMESTRE: Julio-Septiembre							
	AVANCE TRIMESTRAL				AVANCE ACUMULADO			
	Programado	Alcanzado	EF%	SEMAFORO	Programado	Alcanzado	EF%	SEMAFORO
100.00	100.00	66.67	66.67	Amarillo	100.00	88.89	88.89	Amarillo

DESCRIPCIÓN DE RESULTADOS Y JUSTIFICACIÓN EN CASO DE VARIACIÓN SUPERIOR A ± 10 % RESPECTO A LO PROGRAMADO

No se cumple la meta en un 33.33% en el tercer trimestre debido a que se están llevando a cabo la conformación de COCICOVI en las diferentes escuelas públicas de Chimalhuacán, lo cual ha complicado que se lleven a cabo inspecciones por la falta de personal que no alcanza a cubrir dicha actividad.

EVALUACION DEL INDICADOR

Una mala programación ocasiona no cumplir la meta en un 33.33% por lo tanto, se recomienda implementar soluciones eficaces para el cumplimiento de metas.

DEPENDENCIA GENERAL: F00 AREA DE GESTIÓN SOCIAL
 DEPENDENCIA AUXILIAR: 311 Área de Servicios Nutricionales

ELABORÓ

 C. ADRIANA MONSERRAT RUBIO CELEDONIO
 DEPARTAMENTO DE NUTRICIONALES

VO. BO.

LIC. MARTÍN ELPIDIO SÁNCHEZ IBARRA

DIF
 CHIMALHUACÁN
 2025-2027
 UNIDAD DE INFORMACIÓN
 PLANEACIÓN, PROGRAMACIÓN
 Y EVALUACIÓN (UIPEE)
 FECHA DE ELABORACIÓN: 28/10/2025

PbRm-08b FICHA TECNICA DE SEGUIMIENTO DE INDICADORES 2025 DE GESTIÓN O ESTRATEGICO

SISTEMA MUNICIPAL DIF DE CHIMALHUACAN

TIPO DE FICHA: OSFEM

PILAR DE DESARROLLO / EJE TRANSVERSAL: 4 Eje 4. Bienestar social "Combate a la pobreza y atención a grupos en situación de vulnerabilidad"
TEMA DE DESARROLLO: Combate a la pobreza y reducción de las carencias sociales
PROGRAMA PRESUPUESTARIO: 02050603 Alimentación y nutrición para la población infantil y adolescente
PROYECTO PRESUPUESTARIO: 020506030101 Desayunos escolares 020506030102 Desayuno escolar comunitario
OBJETIVO DEL PROGRAMA PRESUPUESTARIO: Engloba las acciones encaminadas a disminuir la desnutrición, el sobrepeso y la obesidad en la población preescolar en zonas indígenas, rurales y urbano marginadas del territorio estatal.
DEPENDENCIA GENERAL: F00 AREA DE GESTIÓN SOCIAL
DEPENDENCIA AUXILIAR: 311 Área de Servicios Nutricionales

ESTRUCTURA DEL INDICADOR

NOMBRE DEL INDICADOR: Porcentaje de inspecciones físicas de la entrega de raciones alimentarias
FÓRMULA DEL CÁLCULO: (Inspecciones físicas de la entrega de raciones alimentarias realizadas/Inspecciones físicas de la entrega de las raciones alimentarias programadas)*100
INTERPRETACIÓN: Cálculo de variación de las inspecciones físicas realizadas en comparación con las inspecciones físicas programadas.
DIMENSIÓN QUE ATIENDE: Eficiencia **FRECUENCIA DE MEDICIÓN:** Mensual
DESCRIPCIÓN DEL FACTOR DE COMPARACIÓN: Inspecciones físicas realizadas vs Inspecciones programadas.
AMBITO GEOGRAFICO: Municipal
COBERTURA: Total de la población
LINEA BASE: 3941

Numero: NA 2.2

COMPORTAMIENTO DE LAS VARIABLES DURANTE EL TRIMESTRE: Julio-Septiembre

VARIABLE	UNIDAD DE MEDIDA	OPERACION	META ANUAL	AVANCE TRIMESTRAL				AVANCE ACUMULADO			
				Programado	%	Alcanzado	%	Programado	%	Alcanzado	%
Inspecciones físicas de la entrega de raciones alimentarias realizadas	Inspecciones	Sumable	4,080.00	1,020.00	25.00	680.00	66.67	3,060.00	75.00	2,720.00	66.69
Inspecciones físicas de la entrega de las raciones alimentarias programadas	Inspecciones	Sumable	4,080.00	1,020.00	25.00	1,020.00	100.00	3,060.00	75.00	3,080.00	100.00

COMPORTAMIENTO DEL INDICADOR

DESCRIPCION DE LA META ANUAL

Realizar las supervisiones físicas de la entrega de raciones alimentarias en la escuelas beneficiadas por los programas alimentarios.

META ANUAL	TRIMESTRE: Julio-Septiembre							
	AVANCE TRIMESTRAL				AVANCE ACUMULADO			
	Programado	Alcanzado	EF%	SEMAFORO	Programado	Alcanzado	EF%	SEMAFORO
100.00	100.00	66.67	66.67	Amarillo	100.00	66.69	66.69	Amarillo

DESCRIPCIÓN DE RESULTADOS Y JUSTIFICACIÓN EN CASO DE VARIACIÓN SUPERIOR A ±10 % RESPECTO A LO PROGRAMADO

No se cumple la meta en un 33.33% en el tercer trimestre debido a que se están llevando a cabo la conformación de COCICOVI en las diferentes escuelas públicas de Chimalhuacán, lo cual ha complicado que se lleven a cabo inspecciones por la falta de personal que no alcanza a cubrir dicha actividad.

EVALUACION DEL INDICADOR

Una mala programación ocasiona no cumplir la meta en un 33.33% por lo tanto, se recomienda implementar soluciones eficaces para el cumplimiento de metas.

DEPENDENCIA GENERAL: F00 AREA DE GESTIÓN SOCIAL
DEPENDENCIA AUXILIAR: 311 Área de Servicios Nutricionales

ELABORÓ

C. ADRIANA MONSERRAT RUBIO CELEDONIO



VQ. BO.

LIC. MARTÍN ELPIDIO SÁNCHEZ IBARRA



FECHA DE ELABORACIÓN: 28/10/2025

Hoja: 66 de 105

PbRm-08b FICHA TECNICA DE SEGUIMIENTO DE INDICADORES 2025 DE GESTIÓN O ESTRATEGICO

SISTEMA MUNICIPAL DIF DE CHIMALHUACAN

TIPO DE FICHA: OSFEM

PILAR DE DESARROLLO / EJE TRANSVERSAL: 4 Eje 4. Bienestar social "Combate a la pobreza y atención a grupos en situación de vulnerabilidad"

TEMA DE DESARROLLO: Combate a la pobreza y reducción de las carencias sociales

PROGRAMA PRESUPUESTARIO: 02050603 Alimentación y nutrición para la población infantil y adolescente

PROYECTO PRESUPUESTARIO: 020506030101 Desayunos escolares 020506030102 Desayuno escolar comunitario

OBJETIVO DEL PROGRAMA PRESUPUESTARIO: Engloba las acciones encaminadas a disminuir la desnutrición, el sobrepeso y la obesidad en la población preescolar en zonas indígenas, rurales y urbano marginadas del territorio estatal.

DEPENDENCIA GENERAL: F00 AREA DE GESTIÓN SOCIAL

DEPENDENCIA AUXILIAR: 311 Área de Servicios Nutricionales

ESTRUCTURA DEL INDICADOR

NOMBRE DEL INDICADOR: Porcentaje de difusión de acciones de orientación y educación alimentaria realizadas

FÓRMULA DEL CÁLCULO: (Número de acciones de difusión en materia de orientación y educación alimentaria realizadas / Número de acciones de difusión en materia de orientación y educación alimentaria programadas) *100

INTERPRETACIÓN: Cálculo de variación de acciones de difusión de orientación y educación alimentaria realizada en comparación con las programadas.

DIMENSIÓN QUE ATIENDE: Eficiencia **FRECUENCIA DE MEDICIÓN:** Trimestral

DESCRIPCIÓN DEL FACTOR DE COMPARACIÓN: Acciones de difusión realizadas vs acciones de difusión programadas.

AMBITO GEOGRAFICO: Municipal

COBERTURA: Total de la población

LÍNEA BASE: 18

Numero: NA 3.1

COMPORTAMIENTO DE LAS VARIABLES DURANTE EL TRIMESTRE: Julio-Septiembre

VARIABLE	UNIDAD DE MEDIDA	OPERACION	META ANUAL	AVANCE TRIMESTRAL				AVANCE ACUMULADO			
				Programado	%	Alcanzado	%	Programado	%	Alcanzado	%
Número de acciones de difusión en materia de orientación y educación alimentaria realizadas	Difusión	Sumable	16.00	4.00	25.00	1.00	25.00	12.00	75.00	7.00	58.33
Número de acciones de difusión en materia de orientación y educación alimentaria programadas	Difusión	Sumable	16.00	4.00	25.00	4.00	100.00	12.00	75.00	10.00	83.33

COMPORTAMIENTO DEL INDICADOR

DESCRIPCIÓN DE LA META ANUAL

Se difunden las acciones de orientación y educación alimentaria a los comités encargados de los comedores en la preparación de desayunos escolares calientes.

META ANUAL	TRIMESTRE: Julio-Septiembre							
	AVANCE TRIMESTRAL				AVANCE ACUMULADO			
	Programado	Alcanzado	EF%	SEMAFORO	Programado	Alcanzado	EF%	SEMAFORO
100.00	100.00	25.00	25.00	Hacer reconducción	100.00	70.00	70.00	Hacer reconducción

DESCRIPCIÓN DE RESULTADOS Y JUSTIFICACIÓN EN CASO DE VARIACIÓN SUPERIOR A ± 10 % RESPECTO A LO PROGRAMADO

No se cumple la meta en un 75% debido a que se está llevando a cabo la conformación de COCICOVI en las diferentes escuelas públicas, lo cual ha complicado que se lleven a cabo acciones de orientación y educación alimentaria por la falta de personal que no alcanza a cubrir dicha actividad.


EVALUACION DEL INDICADOR

Una mala programación ocasiona no cumplir la meta en un 75% por lo tanto, se recomienda implementar estrategias efectivas que ayuden al cumplimiento de metas.

DEPENDENCIA GENERAL: F00 AREA DE GESTIÓN SOCIAL
DEPENDENCIA AUXILIAR: 311 Área de Servicios Nutricionales

ELABORÓ
C. ADRIANA MONSERRAT RUBIO CELEDONIO

C. ADRIANA MONSERRAT RUBIO CELEDONIO



DEPARTAMENTO DE
NUTRICIONALES

VO. BO.

LIC. MARTÍN ELPIDIO SÁNCHEZ IBARRA



UNIDAD DE INFORMACIÓN
PLANEACIÓN, PROGRAMACIÓN
Y EVALUACIÓN (UIPE)

FECHA DE ELABORACIÓN: 28/10/2025

Hoja: 67 de 105



SISTEMA MUNICIPAL DIF DE CHIMALHUACÁN



PbRm-08b FICHA TECNICA DE SEGUIMIENTO DE INDICADORES 2025 DE GESTIÓN O ESTRATEGICO

TIPO DE FICHA: OSFEM

PILAR DE DESARROLLO / EJE TRANSVERSAL: 4 Eje 4. Bienestar social "Combate a la pobreza y atención a grupos en situación de vulnerabilidad"

TEMA DE DESARROLLO: Atención a grupos vulnerables

PROGRAMA PRESUPUESTARIO: 02060801 Protección a la población infantil y adolescente

PROYECTO PRESUPUESTARIO: 020608010105 Promoción de la participación infantil y adolescente 020608010106 Procuración y Defensa de los Derechos de las Niñas, Niños y Adolescentes

OBJETIVO DEL PROGRAMA PRESUPUESTARIO: Agrupa los proyectos que llevan a cabo los gobiernos municipales para garantizar el respeto a los derechos de los infantes y adolescentes, incluyendo aquellos que se encuentran en condiciones de marginación no acompañada, con acciones que mejoren su bienestar y desarrollo

DEPENDENCIA GENERAL: F00 AREA DE GESTIÓN SOCIAL

DEPENDENCIA AUXILIAR: 311 Área de Servicios Nutricionales, 312 Área de Servicios Jurídicos

ESTRUCTURA DEL INDICADOR

NOMBRE DEL INDICADOR: Porcentaje de servicios asistenciales otorgados a la población infantil y adolescente.

FÓRMULA DEL CÁLCULO: (Número de servicios asistenciales otorgados a la población infantil y adolescente/Total de servicios asistenciales a la población infantil y adolescente programados) *100

INTERPRETACIÓN: Se calcula la variación entre el número de servicios asistenciales otorgados a la población infantil y adolescentes respecto del total programado.

DIMENSIÓN QUE ATIENDE: Eficiencia FRECUENCIA DE MEDICIÓN: Trimestral

DESCRIPCIÓN DEL FACTOR DE COMPARACIÓN: Servicios Asistenciales otorgados vs programados.

AMBITO GEOGRAFICO: Municipal

COBERTURA: Total de la población

LINEA BASE: 233

Numero: NC 2

COMPORTAMIENTO DE LAS VARIABLES DURANTE EL TRIMESTRE: Julio-Septiembre

VARIABLE	UNIDAD DE MEDIDA	OPERACION	META ANUAL	AVANCE TRIMESTRAL				AVANCE ACUMULADO			
				Programado	%	Alcanzado	%	Programado	%	Alcanzado	%
Número de servicios asistenciales otorgados a la población infantil y adolescente	Servicios Asistenciales	Sumable	250.00	65.00	26.00	75.00	115.38	205.00	82.00	172.00	83.90
Total de servicios asistenciales a la población infantil y adolescente programados	Servicios Asistenciales	Sumable	250.00	65.00	26.00	65.00	100.00	205.00	82.00	205.00	100.00

COMPORTAMIENTO DEL INDICADOR

DESCRIPCION DE LA META ANUAL

Otorgar el mayor número de servicios asistenciales a la población infantil y adolescente a fin de contribuir a mejorar su calidad de vida.

META ANUAL	TRIMESTRE: Julio-Septiembre							
	AVANCE TRIMESTRAL				AVANCE ACUMULADO			
	Programado	Alcanzado	EF%	SEMAFORO	Programado	Alcanzado	EF%	SEMAFORO
100.00	100.00	115.38	115.38	Verde	100.00	83.90	83.90	Verde

DESCRIPCIÓN DE RESULTADOS Y JUSTIFICACIÓN EN CASO DE VARIACIÓN SUPERIOR A ±10 % RESPECTO A LO PROGRAMADO

Se rebasa la meta en un 15.38% en el tercer trimestre debido a que muchas veces no se logra tener datos reales de la población infantil y adolescente que acude a la procuraduría para poder brindar los servicios integrales.

EVALUACION DEL INDICADOR

Una mala programación ocasiona rebasar la meta un 15.38% por lo tanto, se recomienda planear mejor en el siguiente ejercicio fiscal.

DEPENDENCIA GENERAL: F00 AREA DE GESTIÓN SOCIAL

DEPENDENCIA AUXILIAR: 311 Área de Servicios Nutricionales, 312 Área de Servicios Jurídicos

ELABORÓ

LIC. DIANA ROCÍO FERNÁNDEZ SOSA

VO. BO.

LIC. MARTÍN ELPIDIO SÁNCHEZ IBARRA



PbRm-08b FICHA TECNICA DE SEGUIMIENTO DE INDICADORES 2025 DE GESTIÓN O ESTRATEGICO

SISTEMA MUNICIPAL DIF DE CHIMALHUACAN

TIPO DE FICHA: OSFEM

PILAR DE DESARROLLO / EJE TRANSVERSAL: 4 Eje 4. Bienestar social "Combate a la pobreza y atención a grupos en situación de vulnerabilidad"
TEMA DE DESARROLLO: Atención a grupos vulnerables
PROGRAMA PRESUPUESTARIO: 02060801 Protección a la población infantil y adolescente
PROYECTO PRESUPUESTARIO: 020608010105 Promoción de la participación infantil y adolescente 020608010106 Procuración y Defensa de los Derechos de las Niñas, Niños y Adolescentes
OBJETIVO DEL PROGRAMA PRESUPUESTARIO: Agrupa los proyectos que llevan a cabo los gobiernos municipales para garantizar el respeto a los derechos de los infantes y adolescentes, incluyendo aquellos que se encuentran en condiciones de marginación no acompañada, con acciones que mejoren su bienestar y desarrollo
DEPENDENCIA GENERAL: F00 AREA DE GESTIÓN SOCIAL
DEPENDENCIA AUXILIAR: 311 Área de Servicios Nutricionales, 312 Área de Servicios Jurídicos

ESTRUCTURA DEL INDICADOR

NOMBRE DEL INDICADOR: Porcentaje de redes infantiles conformadas para promover sus derechos.
FÓRMULA DEL CÁLCULO: (Número de redes infantiles conformadas / Total de redes infantiles programadas) * 100
INTERPRETACIÓN: Calculo de variación de número de redes infantiles conformadas con respecto al total programadas.
DIMENSIÓN QUE ATIENDE: Eficiencia **FRECUENCIA DE MEDICIÓN:** Trimestral
DESCRIPCIÓN DEL FACTOR DE COMPARACIÓN: Redes Infantiles conformadas vs programadas.
AMBITO GEOGRAFICO: Municipal
COBERTURA: Total de la población
LINEA BASE: 20

Numero: NC 3

COMPORTAMIENTO DE LAS VARIABLES DURANTE EL TRIMESTRE: Julio-Septiembre

VARIABLE	UNIDAD DE MEDIDA	OPERACION	META ANUAL	AVANCE TRIMESTRAL				AVANCE ACUMULADO			
				Programado	%	Alcanzado	%	Programado	%	Alcanzado	%
Número de redes infantiles conformadas	Redes de Apoyo	Sumable	32.00	6.00	18.75	10.00	166.67	23.00	71.88	22.00	95.65
Total de redes infantiles programadas	Redes de Apoyo	Sumable	32.00	6.00	18.75	6.00	100.00	23.00	71.88	23.00	100.00

COMPORTAMIENTO DEL INDICADOR

DESCRIPCION DE LA META ANUAL

Conformar al mayor número de Redes de niñas, niños y adolescentes dentro del territorio municipal para promover sus derechos.

META ANUAL	TRIMESTRE: Julio-Septiembre							
	AVANCE TRIMESTRAL				AVANCE ACUMULADO			
	Programado	Alcanzado	EF%	SEMAFORO	Programado	Alcanzado	EF%	SEMAFORO
100.00	100.00	166.67	166.67	Hacer Reconducción	100.00	95.65	95.65	Hacer Reconducción

DESCRIPCIÓN DE RESULTADOS Y JUSTIFICACIÓN EN CASO DE VARIACIÓN SUPERIOR A ± 10 % RESPECTO A LO PROGRAMADO

Se rebasa la meta en un 66.67% en el tercer trimestre debido a que se ha logrado dar seguimiento a los reportes de vulneración que se han confirmado durante este periodo.


EVALUACION DEL INDICADOR

Una mala programación ocasiona rebasar la meta en un 66.67% por lo tanto, se recomienda planear mejor en el siguiente ejercicio fiscal.

DEPENDENCIA GENERAL: F00 AREA DE GESTIÓN SOCIAL
DEPENDENCIA AUXILIAR: 311 Área de Servicios Nutricionales, 312 Área de Servicios Jurídicos

ELABORÓ

LIC. DIANA ROCÍO FERNÁNDEZ SOSA



VO. BO

LIC. MARTÍN ELPIDIO SÁNCHEZ IBARRA



FECHA DE ELABORACION: 28/10/2025

Hoja: 69 de 105

PbRm-08b FICHA TECNICA DE SEGUIMIENTO DE INDICADORES 2025 DE GESTIÓN O ESTRATEGICO

SISTEMA MUNICIPAL DIF DE CHIMALHUACAN

TIPO DE FICHA: OSFEM

PILAR DE DESARROLLO / EJE TRANSVERSAL: 4 Eje 4. Bienestar social "Combate a la pobreza y atención a grupos en situación de vulnerabilidad"

TEMA DE DESARROLLO: Atención a grupos vulnerables

PROGRAMA PRESUPUESTARIO: 02060801 Protección a la población infantil y adolescente

PROYECTO PRESUPUESTARIO: 020608010105 Promoción de la participación infantil y adolescente 020608010106 Procuración y Defensa de los Derechos de las Niñas, Niños y Adolescentes

OBJETIVO DEL PROGRAMA PRESUPUESTARIO: Agrupa los proyectos que llevan a cabo los gobiernos municipales para garantizar el respeto a los derechos de los infantes y adolescentes, incluyendo aquellos que se encuentran en condiciones de marginación no acompañada, con acciones que mejoren su bienestar y desarrollo

DEPENDENCIA GENERAL: F00 AREA DE GESTIÓN SOCIAL

DEPENDENCIA AUXILIAR: 311 Área de Servicios Nutricionales, 312 Área de Servicios Jurídicos

ESTRUCTURA DEL INDICADOR

NOMBRE DEL INDICADOR: Porcentaje de pláticas otorgadas en materia de protección de derechos de las niñas, niños y adolescentes.

FÓRMULA DEL CÁLCULO: (Número de pláticas otorgadas en materia de protección de derechos de las niñas, niños y adolescentes / Total de pláticas en materia de protección de derechos de las niñas, niños y adolescentes programadas) *100

INTERPRETACIÓN: Cálculo de variación entre el número de pláticas en materia de protección de derechos de niñas, niños y adolescentes otorgadas respecto del total programadas.

DIMENSIÓN QUE ATIENDE: Eficiencia **FRECUENCIA DE MEDICIÓN:** Trimestral

DESCRIPCIÓN DEL FACTOR DE COMPARACIÓN: Pláticas otorgadas vs programadas.

AMBITO GEOGRAFICO: Municipal

COBERTURA: Total de la población

LÍNEA BASE: 37

Numero: NA 1.1

COMPORTAMIENTO DE LAS VARIABLES DURANTE EL TRIMESTRE: Julio-Septiembre

VARIABLE	UNIDAD DE MEDIDA	OPERACION	META ANUAL	AVANCE TRIMESTRAL				AVANCE ACUMULADO			
				Programado	%	Alcanzado	%	Programado	%	Alcanzado	%
Número de pláticas otorgadas en materia de protección de derechos de las niñas, niños y adolescentes	Pláticas	Sumable	39.00	10.00	25.64	5.00	50.00	30.00	76.92	17.00	56.67
Total de pláticas en materia de protección de derechos de las niñas, niños y adolescentes programadas	Pláticas	Sumable	39.00	10.00	25.64	10.00	100.00	30.00	76.92	30.00	100.00

COMPORTAMIENTO DEL INDICADOR

DESCRIPCIÓN DE LA META ANUAL

Realizar el mayor número de pláticas en las escuelas o instituciones para dar a conocer y concientizar a la población municipal en materia de protección de derechos de las niñas, niños y adolescentes.

META ANUAL	TRIMESTRE: Julio-Septiembre							
	AVANCE TRIMESTRAL				AVANCE ACUMULADO			
	Programado	Alcanzado	EF%	SEMAFORO	Programado	Alcanzado	EF%	SEMAFORO
100.00	100.00	50.00	50.00	Rojo	100.00	56.67	56.67	Rojo

DESCRIPCIÓN DE RESULTADOS Y JUSTIFICACIÓN EN CASO DE VARIACIÓN SUPERIOR A ±10% RESPECTO A LO PROGRAMADO
No se cumple con la meta en un 50% debido al periodo vacacional ya que las pláticas regularmente son otorgadas en planteles educativos.

EVALUACIÓN DEL INDICADOR

Una meta programación ocasiona no cumplir la meta en un 50% por lo tanto se recomienda implementar estrategias efectivas que ayuden al cumplimiento de las metas.

DEPENDENCIA GENERAL: F00 AREA DE GESTIÓN SOCIAL
DEPENDENCIA AUXILIAR: 311 Área de Servicios Nutricionales, 312 Área de Servicios Jurídicos

ELABORÓ
LIC. DIANA ROCÍO FERNÁNDEZ SOSA



VO. BO.
LIC. MARTÍN ELPIDIO SÁNCHEZ IBARRA



PbRm-08b FICHA TECNICA DE SEGUIMIENTO DE INDICADORES 2025 DE GESTIÓN O ESTRATEGICO

SISTEMA MUNICIPAL DIF DE CHIMALHUACÁN

TIPO DE FICHA: OSFEM

PILAR DE DESARROLLO / EJE TRANSVERSAL: 4 Eje 4. Bienestar social "Combate a la pobreza y atención a grupos en situación de vulnerabilidad"

TEMA DE DESARROLLO: Atención a grupos vulnerables

PROGRAMA PRESUPUESTARIO: 02060801 Protección a la población infantil y adolescente

PROYECTO PRESUPUESTARIO: 020608010105 Promoción de la participación infantil y adolescente 020608010106 Procuración y Defensa de los Derechos de las Niñas, Niños y Adolescentes

OBJETIVO DEL PROGRAMA PRESUPUESTARIO: Agrupa los proyectos que llevan a cabo los gobiernos municipales para garantizar el respeto a los derechos de los infantes y adolescentes, incluyendo aquellos que se encuentran en condiciones de marginación o acompañada, con acciones que mejoren su bienestar y desarrollo

DEPENDENCIA GENERAL: F00 AREA DE GESTIÓN SOCIAL

DEPENDENCIA AUXILIAR: 311 Área de Servicios Nutricionales, 312 Área de Servicios Jurídicos

ESTRUCTURA DEL INDICADOR

NOMBRE DEL INDICADOR: Porcentaje de reportes de vulneración de derechos de las niñas, niños y adolescentes confirmados atendidos.

FÓRMULA DEL CÁLCULO: (Número de reportes de vulneración de derechos confirmados y atendidos/ Total de reportes de vulneración de derechos recibidos) *100

INTERPRETACIÓN: Cálculo de variación de número de reportes de vulneración de derechos confirmados y atendidos respecto del total de reportes recibidos.

DIMENSIÓN QUE ATIENDE: Eficiencia **FRECUENCIA DE MEDICIÓN:** Trimestral

DESCRIPCIÓN DEL FACTOR DE COMPARACIÓN: Reportes confirmados vs recibidos.

AMBITO GEOGRAFICO: Municipal

COBERTURA: Total de la población

LINEA BASE: 135

Numero: NA 1.2

COMPORTAMIENTO DE LAS VARIABLES DURANTE EL TRIMESTRE: Julio-Septiembre

VARIABLE	UNIDAD DE MEDIDA	OPERACION	META ANUAL	AVANCE TRIMESTRAL				AVANCE ACUMULADO			
				Programado	%	Alcanzado	%	Programado	%	Alcanzado	%
Número de reportes de vulneración de derechos confirmados y atendidos	Expediente	Sumable	155.00	35.00	22.58	86.00	245.71	115.00	74.19	139.00	120.87
Total de reportes de vulneración de derechos recibidos	Expediente	Sumable	310.00	85.00	27.42	99.00	116.47	250.00	80.65	228.00	91.20

COMPORTAMIENTO DEL INDICADOR

Atender el total de reportes de niñas, niños y adolescentes recibidos y confirmar su situación vulnerable de derechos.

DESCRIPCIÓN DE LA META ANUAL

META ANUAL	TRIMESTRE: Julio-Septiembre							
	AVANCE TRIMESTRAL				AVANCE ACUMULADO			
	Programado	Alcanzado	EF%	SEMAFORO	Programado	Alcanzado	EF%	SEMAFORO
50.00	41.18	86.87	210.95	Hacer reconducción	46.00	60.96	132.52	Hacer reconducción

DESCRIPCIÓN DE RESULTADOS Y JUSTIFICACIÓN EN CASO DE VARIACIÓN SUPERIOR A ±10 % RESPECTO A LO PROGRAMADO
Se rebasa la meta programada en un 145.71% en el tercer trimestre debido a que existen diferentes medios por los cuales se puede reportar la vulneración de derechos.

Una mala programación ocasiona rebasar la meta en un 145.71% por lo tanto se recomienda planear mejor en el siguiente ejercicio fiscal.

DEPENDENCIA GENERAL: F00 AREA DE GESTIÓN SOCIAL
DEPENDENCIA AUXILIAR: 311 Área de Servicios Nutricionales, 312 Área de Servicios Jurídicos

EVALUACION DEL INDICADOR

[Handwritten Signature]
ELABORÓ

LIC. DIANA ROCÍO FERNÁNDEZ SOSA



VO. BO.

LIC. MARTÍN ELPIDIO SÁNCHEZ IBARRA



PbRm-08b FICHA TECNICA DE SEGUIMIENTO DE INDICADORES 2025 DE GESTIÓN O ESTRATEGICO

SISTEMA MUNICIPAL DIF DE CHIMALHUACAN

TIPO DE FICHA: OSFEM

PILAR DE DESARROLLO / EJE TRANSVERSAL: 4 Eje 4. Bienestar social "Combate a la pobreza y atención a grupos en situación de vulnerabilidad"
 TEMA DE DESARROLLO: Atención a grupos vulnerables
 PROGRAMA PRESUPUESTARIO: 02060801 Protección a la población infantil y adolescente
 PROYECTO PRESUPUESTARIO: 020608010105 Promoción de la participación infantil y adolescente 020608010106 Procuración y Defensa de los Derechos de las Niñas, Niños y Adolescentes
 OBJETIVO DEL PROGRAMA PRESUPUESTARIO: Agrupa los proyectos que llevan a cabo los gobiernos municipales para garantizar el respeto a los derechos de los infantes y adolescentes, incluyendo aquellos que se encuentran en condiciones de marginación no acompañada, con acciones que mejoren su bienestar y desarrollo
 DEPENDENCIA GENERAL: F00 AREA DE GESTIÓN SOCIAL
 DEPENDENCIA AUXILIAR: 311 Área de Servicios Nutricionales, 312 Área de Servicios Jurídicos

ESTRUCTURA DEL INDICADOR

NOMBRE DEL INDICADOR: Porcentaje de menores beneficiados con servicios integrales asistenciales con expedientes conformados.
 FÓRMULA DEL CÁLCULO: (Número de menores beneficiados con expedientes conformados / Total de expedientes programados para conformar) *100
 INTERPRETACIÓN: Cálculo de variación de expedientes confirmado de menores beneficiados respecto del total de expedientes programados.
 DIMENSIÓN QUE ATIENDE: Eficiencia FRECUENCIA DE MEDICIÓN: Trimestral
 DESCRIPCIÓN DEL FACTOR DE COMPARACIÓN: Expedientes confirmados vs programados.
 AMBITO GEOGRAFICO: Municipal
 COBERTURA: Total de la población
 LINEA BASE: 298
 Numero: NA 2.1

COMPORTAMIENTO DE LAS VARIABLES DURANTE EL TRIMESTRE: Julio-Septiembre

VARIABLE	UNIDAD DE MEDIDA	OPERACION	META ANUAL	AVANCE TRIMESTRAL				AVANCE ACUMULADO			
				Programado	%	Alcanzado	%	Programado	%	Alcanzado	%
Número de menores beneficiados con expedientes conformados	Expediente	Sumable	310.00	85.00	27.42	105.00	123.53	250.00	80.85	221.00	88.40
Total de expedientes programados para conformar	Expediente	Sumable	310.00	85.00	27.42	85.00	100.00	250.00	80.85	250.00	100.00

COMPORTAMIENTO DEL INDICADOR

DESCRIPCION DE LA META ANUAL

Se pretende conformar el total de expedientes de los menores beneficiados con servicios integrales asistenciales.

META ANUAL	TRIMESTRE: Julio-Septiembre							
	AVANCE TRIMESTRAL				AVANCE ACUMULADO			
	Programado	Alcanzado	EF%	SEMAFORO	Programado	Alcanzado	EF%	SEMAFORO
100.00	100.00	123.53	123.53	Hacer Reconducción	100.00	88.40	88.40	Hacer Reconducción

DESCRIPCIÓN DE RESULTADOS Y JUSTIFICACIÓN EN CASO DE VARIACIÓN SUPERIOR A ±10 % RESPECTO A LO PROGRAMADO
 Se rebasa la meta programada en un 23.53% en el tercer trimestre debido a que en algunos reportes no se logró confirmar la vulneración de los derechos.

EVALUACION DEL INDICADOR

Una mala programación ocasiona rebasar la meta en un 23.53% por lo tanto, se recomienda planear mejor en el siguiente ejercicio fiscal.

DEPENDENCIA GENERAL: F00 AREA DE GESTIÓN SOCIAL
 DEPENDENCIA AUXILIAR: 311 Área de Servicios Nutricionales, 312 Área de Servicios Jurídicos

ELABORÓ

LIC. DIANA ROCÍO FERNÁNDEZ SOSA

VO. BO.

LIC. MARTÍN ELPIDIO SÁNCHEZ IBARRA

UNIDAD DE INFORMACIÓN
 PLANEACIÓN, PROGRAMACIÓN
 Y EVALUACIÓN (UIPE)

FECHA DE ELABORACION: 28/10/2025

Hoja: 72 de 105

PbRm-08b FICHA TECNICA DE SEGUIMIENTO DE INDICADORES 2025 DE GESTIÓN O ESTRATEGICO

SISTEMA MUNICIPAL DIF DE CHIMALHUACÁN

TIPO DE FICHA: OSFEM

PILAR DE DESARROLLO / EJE TRANSVERSAL: 4 Eje 4. Bienestar social "Combate a la pobreza y atención a grupos en situación de vulnerabilidad"

TEMA DE DESARROLLO: Atención a grupos vulnerables

PROGRAMA PRESUPUESTARIO: 02060801 Protección a la población infantil y adolescente

PROYECTO PRESUPUESTARIO: 020608010105 Promoción de la participación infantil y adolescente 020608010106 Procuración y Defensa de los Derechos de las Niñas, Niños y Adolescentes

OBJETIVO DEL PROGRAMA PRESUPUESTARIO: Agrupa los proyectos que llevan a cabo los gobiernos municipales para garantizar el respeto a los derechos de los infantes y adolescentes, incluyendo aquellos que se encuentran en condiciones de marginación no acompañada, con acciones que mejoren su bienestar y desarrollo

DEPENDENCIA GENERAL: F00 AREA DE GESTIÓN SOCIAL

DEPENDENCIA AUXILIAR: 311 Área de Servicios Nutricionales, 312 Área de Servicios Jurídicos

ESTRUCTURA DEL INDICADOR

NOMBRE DEL INDICADOR: Porcentaje de cumplimiento en las visitas de seguimiento a menores beneficiados con servicios integrales y asistenciales.

FÓRMULA DEL CÁLCULO: (Número de visitas de seguimiento a menores beneficiados con servicios integrales y asistenciales realizadas / Total visitas de seguimiento a menores beneficiados con servicios integrales y asistenciales programadas) * 100

INTERPRETACIÓN: Cálculo de variación del número de visitas de seguimiento realizadas a menores beneficiados con servicios integrales y asistenciales respecto del total de visitas programadas.

DIMENSIÓN QUE ATIENDE: Eficiencia FRECUENCIA DE MEDICIÓN: Trimestral

DESCRIPCIÓN DEL FACTOR DE COMPARACIÓN: Visitas de seguimiento realizadas vs programadas.

AMBITO GEOGRAFICO: Municipal

COBERTURA: Total de la población

LINEA BASE: 506

Numero: NA 2.2

COMPORTAMIENTO DE LAS VARIABLES DURANTE EL TRIMESTRE: Julio-Septiembre

VARIABLE	UNIDAD DE MEDIDA	OPERACION	META ANUAL	AVANCE TRIMESTRAL				AVANCE ACUMULADO			
				Programado	%	Alcanzado	%	Programado	%	Alcanzado	%
Número de visitas de seguimiento a menores beneficiados con servicios integrales y asistenciales realizadas	Visitas	Sumable	490.00	135.00	27.55	197.00	145.93	375.00	76.53	431.00	114.93
Total visitas de seguimiento a menores beneficiados con servicios integrales y asistenciales programadas	Visitas	Sumable	490.00	135.00	27.55	135.00	100.00	375.00	76.53	375.00	100.00

COMPORTAMIENTO DEL INDICADOR

DESCRIPCION DE LA META ANUAL

Se pretende cumplir con la realización de el total de visitas de seguimiento a menores beneficiados con servicios integrales y asistenciales.

META ANUAL	TRIMESTRE: Julio-Septiembre							
	AVANCE TRIMESTRAL				AVANCE ACUMULADO			
	Programado	Alcanzado	EF%	SEMAFORO	Programado	Alcanzado	EF%	SEMAFORO
100.00	100.00	145.93	145.93	Hacer Reconducción	100.00	114.93	114.93	Hacer Reconducción

DESCRIPCIÓN DE RESULTADOS Y JUSTIFICACIÓN EN CASO DE VARIACIÓN SUPERIOR A ± 10 % RESPECTO A LO PROGRAMADO

Se rebasa la meta en un 45.93% en el tercer trimestre debido a que por el aumento de reportes se tuvo a bien realizar visitas de seguimiento para constatar probable vulneración de derechos.

EVALUACION DEL INDICADOR

Una mala programación ocasiona rebasar la meta en un 45.93% por lo tanto se recomienda planear mejor en el siguiente ejercicio fiscal.

DEPENDENCIA GENERAL: F00 AREA DE GESTIÓN SOCIAL

DEPENDENCIA AUXILIAR: 311 Área de Servicios Nutricionales, 312 Área de Servicios Jurídicos

ELABORÓ

LIC. DIANA ROCÍO FERNÁNDEZ SOSA

CHIMALHUACÁN
2025-2027

PROCURADURÍA DE
PROTECCIÓN DE NIÑAS,
NIÑOS Y ADOLESCENTES

VO. BO.

LIC. MARTÍN ELPIDIO SÁNCHEZ IBARRA

CHIMALHUACÁN
2025-2027

UNIDAD DE INFORMACIÓN
PLANEACIÓN, PROGRAMACIÓN
Y EVALUACIÓN (UIPE)

PbRm-08b FICHA TÉCNICA DE SEGUIMIENTO DE INDICADORES 2025 DE GESTIÓN O ESTRATEGICO

SISTEMA MUNICIPAL DIF DE CHIMALHUACÁN

TIPO DE FICHA: OSFEM

PILAR DE DESARROLLO / EJE TRANSVERSAL: 4 Eje 4. Bienestar social "Combate a la pobreza y atención a grupos en situación de vulnerabilidad"

TEMA DE DESARROLLO: Atención a grupos vulnerables

PROGRAMA PRESUPUESTARIO: 02060801 Protección a la población infantil y adolescente

PROYECTO PRESUPUESTARIO: 020608010105 Promoción de la participación infantil y adolescente 020608010106 Procuración y Defensa de los Derechos de las Niñas, Niños y Adolescentes

OBJETIVO DEL PROGRAMA PRESUPUESTARIO: Agrupa los proyectos que llevan a cabo los gobiernos municipales para garantizar el respeto a los derechos de los infantes y adolescentes, incluyendo aquellos que se encuentran en condiciones de marginación no acompañada, con acciones que mejoren su bienestar y desarrollo

DEPENDENCIA GENERAL: F00 AREA DE GESTIÓN SOCIAL

DEPENDENCIA AUXILIAR: 311 Área de Servicios Nutricionales, 312 Área de Servicios Jurídicos

ESTRUCTURA DEL INDICADOR

NOMBRE DEL INDICADOR: Promedio de asistentes a los talleres de capacitación infantil para la difusión de los derechos de la niñez.

FÓRMULA DEL CÁLCULO: (Asistentes a los talleres de capacitación infantil para la difusión de los derechos de la niñez / Total de talleres de capacitación infantil para la difusión de los derechos de la niñez realizados)

INTERPRETACIÓN: Cálculo para conocer el porcentaje de asistentes a los talleres de capacitación infantil para la difusión de los derechos de la niñez respecto del total de talleres realizados.

DIMENSIÓN QUE ATIENDE: Eficiencia **FRECUENCIA DE MEDICIÓN:** Trimestral

DESCRIPCIÓN DEL FACTOR DE COMPARACIÓN: Asistentes a Talleres vs total de talleres realizados.

AMBITO GEOGRAFICO: Municipal

COBERTURA: Total de la población

LINEA BASE: 2203

Numero: NA 3.1

COMPORTAMIENTO DE LAS VARIABLES DURANTE EL TRIMESTRE: Julio-Septiembre

VARIABLE	UNIDAD DE MEDIDA	OPERACION	META ANUAL	AVANCE TRIMESTRAL				AVANCE ACUMULADO			
				Programado	%	Alcanzado	%	Programado	%	Alcanzado	%
Asistentes a los talleres de capacitación infantil para la difusión de los derechos de la niñez	Personas	Sumable	1,760.00	440.00	25.00	674.00	153.18	1,320.00	75.00	1,280.00	95.45
Total de talleres de capacitación infantil para la difusión de los derechos de la niñez realizados	Pláticas	Sumable	39.00	10.00	25.64	5.00	60.00	30.00	76.92	17.00	56.67

COMPORTAMIENTO DEL INDICADOR

DESCRIPCION DE LA META ANUAL

Dar a conocer al mayor número de personas los derechos de la niñez a través de la impartición de talleres de capacitación infantil.

META ANUAL	TRIMESTRE: Julio-Septiembre							
	AVANCE TRIMESTRAL				AVANCE ACUMULADO			
	Programado	Alcanzado	EF%	SEMAFORO	Programado	Alcanzado	EF%	SEMAFORO
45.13	44.00	134.80	306.36	Hacer Reconducción	44.00	74.12	168.45	Hacer Reconducción

DESCRIPCIÓN DE RESULTADOS Y JUSTIFICACIÓN EN CASO DE VARIACIÓN SUPERIOR A ±10 % RESPECTO A LO PROGRAMADO

Se rebasa la meta en un 53.18% en tercer trimestre debido a que por final de ciclo escolar se vio afectada la agenda para otorgar pláticas, mismas que se reagendaron para los siguientes trimestres.

EVALUACION DEL INDICADOR

Una mala programación ocasiona rebasar la meta un 53.18% por lo tanto, se recomienda planear mejor en el siguiente ejercicio fiscal.


DEPENDENCIA GENERAL: F00 AREA DE GESTIÓN SOCIAL

DEPENDENCIA AUXILIAR: 311 Área de Servicios Nutricionales, 312 Área de Servicios Jurídicos

[Firma]
ELABORÓ

ELABORÓ

LIC. DIANA ROCÍO FERNÁNDEZ SOSA



VO. BO.

LIC. MARTÍN ELPIDIO SÁNCHEZ IBARRA



UNIDAD DE INFORMACIÓN
PLANEACIÓN, PROGRAMACIÓN
Y EVALUACIÓN (UIPE)

FECHA DE ELABORACIÓN: 28/10/2025

PbRm-08b FICHA TECNICA DE SEGUIMIENTO DE INDICADORES 2025 DE GESTIÓN O ESTRATEGICO

SISTEMA MUNICIPAL DIF DE CHIMALHUACAN

TIPO DE FICHA: OSFEM

PILAR DE DESARROLLO / EJE TRANSVERSAL: 4 Eje 4. Bienestar social "Combate a la pobreza y atención a grupos en situación de vulnerabilidad"
 TEMA DE DESARROLLO: Atención a grupos vulnerables
 PROGRAMA PRESUPUESTARIO: 02060801 Protección a la población infantil y adolescente
 PROYECTO PRESUPUESTARIO: 020608010105 Promoción de la participación infantil y adolescente 020608010106 Procuración y Defensa de los Derechos de las Niñas, Niños y Adolescentes
 OBJETIVO DEL PROGRAMA PRESUPUESTARIO: Agrupa los proyectos que llevan a cabo los gobiernos municipales para garantizar el respeto a los derechos de los infantes y adolescentes, incluyendo aquellos que se encuentran en condiciones de marginación no acompañada, con acciones que mejoren su bienestar y desarrollo
 DEPENDENCIA GENERAL: F00 AREA DE GESTIÓN SOCIAL
 DEPENDENCIA AUXILIAR: 311 Área de Servicios Nutricionales, 312 Área de Servicios Jurídicos

ESTRUCTURA DEL INDICADOR

NOMBRE DEL INDICADOR: Porcentaje de sesiones del SIMUPINNA realizadas.
 FÓRMULA DEL CÁLCULO: (Sesiones del SIMUPINNA realizadas/Sesiones del SIMUPINNA programadas)*100
 INTERPRETACIÓN:
 DIMENSIÓN QUE ATIENDE: Eficiencia FRECUENCIA DE MEDICIÓN: Trimestral
 DESCRIPCIÓN DEL FACTOR DE COMPARACIÓN:
 AMBITO GEOGRAFICO:
 COBERTURA:
 LINEA BASE
 Numero: NA 3.2 No aplica

COMPORTAMIENTO DE LAS VARIABLES DURANTE EL TRIMESTRE: Julio-Septiembre

VARIABLE	UNIDAD DE MEDIDA	OPERACION	META ANUAL	AVANCE TRIMESTRAL				AVANCE ACUMULADO				
				Programado	%	Alcanzado	%	Programado	%	Alcanzado	%	
Sesiones del SIMUPINNA realizadas			0.00	0.00	0.00	0.00	0.00	0.00	0.00	0.00	0.00	0.00
Sesiones del SIMUPINNA programadas			0.00	0.00	0.00	0.00	0.00	0.00	0.00	0.00	0.00	0.00

COMPORTAMIENTO DEL INDICADOR

DESCRIPCIÓN DE LA META ANUAL

META ANUAL	TRIMESTRE: Julio-Septiembre							
	AVANCE TRIMESTRAL				AVANCE ACUMULADO			
	Programado	Alcanzado	EF%	SEMAFORO	Programado	Alcanzado	EF%	SEMAFORO
0.00	0.00	0.00	0.00		0.00	0.00	0.00	

DESCRIPCIÓN DE RESULTADOS Y JUSTIFICACIÓN EN CASO DE VARIACIÓN SUPERIOR A ± 10 % RESPECTO A LO PROGRAMADO

EVALUACION DEL INDICADOR

DEPENDENCIA GENERAL: F00 AREA DE GESTIÓN SOCIAL
 DEPENDENCIA AUXILIAR: 311 Área de Servicios Nutricionales, 312 Área de Servicios Jurídicos

ELABORO



VO. BO.



LIC. DIANA ROCÍO FERNÁNDEZ SOSA

LIC. MARTÍN ELPIDIO SÁNCHEZ IBARRA

PbRm-08b FICHA TECNICA DE SEGUIMIENTO DE INDICADORES 2025 DE GESTIÓN O ESTRATEGICO

SISTEMA MUNICIPAL DIF DE CHIMALHUACÁN

TIPO DE FICHA: OSFEM

PILAR DE DESARROLLO / EJE TRANSVERSAL: 4 Eje 4. Bienestar social "Combate a la pobreza y atención a grupos en situación de vulnerabilidad"

TEMA DE DESARROLLO: Atención a grupos vulnerables

PROGRAMA PRESUPUESTARIO: 02060802 Atención a personas con discapacidad

PROYECTO PRESUPUESTARIO: 020608020102 Prevención y desarrollo de personas con discapacidad 020608020201 Capacitación y promoción para el trabajo productivo de personas con discapacidad
020608020301 Atención integral a personas con discapacidad

OBJETIVO DEL PROGRAMA PRESUPUESTARIO: Integra los proyectos orientados a fortalecer la prevención, rehabilitación e integración social, de las personas con discapacidad, con la participación activa de la población en general, promoviendo el desarrollo de esta población en condiciones de respeto y dignidad.

DEPENDENCIA GENERAL: F00 AREA DE GESTIÓN SOCIAL

DEPENDENCIA AUXILIAR: 314 Área de Asistencia a Discapacitados

ESTRUCTURA DEL INDICADOR

NOMBRE DEL INDICADOR: Porcentaje de consultas de carácter diagnóstico otorgadas.

FÓRMULA DEL CÁLCULO: $(\text{Consultas médicas de carácter diagnóstico otorgadas} / \text{Total de Consultas médicas otorgadas}) * 100$

INTERPRETACIÓN: Conocer el porcentaje de consultas diagnóstico otorgadas a la población con discapacidad.

DIMENSIÓN QUE ATIENDE: Eficiencia FRECUENCIA DE MEDICIÓN: Mensual

DESCRIPCIÓN DEL FACTOR DE COMPARACIÓN: Consultas médicas otorgadas vs consultas médicas diagnóstico.

AMBITO GEOGRAFICO: Municipal

COBERTURA: Total de la población

LINEA BASE: 1434

Numero: NA 1.1

COMPORTAMIENTO DE LAS VARIABLES DURANTE EL TRIMESTRE: Julio-Septiembre

VARIABLE	UNIDAD DE MEDIDA	OPERACION	META ANUAL	AVANCE TRIMESTRAL				AVANCE ACUMULADO			
				Programado	%	Alcanzado	%	Programado	%	Alcanzado	%
Consultas médicas de carácter diagnóstico otorgadas	Personas	Sumable	3,559.00	835.00	23.46	861.00	103.11	2,781.00	78.14	2,658.00	95.58
Total de Consultas médicas otorgadas	Personas	Sumable	3,559.00	835.00	23.46	861.00	103.11	2,781.00	78.14	2,658.00	95.58

COMPORTAMIENTO DEL INDICADOR

DESCRIPCION DE LA META ANUAL

Otorgar el mayor número de consultas médicas de carácter diagnóstico a la población con discapacidad del municipio.


META ANUAL	TRIMESTRE: Julio-Septiembre							
	AVANCE TRIMESTRAL				AVANCE ACUMULADO			
	Programado	Alcanzado	EF%	SEMAFORO	Programado	Alcanzado	EF%	SEMAFORO
100.00	100.00	100.00	100.00	Verde	100.00	100.00	100.00	Verde

DESCRIPCIÓN DE RESULTADOS Y JUSTIFICACIÓN EN CASO DE VARIACIÓN SUPERIOR A ± 10 % RESPECTO A LO PROGRAMADO
Se cumple con la meta programada en un 103.11% en el tercer trimestre del ejercicio fiscal.

EVALUACION DEL INDICADOR

Se recomienda seguir bajo esta línea de trabajo en el siguiente trimestre del ejercicio fiscal.

DEPENDENCIA GENERAL: F00 AREA DE GESTIÓN SOCIAL
DEPENDENCIA AUXILIAR: 314 Área de Asistencia a Discapacitados



CHIMALHUACÁN
2025-2027

CENTRO DE
REHABILITACIÓN
E INTEGRACIÓN
SOCIAL (CRIS)

ELABORÓ

DRA. PAULINA VILLAGÓMEZ ZALDIVAR

VO. BO.

LIC. MARTÍN ELPIDIO SÁNCHEZ IBARRA

FECHA DE ELABORACION: 28/10/2025

Hoja: 76 de 105

PbRm-08b FICHA TECNICA DE SEGUIMIENTO DE INDICADORES 2025 DE GESTIÓN O ESTRATEGICO

SISTEMA MUNICIPAL DIF DE CHIMALHUACÁN

TIPO DE FICHA: OSFEM

PILAR DE DESARROLLO / EJE TRANSVERSAL: 4 Eje 4. Bienestar social "Combate a la pobreza y atención a grupos en situación de vulnerabilidad"

TEMA DE DESARROLLO: Atención a grupos vulnerables

PROGRAMA PRESUPUESTARIO: 02060802 Atención a personas con discapacidad

PROYECTO PRESUPUESTARIO: 020608020102 Prevención y desarrollo de personas con discapacidad 020608020201 Capacitación y promoción para el trabajo productivo de personas con discapacidad
020608020301 Atención integral a personas con discapacidad

OBJETIVO DEL PROGRAMA PRESUPUESTARIO: Integra los proyectos orientados a fortalecer la prevención, rehabilitación e integración social, de las personas con discapacidad, con la participación activa de la población en general, promoviendo el desarrollo de esta población en condiciones de respeto y dignidad.

DEPENDENCIA GENERAL: F00 AREA DE GESTIÓN SOCIAL

DEPENDENCIA AUXILIAR: 314 Área de Asistencia a Discapacitados

ESTRUCTURA DEL INDICADOR

NOMBRE DEL INDICADOR: Porcentaje de otorgamiento de terapias de rehabilitación

FÓRMULA DEL CÁLCULO: $(\text{Terapias de rehabilitación otorgadas} / \text{Terapia de rehabilitación programadas}) * 100$

INTERPRETACIÓN: Calcular el porcentaje de terapias otorgadas en comparación a las programadas.

DIMENSIÓN QUE ATIENDE: Eficiencia

DESCRIPCIÓN DEL FACTOR DE COMPARACIÓN: Terapias de rehabilitación otorgadas vs programadas

AMBITO GEOGRAFICO: Municipal

COBERTURA: Total de la población

LINEA BASE: 38256

FRECUENCIA DE MEDICIÓN: Mensual

Numero: NA 1.2

COMPORTAMIENTO DE LAS VARIABLES DURANTE EL TRIMESTRE: Julio-Septiembre

VARIABLE	UNIDAD DE MEDIDA	OPERACION	META ANUAL	AVANCE TRIMESTRAL				AVANCE ACUMULADO			
				Programado	%	Alcanzado	%	Programado	%	Alcanzado	%
Terapias de rehabilitación otorgadas	Terapias	Sumable	72,844.00	20,003.00	27.46	22,357.00	111.77	54,254.00	74.48	68,466.00	126.20
Terapia de rehabilitación programadas	Terapias	Sumable	72,844.00	20,003.00	27.46	20,003.00	100.00	54,254.00	74.48	54,254.00	100.00

COMPORTAMIENTO DEL INDICADOR

DESCRIPCIÓN DE LA META ANUAL

Otorgar terapias de rehabilitación a personas con discapacidad para favorecer su integración a la sociedad y su desarrollo como personas.

META ANUAL	TRIMESTRE: Julio-Septiembre							
	AVANCE TRIMESTRAL				AVANCE ACUMULADO			
	Programado	Alcanzado	EF%	SEMAFORO	Programado	Alcanzado	EF%	SEMAFORO
100.00	100.00	111.77	111.77	Verde	100.00	126.20	126.20	Verde

DESCRIPCIÓN DE RESULTADOS Y JUSTIFICACIÓN EN CASO DE VARIACIÓN SUPERIOR A ± 10 % RESPECTO A LO PROGRAMADO

Se rebasa la meta en un 11.77% en el tercer trimestre debido a que se sigue contando con lugares de servicios social y al tener más apoyo de pasantes se logra rebasar la meta.

EVALUACION DEL INDICADOR

Una mala programación ocasiona rebasar la meta un 11.77% por lo tanto se recomienda planear mejor en el siguiente ejercicio fiscal.

DEPENDENCIA GENERAL: F00 AREA DE GESTIÓN SOCIAL

DEPENDENCIA AUXILIAR: 314 Área de Asistencia a Discapacitados

CHIMALHUACÁN
2025-2027

CENTRO DE REHABILITACIÓN E INTEGRACIÓN SOCIAL (CRIS)

ELABORÓ:

DRA. PAULINA VILLAGÓMEZ ZALDIVAR

VO. BO.

LIC. MARTÍN ELPIDIO SÁNCHEZ IBARRA

DIF
CHIMALHUACÁN
2025-2027

UNIDAD DE INFORMACIÓN
PLANEACIÓN, PROGRAMACIÓN
Y EVALUACIÓN (UIPE)

PbRm-08b FICHA TECNICA DE SEGUIMIENTO DE INDICADORES 2025 DE GESTIÓN O ESTRATEGICO

SISTEMA MUNICIPAL DIF DE CHIMALHUACAN

TIPO DE FICHA: OSFEM

PILAR DE DESARROLLO / EJE TRANSVERSAL: 4 Eje 4. Bienestar social "Combate a la pobreza y atención a grupos en situación de vulnerabilidad"
 TEMA DE DESARROLLO: Atención a grupos vulnerables
 PROGRAMA PRESUPUESTARIO: 02060802 Atención a personas con discapacidad
 PROYECTO PRESUPUESTARIO: 020608020102 Prevención y desarrollo de personas con discapacidad 020608020201 Capacitación y promoción para el trabajo productivo de personas con discapacidad
 020608020301 Atención integral a personas con discapacidad
 OBJETIVO DEL PROGRAMA PRESUPUESTARIO: Integra los proyectos orientados a fortalecer la prevención, rehabilitación e integración social, de las personas con discapacidad, con la participación activa de la población en general, promoviendo el desarrollo de esta población en condiciones de respeto y dignidad.
 DEPENDENCIA GENERAL: F00 AREA DE GESTIÓN SOCIAL
 DEPENDENCIA AUXILIAR: 314 Área de Asistencia a Discapacitados

ESTRUCTURA DEL INDICADOR

NOMBRE DEL INDICADOR: Porcentaje de apoyos funcionales otorgados a la población con discapacidad.
 FÓRMULA DEL CÁLCULO: $(\text{Total de apoyos funcionales otorgados a la población con discapacidad} / \text{Total de apoyos funcionales gestionados}) * 100$
 INTERPRETACIÓN: Conocer el porcentaje de apoyos funcionales otorgados a la población con discapacidad en comparación a los apoyos gestionados.
 DIMENSIÓN QUE ATIENDE: Eficiencia FRECUENCIA DE MEDICIÓN: Mensual
 DESCRIPCIÓN DEL FACTOR DE COMPARACIÓN: Apoyos otorgados vs apoyos gestionados.
 AMBITO GEOGRAFICO: Municipal
 COBERTURA: Total de la población
 LINEA BASE: 70
 Numero: NA 2.1

COMPORTAMIENTO DE LAS VARIABLES DURANTE EL TRIMESTRE: Julio-Septiembre

VARIABLE	UNIDAD DE MEDIDA	OPERACION	META ANUAL	AVANCE TRIMESTRAL				AVANCE ACUMULADO			
				Programado	%	Alcanzado	%	Programado	%	Alcanzado	%
Total de apoyos funcionales otorgados a la población con discapacidad	Personas	Sumable	70.00	16.00	22.86	21.00	131.25	56.00	80.00	32.00	57.14
Total de apoyos funcionales gestionados	Personas	Sumable	70.00	16.00	22.86	21.00	131.25	56.00	80.00	32.00	57.14

COMPORTAMIENTO DEL INDICADOR

DESCRIPCION DE LA META ANUAL

Recibir respuestas favorables a las gestiones realizadas para el otorgamiento de apoyos funcionales a la población con discapacidad.

META ANUAL	TRIMESTRE: Julio-Septiembre							
	AVANCE TRIMESTRAL				AVANCE ACUMULADO			
	Programado	Alcanzado	EF%	SEMAFORO	Programado	Alcanzado	EF%	SEMAFORO
100.00	100.00	100.00	100.00	Verde	100.00	100.00	100.00	Verde

DESCRIPCIÓN DE RESULTADOS Y JUSTIFICACIÓN EN CASO DE VARIACIÓN SUPERIOR A ± 10 % RESPECTO A LO PROGRAMADO
 Se rebasa la meta en un 31.25% debido a las complicaciones que se tuvieron en el trimestre anterior, se pudo realizar lo rezagado en este periodo.

EVALUACION DEL INDICADOR

Una mala programación ocasiona rebasar la meta en un 31.25% por lo tanto se recomienda planear mejor en el siguiente ejercicio fiscal.

DEPENDENCIA GENERAL: F00 AREA DE GESTIÓN SOCIAL
 DEPENDENCIA AUXILIAR: 314 Área de Asistencia a Discapacitados

ELABORÓ
 DRA. PAULINA VILLAGÓMEZ ZALDIVAR

VO. BO.
 LIC. MARTÍN ELPIDIO SÁNCHEZ IBARRA

DIF CHIMALHUACÁN 2025-2027
 UNIDAD DE INFORMACIÓN PLANEACIÓN, PROGRAMACIÓN Y EVALUACIÓN (UIPE)

PbRm-08b FICHA TECNICA DE SEGUIMIENTO DE INDICADORES 2025 DE GESTIÓN O ESTRATEGICO

SISTEMA MUNICIPAL DIF DE CHIMALHUACÁN

TIPO DE FICHA: OSFEM

PILAR DE DESARROLLO / EJE TRANSVERSAL: 4 Eje 4. Bienestar social "Combate a la pobreza y atención a grupos en situación de vulnerabilidad"

TEMA DE DESARROLLO: Atención a grupos vulnerables

PROGRAMA PRESUPUESTARIO: 02060802 Atención a personas con discapacidad

PROYECTO PRESUPUESTARIO: 020608020102 Prevención y desarrollo de personas con discapacidad 020608020201 Capacitación y promoción para el trabajo productivo de personas con discapacidad
020608020301 Atención integral a personas con discapacidad

OBJETIVO DEL PROGRAMA PRESUPUESTARIO: Integra los proyectos orientados a fortalecer la prevención, rehabilitación e integración social, de las personas con discapacidad, con la participación activa de la población en general, promoviendo el desarrollo de esta población en condiciones de respeto y dignidad.

DEPENDENCIA GENERAL: F00 AREA DE GESTIÓN SOCIAL

DEPENDENCIA AUXILIAR: 314 Área de Asistencia a Discapacitados

ESTRUCTURA DEL INDICADOR

NOMBRE DEL INDICADOR: Porcentaje de personas con discapacidad a las que se les gestionó un empleo.

FÓRMULA DEL CÁLCULO: $(\text{Personas con discapacidad a las que se les gestionó un empleo} / \text{Total de personas con discapacidad que solicitan empleo}) * 100$

INTERPRETACIÓN: Conocer el número de personas con discapacidad a las que se les gestionó un empleo respecto del total de personas que lo solicitan.

DIMENSIÓN QUE ATIENDE: Eficiencia FRECUENCIA DE MEDICIÓN: Mensual

DESCRIPCIÓN DEL FACTOR DE COMPARACIÓN: Gestión de empleo a personas con discapacidad vs total de personas que solicitan empleo.

AMBITO GEOGRAFICO: Municipal

COBERTURA: Total de la población

LINEA BASE: 27

Numero: NA 2.2

COMPORTAMIENTO DE LAS VARIABLES DURANTE EL TRIMESTRE: Julio-Septiembre

VARIABLE	UNIDAD DE MEDIDA	OPERACION	META ANUAL	AVANCE TRIMESTRAL				AVANCE ACUMULADO			
				Programado	%	Alcanzado	%	Programado	%	Alcanzado	%
Personas con discapacidad a las que se les gestionó un empleo	Personas	Sumable	28.00	7.00	25.00	12.00	171.43	23.00	82.14	23.00	100.00
Total de personas con discapacidad que solicitan empleo	Personas	Sumable	28.00	7.00	25.00	12.00	171.43	23.00	82.14	23.00	100.00

COMPORTAMIENTO DEL INDICADOR

DESCRIPCION DE LA META ANUAL

Gestionar empleo para las personas con discapacidad en el Municipio.

META ANUAL	TRIMESTRE: Julio-Septiembre							
	AVANCE TRIMESTRAL				AVANCE ACUMULADO			
	Programado	Alcanzado	EF%	SEMAFORO	Programado	Alcanzado	EF%	SEMAFORO
100.00	100.00	100.00	100.00	Verde	100.00	100.00	100.00	Verde

DESCRIPCIÓN DE RESULTADOS Y JUSTIFICACIÓN EN CASO DE VARIACIÓN SUPERIOR A ± 10 % RESPECTO A LO PROGRAMADO

Se rebasa la meta programada en un 71.43% en el tercer trimestre debido a que se logró concretar una vinculación directa con empresas además de que se tuvo a bien ingresar a los cursos de formación.

EVALUACION DEL INDICADOR

Una mala programación ocasiona rebasar la meta en un 71.43% por lo tanto se recomienda planear mejor en el siguiente ejercicio fiscal.

DEPENDENCIA GENERAL: F00 AREA DE GESTIÓN SOCIAL

DEPENDENCIA AUXILIAR: 314 Área de Asistencia a Discapacitados

CHIMALHUACÁN
2025-2027

CENTRO DE REHABILITACIÓN E INTEGRACIÓN SOCIAL (CRIS)

ELABORÓ

DRA. PAULINA VILLAGÓMEZ ZALDIVAR

VO. BO.

LIC. MARTÍN-ELPIDIO SÁNCHEZ IBARRA



PbRm-08b FICHA TECNICA DE SEGUIMIENTO DE INDICADORES 2025 DE GESTIÓN O ESTRATEGICO

SISTEMA MUNICIPAL DIF DE CHIMALHUACÁN

TIPO DE FICHA: OSFEM

PILAR DE DESARROLLO / EJE TRANSVERSAL: 4 Eje 4. Bienestar social "Combate a la pobreza y atención a grupos en situación de vulnerabilidad"
 TEMA DE DESARROLLO: Atención a grupos vulnerables
 PROGRAMA PRESUPUESTARIO: 02060802 Atención a personas con discapacidad
 PROYECTO PRESUPUESTARIO: 020608020102 Prevención y desarrollo de personas con discapacidad 020608020201 Capacitación y promoción para el trabajo productivo de personas con discapacidad
 020608020301 Atención integral a personas con discapacidad
 OBJETIVO DEL PROGRAMA PRESUPUESTARIO: Integra los proyectos orientados a fortalecer la prevención, rehabilitación e integración social, de las personas con discapacidad, con la participación activa de la población en general, promoviendo el desarrollo de esta población en condiciones de respeto y dignidad.
 DEPENDENCIA GENERAL: F00 AREA DE GESTIÓN SOCIAL
 DEPENDENCIA AUXILIAR: 314 Área de Asistencia a Discapacitados

ESTRUCTURA DEL INDICADOR

NOMBRE DEL INDICADOR: Porcentaje de personas con discapacidad incorporadas a educación especial o regular.
 FÓRMULA DEL CÁLCULO: $(\text{Personas con discapacidad incorporadas a educación especial o regular} / \text{Personas con discapacidad que solicitan su incorporación a educación especial o regular}) * 100$
 INTERPRETACIÓN: Cálculo de variación de las personas con discapacidad incorporadas a la educación especial o regular en comparación con las personas que lo solicitan.
 DIMENSIÓN QUE ATIENDE: Eficiencia FRECUENCIA DE MEDICIÓN: Mensual
 DESCRIPCIÓN DEL FACTOR DE COMPARACIÓN: Personas con discapacidad incorporadas vs solicitudes de incorporación a educación especial o regular.
 AMBITO GEOGRAFICO: Municipal
 COBERTURA: Total de la población
 LINEA BASE: 50
 Numero: NA 2.3

COMPORTAMIENTO DE LAS VARIABLES DURANTE EL TRIMESTRE: Julio-Septiembre

VARIABLE	UNIDAD DE MEDIDA	OPERACION	META ANUAL	AVANCE TRIMESTRAL				AVANCE ACUMULADO			
				Programado	%	Alcanzado	%	Programado	%	Alcanzado	%
Personas con discapacidad incorporadas a educación especial o regular	Personas	Sumable	50.00	13.00	26.00	5.00	38.46	26.00	52.00	23.00	88.46
Personas con discapacidad que solicitan su incorporación a educación especial o regular	Personas	Sumable	50.00	13.00	26.00	5.00	38.46	26.00	52.00	23.00	88.46

COMPORTAMIENTO DEL INDICADOR

DESCRIPCION DE LA META ANUAL

Gestionar espacios de educación especial o regular para las personas con discapacidad dentro del Municipio.

META ANUAL	TRIMESTRE: Julio-Septiembre							
	AVANCE TRIMESTRAL				AVANCE ACUMULADO			
	Programado	Alcanzado	EF%	SEMAFORO	Programado	Alcanzado	EF%	SEMAFORO
100.00	100.00	100.00	100.00	Verde	100.00	100.00	100.00	Verde

DESCRIPCIÓN DE RESULTADOS Y JUSTIFICACIÓN EN CASO DE VARIACIÓN SUPERIOR A ±10 % RESPECTO A LO PROGRAMADO

No se cumple con la meta en un 64.54% debido a que durante el trimestre no se ha logrado concretar el acercamiento por parte de USAER ya que a través de ello las gestiones se deben realizar.

EVALUACION DEL INDICADOR

Una mala programación ocasiona no cumplir la meta en un 64.54% por lo tanto, se recomienda implementar estrategias de solución que ayuden al cumplimiento de las metas.

DEPENDENCIA GENERAL: F00 AREA DE GESTIÓN SOCIAL
 DEPENDENCIA AUXILIAR: 314 Área de Asistencia a Discapacitados

CHIMALHUACÁN
2025-2027

CENTRO DE
REHABILITACIÓN
E INTEGRACIÓN
SOCIAL (CRIS)

ELABORÓ

DRA. PAULINA VILLAGÓMEZ ZALDIVAR

VO. BO.

LIC. MARTÍN ELPIDIO SÁNCHEZ IBARRA

UNIDAD DE INFORMACIÓN
PLANEACIÓN, PROGRAMACIÓN
Y EVALUACIÓN (UIPE)

FECHA DE ELABORACION: 28/10/2025

Hoja: 80 de 105

PbRm-08b FICHA TECNICA DE SEGUIMIENTO DE INDICADORES 2025 DE GESTIÓN O ESTRATEGICO

SISTEMA MUNICIPAL DIF DE CHIMALHUACÁN

TIPO DE FICHA: OSFEM

PILAR DE DESARROLLO / EJE TRANSVERSAL: 4 Eje 4. Bienestar social "Combate a la pobreza y atención a grupos en situación de vulnerabilidad"

TEMA DE DESARROLLO: Atención a grupos vulnerables

PROGRAMA PRESUPUESTARIO: 02060802 Atención a personas con discapacidad

PROYECTO PRESUPUESTARIO: 020608020102 Prevención y desarrollo de personas con discapacidad 020608020201 Capacitación y promoción para el trabajo productivo de personas con discapacidad
020608020301 Atención integral a personas con discapacidad

OBJETIVO DEL PROGRAMA PRESUPUESTARIO: Integra los proyectos orientados a fortalecer la prevención, rehabilitación e integración social, de las personas con discapacidad, con la participación activa de la población en general, promoviendo el desarrollo de esta población en condiciones de respeto y dignidad.

DEPENDENCIA GENERAL: F00 AREA DE GESTIÓN SOCIAL

DEPENDENCIA AUXILIAR: 314 Área de Asistencia a Discapacitados

ESTRUCTURA DEL INDICADOR

NOMBRE DEL INDICADOR: Porcentaje de platicas preventivas de la discapacidad impartidas.

FÓRMULA DEL CÁLCULO: (Platicas preventivas de la discapacidad impartidas/Pláticas preventivas de la discapacidad programadas)*100

INTERPRETACIÓN: Calculo de variación de pláticas preventivas impartidas en comparación con las programadas en el año.

DIMENSIÓN QUE ATIENDE: Eficiencia FRECUENCIA DE MEDICIÓN: Mensual

DESCRIPCIÓN DEL FACTOR DE COMPARACIÓN: Pláticas preventivas impartidas vs Pláticas programadas.

AMBITO GEOGRAFICO: Municipal

COBERTURA: Total de la población

LINEA BASE: 556

Numero: NA 3.1

COMPORTAMIENTO DE LAS VARIABLES DURANTE EL TRIMESTRE: Julio-Septiembre

VARIABLE	UNIDAD DE MEDIDA	OPERACION	META ANUAL	AVANCE TRIMESTRAL				AVANCE ACUMULADO			
				Programado	%	Alcanzado	%	Programado	%	Alcanzado	%
Platicas preventivas de la discapacidad impartidas	Pláticas	Sumable	763.00	237.00	31.06	237.00	100.00	582.00	76.28	595.00	102.23
Pláticas preventivas de la discapacidad programadas	Pláticas	Sumable	763.00	237.00	31.06	237.00	100.00	582.00	76.28	582.00	100.00

COMPORTAMIENTO DEL INDICADOR

DESCRIPCION DE LA META ANUAL

Impartir pláticas preventivas de la discapacidad a la población en estado vulnerable del Municipio

META ANUAL	TRIMESTRE: Julio-Septiembre							
	AVANCE TRIMESTRAL				AVANCE ACUMULADO			
	Programado	Alcanzado	EF%	SEMAFORO	Programado	Alcanzado	EF%	SEMAFORO
100.00	100.00	100.00	100.00	Verde	100.00	102.23	102.23	Verde

DESCRIPCIÓN DE RESULTADOS Y JUSTIFICACIÓN EN CASO DE VARIACIÓN SUPERIOR A ± 10 % RESPECTO A LO PROGRAMADO
Se cumplió con la meta programada al 100% en el tercer trimestre del ejercicio fiscal.

Se recomienda seguir bajo esta línea de trabajo en el siguiente trimestre del ejercicio fiscal.

DEPENDENCIA GENERAL: F00 AREA DE GESTIÓN SOCIAL
DEPENDENCIA AUXILIAR: 314 Área de Asistencia a Discapacitados



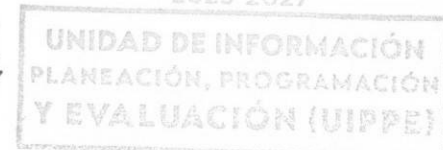
ELABORÓ

DRA. PAULINA VILLAGÓMEZ ZALDIVAR

EVALUACION DEL INDICADOR

VO. BO.

LIC. MARTÍN ELPIBIO SÁNCHEZ IBARRA



FECHA DE ELABORACION: 28/10/2025

Hoja: 81 de 105

PbRm-08b FICHA TECNICA DE SEGUIMIENTO DE INDICADORES 2025 DE GESTIÓN O ESTRATEGICO

SISTEMA MUNICIPAL DIF DE CHIMALHUACÁN

TIPO DE FICHA: OSFEM

PILAR DE DESARROLLO / EJE TRANSVERSAL: 4 Eje 4. Bienestar social "Combate a la pobreza y atención a grupos en situación de vulnerabilidad"

TEMA DE DESARROLLO: Atención a grupos vulnerables

PROGRAMA PRESUPUESTARIO: 02060802 Atención a personas con discapacidad

PROYECTO PRESUPUESTARIO: 020608020102 Prevención y desarrollo de personas con discapacidad 020608020201 Capacitación y promoción para el trabajo productivo de personas con discapacidad
020608020301 Atención integral a personas con discapacidad

OBJETIVO DEL PROGRAMA PRESUPUESTARIO: Integra los proyectos orientados a fortalecer la prevención, rehabilitación e integración social, de las personas con discapacidad, con la participación activa de la población en general, promoviendo el desarrollo de esta población en condiciones de respeto y dignidad.

DEPENDENCIA GENERAL: F00 AREA DE GESTIÓN SOCIAL

DEPENDENCIA AUXILIAR: 314 Área de Asistencia a Discapacitados

ESTRUCTURA DEL INDICADOR

NOMBRE DEL INDICADOR: Porcentaje de fomento a la cultura preventiva de la discapacidad

FÓRMULA DEL CÁLCULO: $(\text{Material de orientación entregado} / \text{Material de orientación programado}) * 100$

INTERPRETACIÓN: Calcular la variación de material de orientación entregado en comparación con el material programado.

DIMENSIÓN QUE ATIENDE: Eficiencia FRECUENCIA DE MEDICIÓN: Mensual

DESCRIPCIÓN DEL FACTOR DE COMPARACIÓN: Material de orientación entregado vs programado.

AMBITO GEOGRAFICO: Municipal

COBERTURA: Total de la población

LINEA BASE: 73

Numero: NA 3.2

COMPORTAMIENTO DE LAS VARIABLES DURANTE EL TRIMESTRE: Julio-Septiembre

VARIABLE	UNIDAD DE MEDIDA	OPERACION	META ANUAL	AVANCE TRIMESTRAL				AVANCE ACUMULADO			
				Programado	%	Alcanzado	%	Programado	%	Alcanzado	%
Material de orientación entregado	Publicación	Sumable	600.00	140.00	23.33	152.00	108.57	468.00	78.00	480.00	102.56
Material de orientación programado	Publicación	Sumable	600.00	140.00	23.33	140.00	100.00	468.00	78.00	468.00	100.00

COMPORTAMIENTO DEL INDICADOR

DESCRIPCIÓN DE LA META ANUAL

Distribuir el material de orientación en todo el Municipio para fomentar la cultura preventiva de la discapacidad.

META ANUAL	TRIMESTRE: Julio-Septiembre							
	AVANCE TRIMESTRAL				AVANCE ACUMULADO			
	Programado	Alcanzado	EF%	SEMAFORO	Programado	Alcanzado	EF%	SEMAFORO
100.00	100.00	108.57	108.57	Verde	100.00	102.56	102.56	Verde

DESCRIPCIÓN DE RESULTADOS Y JUSTIFICACIÓN EN CASO DE VARIACIÓN SUPERIOR A ± 10 % RESPECTO A LO PROGRAMADO
Se cumplió con la meta en un 108.57% en el tercer trimestre del ejercicio fiscal.

Se recomienda seguir bajo esta línea de trabajo en el siguiente trimestre del ejercicio fiscal.

DEPENDENCIA GENERAL: F00 AREA DE GESTIÓN SOCIAL
DEPENDENCIA AUXILIAR: 314 Área de Asistencia a Discapacitados

EVALUACION DEL INDICADOR

ELABORO

DRA. PAULINA VILLAGÓMEZ ZALDIVAR

VO. BO.

LIC. MARTÍN ELPIDIO SÁNCHEZ IBARRA



FECHA DE ELABORACION: 28/10/2025

Hoja: 62 de 105

PbRm-08b FICHA TECNICA DE SEGUIMIENTO DE INDICADORES 2025 DE GESTIÓN O ESTRATEGICO

SISTEMA MUNICIPAL DIF DE CHIMALHUACAN

TIPO DE FICHA: OSFEM

PILAR DE DESARROLLO / EJE TRANSVERSAL: 4 Eje 4. Bienestar social "Combate a la pobreza y atención a grupos en situación de vulnerabilidad"

TEMA DE DESARROLLO: Atención a grupos vulnerables

PROGRAMA PRESUPUESTARIO: 02060802 Atención a personas con discapacidad

PROYECTO PRESUPUESTARIO: 020608020102 Prevención y desarrollo de personas con discapacidad 020608020201 Capacitación y promoción para el trabajo productivo de personas con discapacidad
020608020301 Atención integral a personas con discapacidad

OBJETIVO DEL PROGRAMA PRESUPUESTARIO: Integra los proyectos orientados a fortalecer la prevención, rehabilitación e integración social, de las personas con discapacidad, con la participación activa de la población en general, promoviendo el desarrollo de esta población en condiciones de respeto y dignidad.

DEPENDENCIA GENERAL: F00 AREA DE GESTIÓN SOCIAL

DEPENDENCIA AUXILIAR: 314 Área de Asistencia a Discapacitados

ESTRUCTURA DEL INDICADOR

NOMBRE DEL INDICADOR: Porcentaje de gestiones implementadas para garantizar la accesibilidad de personas con discapacidad

FÓRMULA DEL CÁLCULO: (Gestiones para garantizar la accesibilidad de personas con discapacidad implementadas / Gestiones para garantizar la accesibilidad de personas con discapacidad programadas) *100

INTERPRETACIÓN: Calcular la variación de gestiones para garantizar accesibilidad a las personas con discapacidad en comparación con las gestiones programadas.

DIMENSIÓN QUE ATIENDE: Eficiencia **FRECUENCIA DE MEDICIÓN:** Trimestral

DESCRIPCIÓN DEL FACTOR DE COMPARACIÓN: Gestiones implementadas vs programadas.

AMBITO GEOGRAFICO: Municipal

COBERTURA: Total de la población

LÍNEA BASE: 1

Numero: NA 4.1

COMPORTAMIENTO DE LAS VARIABLES DURANTE EL TRIMESTRE: Julio-Septiembre

VARIABLE	UNIDAD DE MEDIDA	OPERACION	META ANUAL	AVANCE TRIMESTRAL				AVANCE ACUMULADO			
				Programado	%	Alcanzado	%	Programado	%	Alcanzado	%
Gestiones para garantizar la accesibilidad de personas con discapacidad implementadas	Gestión	Sumable	4.00	1.00	25.00	0.00	0.00	3.00	75.00	2.00	66.67
Gestiones para garantizar la accesibilidad de personas con discapacidad programadas	Gestión	Sumable	4.00	1.00	25.00	0.00	0.00	3.00	75.00	2.00	66.67

COMPORTAMIENTO DEL INDICADOR

DESCRIPCIÓN DE LA META ANUAL

Obtener la aprobación en tiempo y forma de los proyectos por parte de instancias federales y estatales.

META ANUAL	TRIMESTRE: Julio-Septiembre							
	AVANCE TRIMESTRAL				AVANCE ACUMULADO			
	Programado	Alcanzado	EF%	SEMAFORO	Programado	Alcanzado	EF%	SEMAFORO
100.00	100.00	0.00	0.00		100.00	100.00	100.00	

DESCRIPCIÓN DE RESULTADOS Y JUSTIFICACIÓN EN CASO DE VARIACIÓN SUPERIOR A ±10% RESPECTO A LO PROGRAMADO
Se cumplió con la meta programada al 100% en el segundo trimestre del ejercicio fiscal.

EVALUACION DEL INDICADOR

Se recomienda continuar bajo esta línea de trabajo en los siguientes trimestres del ejercicio fiscal.

DEPENDENCIA GENERAL: F00 AREA DE GESTIÓN SOCIAL
DEPENDENCIA AUXILIAR: 314 Área de Asistencia a Discapacitados

CHIMALHUACÁN
2025-2027

CENTRO DE REHABILITACIÓN E INTEGRACIÓN SOCIAL (CRIS)

ELABORÓ

DRA. PAULINA VILLAGÓMEZ ZALDIVAR

VO. BO.

LIC. MARTÍN ELPIDIO SÁNCHEZ IBARRA

SISTEMA MUNICIPAL DIF DE CHIMALHUACÁN

PbRm-08b FICHA TECNICA DE SEGUIMIENTO DE INDICADORES 2025 DE GESTIÓN O ESTRATEGICO

TIPO DE FICHA: OSFEM

PILAR DE DESARROLLO / EJE TRANSVERSAL: 4 Eje 4. Bienestar social "Combate a la pobreza y atención a grupos en situación de vulnerabilidad"

TEMA DE DESARROLLO: Atención a grupos vulnerables

PROGRAMA PRESUPUESTARIO: 02060803 Apoyo Integral a las personas adultas mayores

PROYECTO PRESUPUESTARIO: 020608030101 Vida integral y saludable a las personas adultas mayores 020608030102 Asistencia para el bienestar para las personas adultas mayores

OBJETIVO DEL PROGRAMA PRESUPUESTARIO: Incluye acciones oportunas y de calidad en materia de nutrición, educación, cultura, recreación, atención psicológica y jurídica, para que los adultos mayores disfruten de un envejecimiento activo, digno y con autosuficiencia.

DEPENDENCIA GENERAL: F00 AREA DE GESTIÓN SOCIAL

DEPENDENCIA AUXILIAR: 308 Área de Orientación Familiar

ESTRUCTURA DEL INDICADOR

NOMBRE DEL INDICADOR: Porcentaje de apoyos entregados a adultos mayores.

FÓRMULA DEL CÁLCULO: (Apoyos para adultos mayores entregados/Apoyos para adultos mayores solicitados.)*100

INTERPRETACIÓN: Calcular el porcentaje de variación entre los apoyos a adultos mayores entregados con respecto a los apoyos solicitados.

DIMENSIÓN QUE ATIENDE: Eficiencia **FRECUENCIA DE MEDICIÓN:** Trimestral

DESCRIPCIÓN DEL FACTOR DE COMPARACIÓN: Apoyos entregados vs apoyos solicitados

AMBITO GEOGRAFICO: Municipal

COBERTURA: Total de la población

LINEA BASE: 1281

Numero: NC 1

COMPORTAMIENTO DE LAS VARIABLES DURANTE EL TRIMESTRE: Julio-Septiembre

VARIABLE	UNIDAD DE MEDIDA	OPERACION	META ANUAL	AVANCE TRIMESTRAL				AVANCE ACUMULADO			
				Programado	%	Alcanzado	%	Programado	%	Alcanzado	%
Apoyos para adultos mayores entregados	Adultos	Sumable	450.00	125.00	27.78	70.00	56.00	350.00	77.78	153.00	43.71
Apoyos para adultos mayores solicitados.	Adultos	Sumable	450.00	125.00	27.78	70.00	56.00	350.00	77.78	153.00	43.71

COMPORTAMIENTO DEL INDICADOR

CUMPLIR EN TIEMPO Y FORMA CON LA ENTREGA DE LOS APOYOS SOLICITADOS POR LOS ADULTOS MAYORES.

DESCRIPCIÓN DE LA META ANUAL

META ANUAL	TRIMESTRE: Julio-Septiembre							
	AVANCE TRIMESTRAL				AVANCE ACUMULADO			
	Programado	Alcanzado	EF%	SEMAFORO	Programado	Alcanzado	EF%	SEMAFORO
100.00	100.00	100.00	100.00	Verde	100.00	100.00	100.00	Verde

DESCRIPCIÓN DE RESULTADOS Y JUSTIFICACIÓN EN CASO DE VARIACIÓN SUPERIOR A ±10 % RESPECTO A LO PROGRAMADO



No se cumple con la meta en un 44% en el tercer trimestre, debido a que durante este periodo se dependió de DIFEM para poder recibir aparatos funcionales y auditivos.

EVALUACIÓN DEL INDICADOR

Una mala programación ocasiona no cumplir la meta en un 44% por lo tanto, se recomienda implementar estrategias efectivas para el cumplimiento de metas programadas.

DEPENDENCIA GENERAL: F00 AREA DE GESTIÓN SOCIAL

DEPENDENCIA AUXILIAR: 308 Área de Orientación Familiar



ELABORÓ

LIC. MIRIAM LIZET MARTÍNEZ PAREDES

V.O. BO.

LIC. MARTÍN ELPIDIO SÁNCHEZ IBARRA

SISTEMA MUNICIPAL DIF DE CHIMALHUACÁN

PbRm-08b FICHA TECNICA DE SEGUIMIENTO DE INDICADORES 2025 DE GESTIÓN O ESTRATEGICO

TIPO DE FICHA: OSFEM

PILAR DE DESARROLLO / EJE TRANSVERSAL: 4 Eje 4. Bienestar social "Combate a la pobreza y atención a grupos en situación de vulnerabilidad"
TEMA DE DESARROLLO: Atención a grupos vulnerables
PROGRAMA PRESUPUESTARIO: 02060803 Apoyo Integral a las personas adultas mayores
PROYECTO PRESUPUESTARIO: 020608030101 Vida integral y saludable a las personas adultas mayores 020608030102 Asistencia para el bienestar para las personas adultas mayores
OBJETIVO DEL PROGRAMA PRESUPUESTARIO: Incluye acciones oportunas y de calidad en materia de nutrición, educación, cultura, recreación, atención psicológica y jurídica, para que los adultos mayores disfruten de un envejecimiento activo, digno y con autosuficiencia.
DEPENDENCIA GENERAL: F00 AREA DE GESTIÓN SOCIAL
DEPENDENCIA AUXILIAR: 308 Área de Orientación Familiar

ESTRUCTURA DEL INDICADOR

NOMBRE DEL INDICADOR: Porcentaje de servicios integrales otorgados a adultos mayores.
FÓRMULA DEL CÁLCULO: (Servicios integrales a adultos mayores otorgados/Servicios integrales a adultos mayores programados) *100
INTERPRETACIÓN: Cálculo de variación de servicios integrales a adultos mayores otorgados en comparación de los programados.
DIMENSIÓN QUE ATIENDE: Eficiencia **FRECUENCIA DE MEDICIÓN:** Trimestral
DESCRIPCIÓN DEL FACTOR DE COMPARACIÓN: Servicios Integrales otorgados vs programados.
AMBITO GEOGRAFICO: Municipal
COBERTURA: Total de la población
LINEA BASE: 2265
Numero: NC 2

COMPORTAMIENTO DE LAS VARIABLES DURANTE EL TRIMESTRE: Julio-Septiembre

VARIABLE	UNIDAD DE MEDIDA	OPERACION	META ANUAL	AVANCE TRIMESTRAL				AVANCE ACUMULADO			
				Programado	%	Alcanzado	%	Programado	%	Alcanzado	%
Servicios integrales a adultos mayores otorgados	Servicios de Especialidad	Sumable	2,400.00	800.00	25.00	710.00	118.33	1,850.00	77.08	2,021.00	109.24
Servicios integrales a adultos mayores programados	Servicios de Especialidad	Sumable	2,400.00	800.00	25.00	800.00	100.00	1,850.00	77.08	1,850.00	100.00

COMPORTAMIENTO DEL INDICADOR

OTORGAR SERVICIOS INTEGRALES A ADULTOS MAYORES PARA MEJORAR SU CALIDAD DE VIDA

DESCRIPCION DE LA META ANUAL

META ANUAL	TRIMESTRE: Julio-Septiembre							
	AVANCE TRIMESTRAL				AVANCE ACUMULADO			
	Programado	Alcanzado	EF%	SEMAFORO	Programado	Alcanzado	EF%	SEMAFORO
100.00	100.00	118.33	118.33	Verde	100.00	109.24	109.24	Verde


DESCRIPCIÓN DE RESULTADOS Y JUSTIFICACIÓN EN CASO DE VARIACIÓN SUPERIOR A ± 10 % RESPECTO A LO PROGRAMADO

Se rebasa la meta en un 18.33% debido a que existe una mayor difusión de los servicios que presta el equipo multidisciplinario a los adultos mayores.

EVALUACION DEL INDICADOR

Se recomienda continuar bajo esta línea de trabajo en el siguiente trimestre del ejercicio fiscal.

DEPENDENCIA GENERAL: F00 AREA DE GESTIÓN SOCIAL
DEPENDENCIA AUXILIAR: 308 Área de Orientación Familiar



ELABORÓ

 LIC. MIRIAM LIZET MARTÍNEZ PAREDES

VO. BO.

 LIC. MARTÍN ELPIDIO SÁNCHEZ IBARRA



SISTEMA MUNICIPAL DIF DE CHIMALHUACAN



PbRm-08b FICHA TECNICA DE SEGUIMIENTO DE INDICADORES 2025 DE GESTIÓN O ESTRATEGICO

TIPO DE FICHA: OSFEM

PILAR DE DESARROLLO / EJE TRANSVERSAL: 4 Eje 4. Bienestar social "Combate a la pobreza y atención a grupos en situación de vulnerabilidad"
TEMA DE DESARROLLO: Atención a grupos vulnerables
PROGRAMA PRESUPUESTARIO: 02060803 Apoyo Integral a las personas adultas mayores
PROYECTO PRESUPUESTARIO: 020608030101 Vida Integral y saludable a las personas adultas mayores 020608030102 Asistencia para el bienestar para las personas adultas mayores
OBJETIVO DEL PROGRAMA PRESUPUESTARIO: Incluye acciones oportunas y de calidad en materia de nutrición, educación, cultura, recreación, atención psicológica y jurídica, para que los adultos mayores disfruten de un envejecimiento activo, digno y con autosuficiencia.
DEPENDENCIA GENERAL: F00 AREA DE GESTIÓN SOCIAL
DEPENDENCIA AUXILIAR: 308 Área de Orientación Familiar

ESTRUCTURA DEL INDICADOR

NOMBRE DEL INDICADOR: Porcentaje de apoyos para adultos mayores obtenidos derivado de la gestión realizada.
FORMULA DEL CÁLCULO: (Número de apoyos obtenidos para los adultos mayores/Número de apoyos gestionados) *100
INTERPRETACIÓN: Cálculo de variación de apoyos obtenidos para adultos mayores en comparación con los apoyos gestionados.
DIMENSIÓN QUE ATIENDE: Eficiencia
DESCRIPCIÓN DEL FACTOR DE COMPARACIÓN: Apoyos obtenidos vs apoyos gestionados
FRECUENCIA DE MEDICIÓN: Trimestral
AMBITO GEOGRAFICO: Municipal
COBERTURA: Total de la población
LINEA BASE: 31
Numero: NA 1.1

COMPORTAMIENTO DE LAS VARIABLES DURANTE EL TRIMESTRE: Julio-Septiembre

Table with 12 columns: VARIABLE, UNIDAD DE MEDIDA, OPERACION, META ANUAL, AVANCE TRIMESTRAL (Programado, %, Alcanzado, %), AVANCE ACUMULADO (Programado, %, Alcanzado, %). Rows include 'Número de apoyos obtenidos para los adultos mayores' and 'Número de apoyos gestionados'.

COMPORTAMIENTO DEL INDICADOR

LOGRAR LA GESTIÓN DE APOYOS PARA BENEFICIO DE LOS ADULTOS MAYORES DEL MUNICIPIO.

DESCRIPCION DE LA META ANUAL


Table for META ANUAL performance: TRIMESTRE: Julio-Septiembre. Columns include META ANUAL, AVANCE TRIMESTRAL (Programado, Alcanzado, EF%, SEMAFORO), and AVANCE ACUMULADO (Programado, Alcanzado, EF%, SEMAFORO). Values are 100.00 for all metrics, with a 'Verde' status.

DESCRIPCIÓN DE RESULTADOS Y JUSTIFICACIÓN EN CASO DE VARIACIÓN SUPERIOR A ±10 % RESPECTO A LO PROGRAMADO
Se rebasa la meta en un 600% en el tercer trimestre, debido a que se logró gestionar diferentes apoyos con motivo del día del adulto mayor.

EVALUACION DEL INDICADOR

Una mala programación ocasiona rebasar la meta un 600% por lo tanto se recomienda planear mejor en el siguiente ejercicio fiscal.

DEPENDENCIA GENERAL: F00 AREA DE GESTIÓN SOCIAL
DEPENDENCIA AUXILIAR: 308 Área de Orientación Familiar



ELABORÓ
LIC. MIRIAM LIZET MARTÍNEZ PAREDES

VG. BO.
LIC. MARTÍN ELPIDIO SÁNCHEZ IBARRA

PbRm-08b FICHA TECNICA DE SEGUIMIENTO DE INDICADORES 2025 DE GESTIÓN O ESTRATEGICO

SISTEMA MUNICIPAL DIF DE CHIMALHUACÁN

TIPO DE FICHA: OSFEM

PILAR DE DESARROLLO / EJE TRANSVERSAL: 4 Eje 4. Bienestar social "Combate a la pobreza y atención a grupos en situación de vulnerabilidad"
 TEMA DE DESARROLLO: Atención a grupos vulnerables
 PROGRAMA PRESUPUESTARIO: 02060803 Apoyo integral a las personas adultas mayores
 PROYECTO PRESUPUESTARIO: 020608030101 Vida integral y saludable a las personas adultas mayores 020608030102 Asistencia para el bienestar para las personas adultas mayores
 OBJETIVO DEL PROGRAMA PRESUPUESTARIO: Incluye acciones oportunas y de calidad en materia de nutrición, educación, cultura, recreación, atención psicológica y jurídica, para que los adultos mayores disfruten de un envejecimiento activo, digno y con autosuficiencia.
 DEPENDENCIA GENERAL: F00 AREA DE GESTIÓN SOCIAL
 DEPENDENCIA AUXILIAR: 308 Área de Orientación Familiar

ESTRUCTURA DEL INDICADOR

NOMBRE DEL INDICADOR: Porcentaje de actividades impartidas a adultos mayores.
 FÓRMULA DEL CÁLCULO: (Número de actividades a adultos mayores impartidas/Total de actividades para adultos mayores programadas) *100
 INTERPRETACIÓN: Cálculo de variación de actividades impartidas durante el año respecto de las actividades programadas
 DIMENSIÓN QUE ATIENDE: Eficiencia FRECUENCIA DE MEDICIÓN: Trimestral
 DESCRIPCIÓN DEL FACTOR DE COMPARACIÓN: Actividades impartidas vs programadas.
 AMBITO GEOGRAFICO: Municipal
 COBERTURA: Total de la población
 LINEA BASE 7114
 Numero: NA 2.1

COMPORTAMIENTO DE LAS VARIABLES DURANTE EL TRIMESTRE: Julio-Septiembre

VARIABLE	UNIDAD DE MEDIDA	OPERACION	META ANUAL	AVANCE TRIMESTRAL				AVANCE ACUMULADO			
				Programado	%	Alcanzado	%	Programado	%	Alcanzado	%
Número de actividades a adultos mayores impartidas	Actividades	Sumable	6,500.00	1,825.00	25.00	1,819.00	99.83	4,875.00	75.00	4,835.00	99.18
Total de actividades para adultos mayores programadas	Actividades	Sumable	6,500.00	1,825.00	25.00	1,825.00	100.00	4,875.00	75.00	4,875.00	100.00

COMPORTAMIENTO DEL INDICADOR

DESCRIPCIÓN DE LA META ANUAL

ELEVAR LA CALIDAD DE VIDA Y FOMENTAR LA INTEGRACIÓN SOCIAL Y EL AUTOEMPLEO DE LOS ADULTOS MAYORES MEDIANTE LA IMPARTICIÓN DE ACTIVIDADES EDUCATIVAS, SOCIALES, DEPORTIVAS Y MANUALES.


META ANUAL	TRIMESTRE: Julio-Septiembre							
	AVANCE TRIMESTRAL				AVANCE ACUMULADO			
	Programado	Alcanzado	EF%	SEMAFORO	Programado	Alcanzado	EF%	SEMAFORO
100.00	100.00	99.63	99.63	Verde	100.00	99.18	99.18	Verde

DESCRIPCIÓN DE RESULTADOS Y JUSTIFICACIÓN EN CASO DE VARIACIÓN SUPERIOR A ±10 % RESPECTO A LO PROGRAMADO
 Se cumplió con la meta programada en un 99.63% en el tercer trimestre del ejercicio fiscal.

EVALUACIÓN DEL INDICADOR

Se recomienda continuar bajo esta línea de trabajo en el siguiente trimestre del ejercicio fiscal.

DEPENDENCIA GENERAL: F00 AREA DE GESTIÓN SOCIAL
 DEPENDENCIA AUXILIAR: 308 Área de Orientación Familiar



ELABORÓ

LIC. MIRIAM LIZET MARTÍNEZ PAREDES

VO. BO.

LIC. MARTÍN ELPIDIO SÁNCHEZ IBARRA

SISTEMA MUNICIPAL DIF DE CHIMALHUACÁN

PbRm-08b FICHA TECNICA DE SEGUIMIENTO DE INDICADORES 2025 DE GESTIÓN O ESTRATEGICO

TIPO DE FICHA: OSFEM

PILAR DE DESARROLLO / EJE TRANSVERSAL: 4 Eje 4. Bienestar social "Combate a la pobreza y atención a grupos en situación de vulnerabilidad"

TEMA DE DESARROLLO: Desarrollo humano incluyente, sin discriminación y libre de violencia

PROGRAMA PRESUPUESTARIO: 02060B04 Desarrollo Integral de la familia

PROYECTO PRESUPUESTARIO: 02060B040101 Fomento a la integración de la familia

OBJETIVO DEL PROGRAMA PRESUPUESTARIO: Engloba los proyectos orientados a fomentar la integración familiar, el respeto y el impulso de valores que permitan a cada individuo un desarrollo armónico, sano, pleno que asista al mejoramiento en las condiciones de vida y empoderando el respeto a los derechos de la niñez, adolescentes mujeres, discapacitados y adultos mayores.

DEPENDENCIA GENERAL: B00 DIRECCIÓN GENERAL

DEPENDENCIA AUXILIAR: 301 Unidad de Asistencia Social

ESTRUCTURA DEL INDICADOR

NOMBRE DEL INDICADOR: Porcentaje de acciones para la restitución de derechos a víctimas de violencia en el ámbito familiar.

FÓRMULA DEL CÁLCULO: (Número de acciones realizadas para la restitución de derechos a víctimas de violencia familiar realizados en el año actual / Total de acciones programadas para la restitución de derechos a víctimas de violencia familiar) * 100

INTERPRETACIÓN: Cálculo de variación de acciones realizadas para la restitución de derechos a víctimas de violencia familiar en comparación con las programadas.

DIMENSIÓN QUE ATIENDE: Eficiencia **FRECUENCIA DE MEDICIÓN:** Trimestral

DESCRIPCIÓN DEL FACTOR DE COMPARACIÓN: Acciones realizadas para la restitución de derechos a víctimas de violencia familiar vs programadas.

AMBITO GEOGRAFICO: Municipal

COBERTURA: Total de la población

LINEA BASE: 548

Numero: NC 1

COMPORTAMIENTO DE LAS VARIABLES DURANTE EL TRIMESTRE: Julio-Septiembre

VARIABLE	UNIDAD DE MEDIDA	OPERACION	META ANUAL	AVANCE TRIMESTRAL				AVANCE ACUMULADO			
				Programado	%	Alcanzado	%	Programado	%	Alcanzado	%
Número de acciones realizadas para la restitución de derechos a víctimas de violencia familiar realizados en el año actual	Servicios	Sumable	400.00	90.00	22.50	197.00	218.89	290.00	72.50	373.00	128.62
Total de acciones programadas para la restitución de derechos a víctimas de violencia familiar	Servicios	Sumable	400.00	90.00	22.50	90.00	100.00	290.00	72.50	290.00	100.00

COMPORTAMIENTO DEL INDICADOR

DESCRIPCIÓN DE LA META ANUAL

Se pretende realizar acciones que logren disminuir el maltrato y abuso a niñas, niños y adolescentes en situación de vulnerabilidad y hacer valer sus derechos.

META ANUAL	TRIMESTRE: Julio-Septiembre							
	AVANCE TRIMESTRAL				AVANCE ACUMULADO			
	Programado	Alcanzado	EF%	SEMAFORO	Programado	Alcanzado	EF%	SEMAFORO
100.00	100.00	218.89	218.89	Hacer reconducción	100.00	128.62	128.62	Hacer reconducción

DESCRIPCIÓN DE RESULTADOS Y JUSTIFICACIÓN EN CASO DE VARIACIÓN SUPERIOR A ± 10 % RESPECTO A LO PROGRAMADO
Se rebasa la meta en un 118.89% en el tercer trimestre debido a los seguimientos que se realizan, ya que en algunos casos son atendidos más de un niño, niña y/o adolescente.

EVALUACIÓN DEL INDICADOR

Una mala programación ocasiona rebasar la meta un 118.89% por lo tanto se recomienda planear mejor en el siguiente ejercicio fiscal.

DEPENDENCIA GENERAL: B00 DIRECCIÓN GENERAL
DEPENDENCIA AUXILIAR: 301 Unidad de Asistencia Social

ELABORÓ

D. DANIELA GÓMEZ REYES

VO. BO.

LIC. MARTÍN ELPIDIO SÁNCHEZ IBARRA



SISTEMA MUNICIPAL DIF DE CHIMALHUACÁN

PbRm-08b FICHA TECNICA DE SEGUIMIENTO DE INDICADORES 2025 DE GESTIÓN O ESTRATEGICO

TIPO DE FICHA: OSFEM

PILAR DE DESARROLLO / EJE TRANSVERSAL: 4 Eje 4. Bienestar social "Combate a la pobreza y atención a grupos en situación de vulnerabilidad"

TEMA DE DESARROLLO: Desarrollo humano incluyente, sin discriminación y libre de violencia

PROGRAMA PRESUPUESTARIO: 02060804 Desarrollo integral de la familia

PROYECTO PRESUPUESTARIO: 020608040101 Fomento a la integración de la familia

OBJETIVO DEL PROGRAMA PRESUPUESTARIO: Engloba los proyectos orientados a fomentar la integración familiar, el respeto y el impulso de valores que permitan a cada individuo un desarrollo armónico, sano, pleno que asista al mejoramiento en las condiciones de vida y empoderando el respeto a los derechos de la niñez, adolescentes mujeres, discapacitados y adultos mayores.

DEPENDENCIA GENERAL: B00 DIRECCIÓN GENERAL

DEPENDENCIA AUXILIAR: 301 Unidad de Asistencia Social

ESTRUCTURA DEL INDICADOR

NOMBRE DEL INDICADOR: Porcentaje de servicios jurídicos otorgados a mujeres víctimas de violencia en el ámbito familiar.

FÓRMULA DEL CÁLCULO: (Número de servicios jurídicos otorgados a la población atendida / Total de servicios jurídicos programados para las víctimas de violencia familiar) * 100

INTERPRETACIÓN: Cálculo de variación de servicios jurídicos otorgados a la población atendida en comparación de los servicios jurídicos programados.

DIMENSIÓN QUE ATIENDE: Eficiencia

DESCRIPCIÓN DEL FACTOR DE COMPARACIÓN: Servicios jurídicos otorgados vs servicios jurídicos programados.

AMBITO GEOGRAFICO: Municipal

COBERTURA: Total de la población

LINEA BASE: 9,730

FRECUENCIA DE MEDICIÓN: Trimestral

Numero: NC 2

COMPORTAMIENTO DE LAS VARIABLES DURANTE EL TRIMESTRE: Julio-Septiembre

VARIABLE	UNIDAD DE MEDIDA	OPERACION	META ANUAL	AVANCE TRIMESTRAL				AVANCE ACUMULADO			
				Programado	%	Alcanzado	%	Programado	%	Alcanzado	%
Número de servicios jurídicos otorgados a la población atendida	Servicios	Sumable	11,210.00	2,700.00	24.09	2,855.00	105.74	8,910.00	79.48	9,251.00	103.83
Total de servicios jurídicos programados para las víctimas de violencia familiar	Servicios	Sumable	11,210.00	2,700.00	24.09	2,700.00	100.00	8,910.00	79.48	8,910.00	100.00

COMPORTAMIENTO DEL INDICADOR

DESCRIPCION DE LA META ANUAL
Se pretende realizar el mayor numero de servicios jurídicos para las víctimas de violencia familiar a fin de mejorar las condiciones de vida.

META ANUAL	TRIMESTRE: Julio-Septiembre							
	AVANCE TRIMESTRAL				AVANCE ACUMULADO			
	Programado	Alcanzado	EF%	SEMAFORO	Programado	Alcanzado	EF%	SEMAFORO
100.00	100.00	105.74	105.74	Verde	100.00	103.83	103.83	Verde

DESCRIPCION DE RESULTADOS Y JUSTIFICACION EN CASO DE VARIACION SUPERIOR A ±10 % RESPECTO A LO PROGRAMADO
Se cumple con la meta en un 105.74% en el tercer trimestre del ejercicio fiscal.

EVALUACION DEL INDICADOR

Se recomienda seguir bajo esta línea de trabajo en el siguiente trimestre del ejercicio fiscal.

DEPENDENCIA GENERAL: B00 DIRECCIÓN GENERAL
DEPENDENCIA AUXILIAR: 301 Unidad de Asistencia Social




ELABORADO

D. DANIELA GÓMEZ REYES

VO. BO.

LIC. MARTÍN ELPIDIO SÁNCHEZ IBARRA



SISTEMA MUNICIPAL DIF DE CHIMALHUACÁN

PbRm-08b FICHA TECNICA DE SEGUIMIENTO DE INDICADORES 2025 DE GESTIÓN O ESTRATEGICO

TIPO DE FICHA: OSFEM

PILAR DE DESARROLLO / EJE TRANSVERSAL: 4 Eje 4. Bienestar social "Combate a la pobreza y atención a grupos en situación de vulnerabilidad"

TEMA DE DESARROLLO: Desarrollo humano incluyente, sin discriminación y libre de violencia

PROGRAMA PRESUPUESTARIO: 02060804 Desarrollo integral de la familia

PROYECTO PRESUPUESTARIO: 020608040101 Fomento a la integración de la familia

OBJETIVO DEL PROGRAMA PRESUPUESTARIO: Engloba los proyectos orientados a fomentar la integración familiar, el respeto y el impulso de valores que permitan a cada individuo un desarrollo armónico, sano, pleno que exista al mejoramiento en las condiciones de vida y empoderando el respeto a los derechos de la niñez, adolescentes mujeres, discapacitados y adultos mayores.

DEPENDENCIA GENERAL: B00 DIRECCIÓN GENERAL

DEPENDENCIA AUXILIAR: 301 Unidad de Asistencia Social

ESTRUCTURA DEL INDICADOR

NOMBRE DEL INDICADOR: Porcentaje de servicios psicológicos a familias en situación de vulnerabilidad otorgados.

FÓRMULA DEL CÁLCULO: (Número de servicios psicológicos a familias en situación de vulnerabilidad brindados / Total de servicios psicológicos a familias en situación de vulnerabilidad programados) * 100

INTERPRETACIÓN: Cálculo de variación de servicios psicológicos a familias en situación de vulnerabilidad brindados sobre total de servicios psicológicos a familias en situación de vulnerabilidad programados.

DIMENSIÓN QUE ATIENDE: Eficiencia **FRECUENCIA DE MEDICIÓN:** Trimestral

DESCRIPCIÓN DEL FACTOR DE COMPARACIÓN: Servicios psicológicos brindados vs total de servicios programados

AMBITO GEOGRAFICO: Municipal

COBERTURA: Total de la población

LINEA BASE: 1,620

Numero: NC 3

COMPORTAMIENTO DE LAS VARIABLES DURANTE EL TRIMESTRE: Julio-Septiembre

VARIABLE	UNIDAD DE MEDIDA	OPERACION	META ANUAL	AVANCE TRIMESTRAL				AVANCE ACUMULADO			
				Programado	%	Alcanzado	%	Programado	%	Alcanzado	%
Número de servicios psicológicos a familias en situación de vulnerabilidad brindados	Servicios	Sumable	1,559.00	440.00	28.22	428.00	97.27	1,279.00	82.04	1,074.00	83.97
Total de servicios psicológicos a familias en situación de vulnerabilidad programados	Servicios	Sumable	1,559.00	440.00	28.22	440.00	100.00	1,279.00	82.04	1,279.00	100.00

COMPORTAMIENTO DEL INDICADOR

DESCRIPCIÓN DE LA META ANUAL

Se pretende realizar servicios psicológicos a familias en situación de vulnerabilidad para mejorar las condiciones de vida.

META ANUAL	TRIMESTRE: Julio-Septiembre							
	AVANCE TRIMESTRAL				AVANCE ACUMULADO			
	Programado	Alcanzado	EF%	SEMAFORO	Programado	Alcanzado	EF%	SEMAFORO
100.00	100.00	97.27	97.27	Verde	100.00	83.97	83.97	Verde

DESCRIPCIÓN DE RESULTADOS Y JUSTIFICACIÓN EN CASO DE VARIACIÓN SUPERIOR A ± 10 % RESPECTO A LO PROGRAMADO
Se cumple con la meta en un 97.27% en el tercer trimestre del ejercicio fiscal.

EVALUACION DEL INDICADOR

Se recomienda seguir bajo esta línea de trabajo en el siguiente trimestre del ejercicio fiscal.

DEPENDENCIA GENERAL: B00 DIRECCIÓN GENERAL
DEPENDENCIA AUXILIAR: 301 Unidad de Asistencia Social



[Signature]
ELABORÓ
C. DANIELA GÓMEZ REYES

VO. BO. *[Signature]*
LIC. MARTÍN ELPIDIO SÁNCHEZ IBARRA

SISTEMA MUNICIPAL DIF DE CHIMALHUACÁN

PbRm-08b FICHA TECNICA DE SEGUIMIENTO DE INDICADORES 2025 DE GESTIÓN O ESTRATEGICO

TIPO DE FICHA: OSFEM

PILAR DE DESARROLLO / EJE TRANSVERSAL: 4 Eje 4. Bienestar social "Combate a la pobreza y atención a grupos en situación de vulnerabilidad"

TEMA DE DESARROLLO: Desarrollo humano incluyente, sin discriminación y libre de violencia

PROGRAMA PRESUPUESTARIO: 02060804 Desarrollo integral de la familia

PROYECTO PRESUPUESTARIO: 020608040101 Fomento a la integración de la familia

OBJETIVO DEL PROGRAMA PRESUPUESTARIO: Engloba los proyectos orientados a fomentar la integración familiar, el respeto y el impulso de valores que permitan a cada individuo un desarrollo armónico, sano, pleno que asista al mejoramiento en las condiciones de vida y empoderando el respeto a los derechos de la niñez, adolescentes mujeres, discapacitados y adultos mayores.

DEPENDENCIA GENERAL: B00 DIRECCIÓN GENERAL

DEPENDENCIA AUXILIAR: 301 Unidad de Asistencia Social

ESTRUCTURA DEL INDICADOR

NOMBRE DEL INDICADOR: Porcentaje de pre denuncias realizadas por violencia familiar.

FÓRMULA DEL CÁLCULO: (Número de pre denuncias por violencia familiar realizadas en el año actual / Total de pre denuncias por violencia familiar programadas) * 100

INTERPRETACIÓN: Cálculo de variación de pre denuncias por violencia familiar realizadas en comparación del total de pre denuncias programadas.

DIMENSIÓN QUE ATIENDE: Eficiencia

DESCRIPCIÓN DEL FACTOR DE COMPARACIÓN: Pre denuncias realizadas vs pre denuncias programadas.

AMBITO GEOGRAFICO: Municipal

COBERTURA: Total de la población

LÍNEA BASE: 0

FRECUENCIA DE MEDICIÓN: Trimestral

Numero: NA 1.1

COMPORTAMIENTO DE LAS VARIABLES DURANTE EL TRIMESTRE: Julio-Septiembre

VARIABLE	UNIDAD DE MEDIDA	OPERACION	META ANUAL	AVANCE TRIMESTRAL				AVANCE ACUMULADO			
				Programado	%	Alcanzado	%	Programado	%	Alcanzado	%
Número de pre denuncias por violencia familiar realizadas en el año actual	Pre denuncias	Sumable	23.00	5.00	21.74	9.00	180.00	20.00	86.96	29.00	145.00
Total de pre denuncias por violencia familiar programadas	Pre denuncias	Sumable	23.00	5.00	21.74	5.00	100.00	20.00	86.96	20.00	100.00

COMPORTAMIENTO DEL INDICADOR

DESCRIPCION DE LA META ANUAL

Se pretende realizar el mayor numero de pre denuncias de los casos de violencia familiar para mejorar las condiciones de vida.

META ANUAL	TRIMESTRE: Julio-Septiembre							
	AVANCE TRIMESTRAL				AVANCE ACUMULADO			
	Programado	Alcanzado	EF%	SEMAFORO	Programado	Alcanzado	EF%	SEMAFORO
100.00	100.00	180.00	180.00	Hacer reconducción	100.00	145.00	145.00	Hacer reconducción

DESCRIPCIÓN DE RESULTADOS Y JUSTIFICACIÓN EN CASO DE VARIACIÓN SUPERIOR A ± 10 % RESPECTO A LO PROGRAMADO

Se rebasa la meta en un 80% en el tercer trimestre debido a los esfuerzos que ha realizado la Procuraduría de Protección de NNA ya que la atención que se da es importante para la protección de los derechos.

EVALUACION DEL INDICADOR

Una mala programación ocasiona rebasar la meta en un 80% por lo tanto, se recomienda planear mejor en el siguiente ejercicio fiscal.

DEPENDENCIA GENERAL: B00 DIRECCIÓN GENERAL


DEPENDENCIA AUXILIAR: 301 Unidad de Asistencia Social

ELABORÓ

C. DANIELA GÓMEZ REYES

VO. BO.

LIC. MARTÍN ELPIDIO SÁNCHEZ IBARRA



SISTEMA MUNICIPAL DIF DE CHIMALHUACÁN

PbRm-08b FICHA TECNICA DE SEGUIMIENTO DE INDICADORES 2025 DE GESTIÓN O ESTRATEGICO

TIPO DE FICHA: OSFEM

PILAR DE DESARROLLO / EJE TRANSVERSAL: 4 Eje 4. Bienestar social "Combate a la pobreza y atención a grupos en situación de vulnerabilidad"

TEMA DE DESARROLLO: Desarrollo humano incluyente, sin discriminación y libre de violencia

PROGRAMA PRESUPUESTARIO: 02060804 Desarrollo integral de la familia

PROYECTO PRESUPUESTARIO: 020608040101 Fomento a la integración de la familia

OBJETIVO DEL PROGRAMA PRESUPUESTARIO: Engloba los proyectos orientados a fomentar la integración familiar, el respeto y el impulso de valores que permitan a cada individuo un desarrollo armónico, sano, pleno que asista al mejoramiento en las condiciones de vida y empoderando el respeto a los derechos de la niñez, adolescentes mujeres, discapacitados y adultos mayores.

DEPENDENCIA GENERAL: B00 DIRECCIÓN GENERAL

DEPENDENCIA AUXILIAR: 301 Unidad de Asistencia Social

ESTRUCTURA DEL INDICADOR

NOMBRE DEL INDICADOR: Porcentaje de visitas domiciliarias para constatar condiciones de vida de las víctimas confirmadas.

FÓRMULA DEL CÁLCULO: (Número de visitas domiciliarias realizadas para constatar condiciones de vida de las víctimas confirmadas / Total de visitas domiciliarias para constatar condiciones de vida de las víctimas programadas) * 100

INTERPRETACIÓN: Cálculo de variación de visitas domiciliarias realizadas para constatar condiciones de vida de las víctimas confirmadas en comparación con visitas domiciliarias programadas.

DIMENSIÓN QUE ATIENDE: Eficiencia **FRECUENCIA DE MEDICIÓN:** Trimestral

DESCRIPCIÓN DEL FACTOR DE COMPARACIÓN: Visitas domiciliarias realizadas vs Total de visitas domiciliarias programadas.

AMBITO GEOGRAFICO: Municipal

COBERTURA: Total de la población

LINEA BASE: 522

Numero: NA 1.2

COMPORTAMIENTO DE LAS VARIABLES DURANTE EL TRIMESTRE: Julio-Septiembre

VARIABLE	UNIDAD DE MEDIDA	OPERACION	META ANUAL	AVANCE TRIMESTRAL				AVANCE ACUMULADO			
				Programado	%	Alcanzado	%	Programado	%	Alcanzado	%
Número de visitas domiciliarias realizadas para constatar condiciones de vida de las víctimas confirmadas	Visitas	Sumable	486.00	140.00	28.81	135.00	96.43	396.00	81.48	370.00	93.43
Total de visitas domiciliarias para constatar condiciones de vida de las víctimas programadas	Visitas	Sumable	486.00	140.00	28.81	140.00	100.00	396.00	81.48	396.00	100.00

COMPORTAMIENTO DEL INDICADOR

DESCRIPCION DE LA META ANUAL

Se pretende realizar visitas domiciliarias para constatar condiciones en las que viven las víctimas de violencia y/o maltrato.

META ANUAL	TRIMESTRE: Julio-Septiembre							
	AVANCE TRIMESTRAL				AVANCE ACUMULADO			
	Programado	Alcanzado	EF%	SEMAFORO	Programado	Alcanzado	EF%	SEMAFORO
100.00	100.00	96.43	96.43	Verde	100.00	93.43	93.43	Verde

DESCRIPCIÓN DE RESULTADOS Y JUSTIFICACIÓN EN CASO DE VARIACIÓN SUPERIOR A ±10 % RESPECTO A LO PROGRAMADO
Se cumple con la meta programada en un 96.43% en el tercer trimestre del ejercicio fiscal.

EVALUACION DEL INDICADOR

Se recomienda seguir bajo esta línea de trabajo en el siguiente trimestre del ejercicio fiscal.

DEPENDENCIA GENERAL: B00 DIRECCIÓN GENERAL
DEPENDENCIA AUXILIAR: 301 Unidad de Asistencia Social



ELABORA:

C. DANIELA GÓMEZ REYES

VO. BO.

LIC. MARTÍN ELPIDIO SÁNCHEZ IBARRA

SISTEMA MUNICIPAL DIF DE CHIMALHUACÁN

PbRm-08b FICHA TECNICA DE SEGUIMIENTO DE INDICADORES 2025 DE GESTIÓN O ESTRATEGICO

TIPO DE FICHA: OSFEM

PILAR DE DESARROLLO / EJE TRANSVERSAL: 4 Eje 4. Bienestar social "Combate a la pobreza y atención a grupos en situación de vulnerabilidad"
TEMA DE DESARROLLO: Desarrollo humano incluyente, sin discriminación y libre de violencia
PROGRAMA PRESUPUESTARIO: 02060804 Desarrollo integral de la familia
PROYECTO PRESUPUESTARIO: 020608040101 Fomento a la integración de la familia
OBJETIVO DEL PROGRAMA PRESUPUESTARIO: Engloba los proyectos orientados a fomentar la integración familiar, el respeto y el impulso de valores que permitan a cada individuo un desarrollo armónico, sano, pleno que asista al mejoramiento en las condiciones de vida y empoderando el respeto a los derechos de la niñez, adolescentes mujeres, discapacitados y adultos mayores.
DEPENDENCIA GENERAL: B00 DIRECCIÓN GENERAL
DEPENDENCIA AUXILIAR: 301 Unidad de Asistencia Social

ESTRUCTURA DEL INDICADOR

NOMBRE DEL INDICADOR: Tasa de variación de acciones de refugio temporal seguro para víctimas de violencia familiar.
FÓRMULA DEL CÁLCULO: $((\text{Número de personas albergadas en el año actual} / \text{Número de personas albergadas en el año anterior}) - 1) * 100$
INTERPRETACIÓN: Cálculo de variación de personas albergadas en el año actual en comparación con personas albergadas en el año anterior.
DIMENSIÓN QUE ATIENDE: Eficiencia
DESCRIPCIÓN DEL FACTOR DE COMPARACIÓN: Personas albergadas en el año actual vs año anterior
AMBITO GEOGRAFICO: Municipal
COBERTURA: Total de la población
LÍNEA BASE: 14
FRECUENCIA DE MEDICIÓN: Trimestral
Numero: NA 1.3

COMPORTAMIENTO DE LAS VARIABLES DURANTE EL TRIMESTRE: Julio-Septiembre

VARIABLE	UNIDAD DE MEDIDA	OPERACION	META ANUAL	AVANCE TRIMESTRAL				AVANCE ACUMULADO			
				Programado	%	Alcanzado	%	Programado	%	Alcanzado	%
Número de personas albergadas en el año actual	Personas	Sumable	11.00	0.00	0.00	0.00	0.00	0.00	0.00	0.00	0.00
Número de personas albergadas en el año anterior	Personas	Sumable	14.00	0.00	0.00	0.00	0.00	0.00	0.00	0.00	0.00

COMPORTAMIENTO DEL INDICADOR

DESCRIPCION DE LA META ANUAL

Las víctimas de violencia familiar solicitan refugio temporal.

META ANUAL	TRIMESTRE: Julio-Septiembre							
	AVANCE TRIMESTRAL				AVANCE ACUMULADO			
	Programado	Alcanzado	EF%	SEMAFORO	Programado	Alcanzado	EF%	SEMAFORO
-21.43	0.00	0.00	0.00	Verde	0.00	0.00	0.00	Verde

DESCRIPCIÓN DE RESULTADOS Y JUSTIFICACIÓN EN CASO DE VARIACIÓN SUPERIOR A ±10 % RESPECTO A LO PROGRAMADO
 Este indicador no se programó en el tercer trimestre del ejercicio fiscal.

EVALUACION DEL INDICADOR

Este indicador no se evaluó en el tercer trimestre del ejercicio fiscal.

DEPENDENCIA GENERAL: B00 DIRECCIÓN GENERAL
DEPENDENCIA AUXILIAR: 301 Unidad de Asistencia Social

ELABORÓ

C. DANIELA GÓMEZ REYES

VO. BO.

LIC. MARTÍN ELPIDIO SÁNCHEZ IBARRA



SISTEMA MUNICIPAL DIF DE CHIMALHUACÁN

PbRm-08b FICHA TECNICA DE SEGUIMIENTO DE INDICADORES 2025 DE GESTIÓN O ESTRATEGICO

TIPO DE FICHA: OSFEM

PILAR DE DESARROLLO / EJE TRANSVERSAL: 4 Eje 4. Bienestar social "Combate a la pobreza y atención a grupos en situación de vulnerabilidad"

TEMA DE DESARROLLO: Desarrollo humano incluyente, sin discriminación y libre de violencia

PROGRAMA PRESUPUESTARIO: 02060804 Desarrollo integral de la familia

PROYECTO PRESUPUESTARIO: 020608040101 Fomento a la integración de la familia

OBJETIVO DEL PROGRAMA PRESUPUESTARIO: Engloba los proyectos orientados a fomentar la integración familiar, el respeto y el impulso de valores que permitan a cada individuo un desarrollo armónico, sano, pleno que asista al mejoramiento en las condiciones de vida y empoderando el respeto a los derechos de la niñez, adolescentes mujeres, discapacitados y adultos mayores.

DEPENDENCIA GENERAL: B00 DIRECCIÓN GENERAL

DEPENDENCIA AUXILIAR: 301 Unidad de Asistencia Social

ESTRUCTURA DEL INDICADOR

NOMBRE DEL INDICADOR: Tasa de variación de traslados de víctimas de violencia familiar a red de apoyo o refugio seguro.

FÓRMULA DEL CÁLCULO: $((\text{Número de traslados realizados en el año actual} / \text{Número de traslados realizados en el año anterior}) - 1) * 100$

INTERPRETACIÓN:

DIMENSIÓN QUE ATIENDE: Eficiencia

DESCRIPCIÓN DEL FACTOR DE COMPARACIÓN:

AMBITO GEOGRAFICO:

COBERTURA:

LINEA BASE

Numero: NA 1.4 No aplica

FRECUENCIA DE MEDICIÓN: Trimestral

COMPORTAMIENTO DE LAS VARIABLES DURANTE EL TRIMESTRE: Julio-Septiembre

VARIABLE	UNIDAD DE MEDIDA	OPERACION	META ANUAL	AVANCE TRIMESTRAL				AVANCE ACUMULADO			
				Programado	%	Alcanzado	%	Programado	%	Alcanzado	%
Número de traslados realizados en el año actual			0.00	0.00	0.00	0.00	0.00	0.00	0.00	0.00	0.00
Número de traslados realizados en el año anterior			0.00	0.00	0.00	0.00	0.00	0.00	0.00	0.00	0.00

COMPORTAMIENTO DEL INDICADOR

DESCRIPCION DE LA META ANUAL


META ANUAL	TRIMESTRE: Julio-Septiembre							
	AVANCE TRIMESTRAL				AVANCE ACUMULADO			
	Programado	Alcanzado	EF%	SEMAFORO	Programado	Alcanzado	EF%	SEMAFORO
0.00	0.00	0.00	0.00		0.00	0.00	0.00	

DESCRIPCIÓN DE RESULTADOS Y JUSTIFICACIÓN EN CASO DE VARIACIÓN SUPERIOR A ±10% RESPECTO A LO PROGRAMADO

EVALUACION DEL INDICADOR

DEPENDENCIA GENERAL: B00 DIRECCIÓN GENERAL

DEPENDENCIA AUXILIAR: 301 Unidad de Asistencia Social



ELABORÓ
[Signature]
C. DANIELA GÓMEZ REYES

VO. BO.
[Signature]
LIC. MARTÍN ELPIDIO SÁNCHEZ IBARRA

SISTEMA MUNICIPAL DIF DE CHIMALHUACÁN

PbRm-08b FICHA TECNICA DE SEGUIMIENTO DE INDICADORES 2025 DE GESTIÓN O ESTRATEGICO

TIPO DE FICHA: OSFEM

PILAR DE DESARROLLO / EJE TRANSVERSAL: 4 Eje 4. Bienestar social "Combate a la pobreza y atención a grupos en situación de vulnerabilidad"

TEMA DE DESARROLLO: Desarrollo humano incluyente, sin discriminación y libre de violencia

PROGRAMA PRESUPUESTARIO: 02060804 Desarrollo integral de la familia

PROYECTO PRESUPUESTARIO: 020608040101 Fomento a la integración de la familia

OBJETIVO DEL PROGRAMA PRESUPUESTARIO: Engloba los proyectos orientados a fomentar la integración familiar, el respeto y el impulso de valores que permitan a cada individuo un desarrollo armónico, sano, pleno que asista al mejoramiento en las condiciones de vida y empoderando el respeto a los derechos de la niñez, adolescentes mujeres, discapacitados y adultos mayores.

DEPENDENCIA GENERAL: B00 DIRECCIÓN GENERAL

DEPENDENCIA AUXILIAR: 301 Unidad de Asistencia Social

ESTRUCTURA DEL INDICADOR

NOMBRE DEL INDICADOR: Porcentaje de asesorías jurídicas otorgadas.

FÓRMULA DEL CÁLCULO: $(\text{Número de asesorías jurídicas otorgadas} / \text{Total de asesorías jurídicas programadas}) * 100$

INTERPRETACIÓN: Cálculo de variación de asesorías jurídicas otorgadas en comparación con el total de asesorías jurídicas programadas.

DIMENSIÓN QUE ATIENDE: Eficiencia

DESCRIPCIÓN DEL FACTOR DE COMPARACIÓN: Asesorías Jurídicas otorgadas vs asesorías jurídicas programadas.

AMBITO GEOGRAFICO: Municipal

COBERTURA: Total de la población

LINEA BASE: 9,730

FRECUENCIA DE MEDICIÓN: Trimestral

Numero: NA 2.1

COMPORTAMIENTO DE LAS VARIABLES DURANTE EL TRIMESTRE: Julio-Septiembre

VARIABLE	UNIDAD DE MEDIDA	OPERACION	META ANUAL	AVANCE TRIMESTRAL				AVANCE ACUMULADO			
				Programado	%	Alcanzado	%	Programado	%	Alcanzado	%
Número de asesorías jurídicas otorgadas	Asesorías	Sumable	9,345.00	2,460.00	26.32	2,312.00	93.98	7,205.00	77.10	6,702.00	93.02
Total de asesorías jurídicas programadas	Asesorías	Sumable	9,345.00	2,460.00	26.32	2,460.00	100.00	7,205.00	77.10	7,205.00	100.00

COMPORTAMIENTO DEL INDICADOR

DESCRIPCION DE LA META ANUAL

Se pretende realizar asesorías jurídicas otorgadas en el año a personas en situación de vulnerabilidad.

META ANUAL	TRIMESTRE: Julio-Septiembre							
	AVANCE TRIMESTRAL				AVANCE ACUMULADO			
	Programado	Alcanzado	EF%	SEMAFORO	Programado	Alcanzado	EF%	SEMAFORO
100.00	100.00	93.98	93.98	Verde	100.00	93.02	93.02	Verde

DESCRIPCIÓN DE RESULTADOS Y JUSTIFICACIÓN EN CASO DE VARIACIÓN SUPERIOR A ±10 % RESPECTO A LO PROGRAMADO
Se cumple con la meta programada en un 93.98% en el tercer trimestre del ejercicio fiscal.

EVALUACION DEL INDICADOR

Se recomienda seguir bajo esta línea de trabajo en el siguiente trimestre del ejercicio fiscal.

DEPENDENCIA GENERAL: B00 DIRECCIÓN GENERAL

DEPENDENCIA AUXILIAR: 301 Unidad de Asistencia Social

ELABORADO

C. DANIELA GÓMEZ REYES

VO. BO.

LIC. MARTÍN ELPIDIO SÁNCHEZ IBARRA

DIF
CHIMALHUACÁN
2025-2027

**UNIDAD DE INFORMACIÓN
PLANEACIÓN, PROGRAMACIÓN
Y EVALUACIÓN (UIPE)**

SISTEMA MUNICIPAL DIF DE CHIMALHUACAN

PbRm-08b FICHA TECNICA DE SEGUIMIENTO DE INDICADORES 2025 DE GESTIÓN O ESTRATEGICO

TIPO DE FICHA: OSFEM

PILAR DE DESARROLLO / EJE TRANSVERSAL: 4 Eje 4. Bienestar social "Combate a la pobreza y atención a grupos en situación de vulnerabilidad"
TEMA DE DESARROLLO: Desarrollo humano incluyente, sin discriminación y libre de violencia
PROGRAMA PRESUPUESTARIO: 02060804 Desarrollo integral de la familia
PROYECTO PRESUPUESTARIO: 020608040101 Fomento a la integración de la familia
OBJETIVO DEL PROGRAMA PRESUPUESTARIO: Engloba los proyectos orientados a fomentar la integración familiar, el respeto y el impulso de valores que permitan a cada individuo un desarrollo armónico, sano, pleno que asista al mejoramiento en las condiciones de vida y empoderando el respeto a los derechos de la niñez, adolescentes mujeres, discapacitados y adultos mayores.
DEPENDENCIA GENERAL: B00 DIRECCIÓN GENERAL
DEPENDENCIA AUXILIAR: 301 Unidad de Asistencia Social

ESTRUCTURA DEL INDICADOR

NOMBRE DEL INDICADOR: Porcentaje de trámites jurídicos en materia de violencia en el ámbito familiar, pensión alimenticia y guarda y custodia.
FÓRMULA DEL CÁLCULO: (Trámites jurídicos concluidos en el ejercicio actual / Total de expedientes jurídicos iniciados en el ejercicio actual) * 100
INTERPRETACIÓN: Calculo de variación de tramites jurídicos concluidos en el año actual en comparacion con los expedientes iniciados en el año actual
DIMENSIÓN QUE ATIENDE: Eficiencia
DESCRIPCIÓN DEL FACTOR DE COMPARACIÓN: Trámites jurídicos concluidos vs trámites iniciados.
AMBITO GEOGRAFICO: Municipal
COBERTURA: Total de la población
LÍNEA BASE: 0

FRECUENCIA DE MEDICIÓN: Trimestral

Numero: NA 2.2

COMPORTAMIENTO DE LAS VARIABLES DURANTE EL TRIMESTRE: Julio-Septiembre

VARIABLE	UNIDAD DE MEDIDA	OPERACION	META ANUAL	AVANCE TRIMESTRAL				AVANCE ACUMULADO			
				Programado	%	Alcanzado	%	Programado	%	Alcanzado	%
Trámites jurídicos concluidos en el ejercicio actual	Trámites	Sumable	26.00	4.00	14.29	5.00	125.00	24.00	85.71	29.00	120.83
Total de expedientes jurídicos iniciados en el ejercicio actual	Trámites	Sumable	39.00	4.00	10.26	5.00	125.00	35.00	89.74	40.00	114.29

COMPORTAMIENTO DEL INDICADOR

DESCRIPCION DE LA META ANUAL

Las víctimas de violencia solicitan patrocinio jurídico en materia familiar.

META ANUAL	TRIMESTRE: Julio-Septiembre							
	AVANCE TRIMESTRAL				AVANCE ACUMULADO			
	Programado	Alcanzado	EF%	SEMAFORO	Programado	Alcanzado	EF%	SEMAFORO
71.79	100.00	100.00	100.00	Verde	68.57	72.50	105.73	Verde

DESCRIPCIÓN DE RESULTADOS Y JUSTIFICACIÓN EN CASO DE VARIACIÓN SUPERIOR A ± 10 % RESPECTO A LO PROGRAMADO

Se rebasa la meta un 25% debido a que por parte de la ciudadanía que requiere representación para los casos de divorcio, pensión, régimen de visitas y convivencia por lo que la Procuraduría ha implementado estrategias para asegurar que los grupos vulnerables reciben la representación legal necesaria.

EVALUACION DEL INDICADOR

Una mala programación ocasiona rebasar la meta un 25% por lo tanto, se recomienda planear mejor en el siguiente ejercicio fiscal.

DEPENDENCIA GENERAL: B00 DIRECCIÓN GENERAL
DEPENDENCIA AUXILIAR: 301 Unidad de Asistencia Social

ELABORÓ:
 C. DANIELA GÓMEZ REYES

VO. BO.
 LIC. MARTÍN ELPIDIO SÁNCHEZ IBARRA

DIF CHIMALHUACÁN 2025-2027
UNIDAD DE INFORMACIÓN PLANEACIÓN, PROGRAMACIÓN Y EVALUACIÓN (UIPE)

SISTEMA MUNICIPAL DIF DE CHIMALHUACÁN

PbRm-08b FICHA TECNICA DE SEGUIMIENTO DE INDICADORES 2025 DE GESTIÓN O ESTRATEGICO

TIPO DE FICHA: OSFEM

PILAR DE DESARROLLO / EJE TRANSVERSAL: 4 Eje 4. Bienestar social "Combate a la pobreza y atención a grupos en situación de vulnerabilidad"

TEMA DE DESARROLLO: Desarrollo humano incluyente, sin discriminación y libre de violencia

PROGRAMA PRESUPUESTARIO: 02060804 Desarrollo integral de la familia

PROYECTO PRESUPUESTARIO: 020608040101 Fomento a la integración de la familia

OBJETIVO DEL PROGRAMA PRESUPUESTARIO: Engloba los proyectos orientados a fomentar la integración familiar, el respeto y el impulso de valores que permitan a cada individuo un desarrollo armónico, sano, pleno que asista al mejoramiento en las condiciones de vida y empoderando el respeto a los derechos de la niñez, adolescentes mujeres, discapacitados y adultos mayores.

DEPENDENCIA GENERAL: B00 DIRECCIÓN GENERAL

DEPENDENCIA AUXILIAR: 301 Unidad de Asistencia Social

ESTRUCTURA DEL INDICADOR

NOMBRE DEL INDICADOR: Tasa de variación de ausencia a acompañamiento de víctimas a periciales.

FÓRMULA DEL CÁLCULO: $(\text{Acompañamientos realizados en el año actual} / \text{Acompañamientos realizados en el año anterior}) - 1) * 100$

INTERPRETACIÓN: Cálculo de variación de acompañamientos realizados en el año actual en comparación con los acompañamientos realizados en el año anterior.

DIMENSIÓN QUE ATIENDE: Eficiencia

DESCRIPCIÓN DEL FACTOR DE COMPARACIÓN: Acompañamientos realizados año actual vs año anterior.

AMBITO GEOGRAFICO: Municipal

COBERTURA: Total de la población

LINEA BASE: 0

FRECUENCIA DE MEDICIÓN: Trimestral

Numero: NA 2.3

COMPORTAMIENTO DE LAS VARIABLES DURANTE EL TRIMESTRE: Julio-Septiembre

VARIABLE	UNIDAD DE MEDIDA	OPERACION	META ANUAL	AVANCE TRIMESTRAL				AVANCE ACUMULADO			
				Programado	%	Alcanzado	%	Programado	%	Alcanzado	%
Acompañamientos realizados en el año actual	Acompañamientos	Sumable	25.00	4.00	16.00	5.00	125.00	20.00	80.00	35.00	175.00
Acompañamientos realizados en el año anterior	Acompañamientos	Sumable	25.00	4.00	16.00	5.00	125.00	20.00	80.00	21.00	105.00

COMPORTAMIENTO DEL INDICADOR

DESCRIPCION DE LA META ANUAL

Se pretenden realizar el mayor numero de acompañamientos a víctimas de violencia en situación familiar.

META ANUAL	TRIMESTRE: Julio-Septiembre							
	AVANCE TRIMESTRAL				AVANCE ACUMULADO			
	Programado	Alcanzado	EF%	SEMAFORO	Programado	Alcanzado	EF%	SEMAFORO
0.00	0.00	0.00	0.00	Verde	0.00	66.67	0.00	Verde

DESCRIPCIÓN DE RESULTADOS Y JUSTIFICACIÓN EN CASO DE VARIACIÓN SUPERIOR A ± 10 % RESPECTO A LO PROGRAMADO

Se rebasa la meta en un 25% debido a que por parte de la ciudadanía que requiere acompañamientos la Procuraduría ha implementado estrategias para asegurar que los grupos vulnerables reciban los acompañamientos legales necesarios.

EVALUACION DEL INDICADOR


Una mala programación ocasiona rebasar la meta en un 25% por lo tanto, se recomienda planear mejor en el siguiente ejercicio fiscal.

DEPENDENCIA GENERAL: B00 DIRECCIÓN GENERAL

DEPENDENCIA AUXILIAR: 301 Unidad de Asistencia Social

ELABORA:

C. DANIELA GÓMEZ REYES



VO. BO.

LIC. MARTÍN ELPIDIO SÁNCHEZ IBARRA



SISTEMA MUNICIPAL DIF DE CHIMALHUACÁN

PbRm-08b FICHA TECNICA DE SEGUIMIENTO DE INDICADORES 2025 DE GESTIÓN O ESTRATEGICO

TIPO DE FICHA: OSFEM

PILAR DE DESARROLLO / EJE TRANSVERSAL: 4 Eje 4. Bienestar social "Combate a la pobreza y atención a grupos en situación de vulnerabilidad"

TEMA DE DESARROLLO: Desarrollo humano incluyente, sin discriminación y libre de violencia

PROGRAMA PRESUPUESTARIO: 02060804 Desarrollo integral de la familia

PROYECTO PRESUPUESTARIO: 020608040101 Fomento a la integración de la familia

OBJETIVO DEL PROGRAMA PRESUPUESTARIO: Engloba los proyectos orientados a fomentar la integración familiar, el respeto y el impulso de valores que permitan a cada individuo un desarrollo armónico, sano, pleno que asista al mejoramiento en las condiciones de vida y empoderando el respeto a los derechos de la niñez, adolescentes mujeres, discapacitados y adultos mayores.

DEPENDENCIA GENERAL: B00 DIRECCIÓN GENERAL

DEPENDENCIA AUXILIAR: 301 Unidad de Asistencia Social

ESTRUCTURA DEL INDICADOR

NOMBRE DEL INDICADOR: Tasa de variación de asistencia a acompañamiento de víctimas a notificaciones.

FÓRMULA DEL CÁLCULO: $(\text{Acompañamientos realizados en el año actual} / \text{Acompañamientos realizados en el año anterior}) - 1) * 100$

INTERPRETACIÓN:

DIMENSIÓN QUE ATIENDE: Eficiencia

FRECUENCIA DE MEDICIÓN: Trimestral

DESCRIPCIÓN DEL FACTOR DE COMPARACIÓN:

AMBITO GEOGRAFICO:

COBERTURA:

LINEA BASE

Numero: NA 2.4 No aplica

COMPORTAMIENTO DE LAS VARIABLES DURANTE EL TRIMESTRE: Julio-Septiembre

VARIABLE	UNIDAD DE MEDIDA	OPERACION	META ANUAL	AVANCE TRIMESTRAL				AVANCE ACUMULADO				
				Programado	%	Alcanzado	%	Programado	%	Alcanzado	%	
Acompañamientos realizados en el año actual			0.00	0.00	0.00	0.00	0.00	0.00	0.00	0.00	0.00	0.00
Acompañamientos realizados en el año anterior			0.00	0.00	0.00	0.00	0.00	0.00	0.00	0.00	0.00	0.00

COMPORTAMIENTO DEL INDICADOR

DESCRIPCIÓN DE LA META ANUAL

META ANUAL	TRIMESTRE: Julio-Septiembre							
	AVANCE TRIMESTRAL				AVANCE ACUMULADO			
	Programado	Alcanzado	EF%	SEMAFORO	Programado	Alcanzado	EF%	SEMAFORO
0.00	0.00	0.00	0.00		0.00	0.00	0.00	

DESCRIPCIÓN DE RESULTADOS Y JUSTIFICACIÓN EN CASO DE VARIACIÓN SUPERIOR A ±10 % RESPECTO A LO PROGRAMADO

EVALUACION DEL INDICADOR

DEPENDENCIA GENERAL: B00 DIRECCIÓN GENERAL

DEPENDENCIA AUXILIAR: 301 Unidad de Asistencia Social

ELABORO

C. DANIELA GÓMEZ REYES



VO. BO.

LIC. MARTÍN ELPIDIO SÁNCHEZ IBARRA



SISTEMA MUNICIPAL DIF DE CHIMALHUACÁN

PbRm-08b FICHA TECNICA DE SEGUIMIENTO DE INDICADORES 2025 DE GESTIÓN O ESTRATEGICO

TIPO DE FICHA: OSFEM

PILAR DE DESARROLLO / EJE TRANSVERSAL: 4 Eje 4. Bienestar social "Combate a la pobreza y atención a grupos en situación de vulnerabilidad"

TEMA DE DESARROLLO: Desarrollo humano incluyente, sin discriminación y libre de violencia

PROGRAMA PRESUPUESTARIO: 02060804 Desarrollo integral de la familia

PROYECTO PRESUPUESTARIO: 020608040101 Fomento a la integración de la familia

OBJETIVO DEL PROGRAMA PRESUPUESTARIO: Engloba los proyectos orientados a fomentar la integración familiar, el respeto y el impulso de valores que permitan a cada individuo un desarrollo armónico, sano, pleno que asista al mejoramiento en las condiciones de vida y empoderando el respeto a los derechos de la niñez, adolescentes mujeres, discapacitados y adultos mayores.

DEPENDENCIA GENERAL: B00 DIRECCIÓN GENERAL

DEPENDENCIA AUXILIAR: 301 Unidad de Asistencia Social

ESTRUCTURA DEL INDICADOR

NOMBRE DEL INDICADOR: Tasa de variación de representaciones jurídicas a víctimas de violencia familiar.

FÓRMULA DEL CÁLCULO: (Asistencia a audiencias realizadas en el año actual / Asistencia a audiencias realizadas en el año anterior) - 1) * 100

INTERPRETACIÓN: Cálculo de variación de asistencia a audiencias realizadas en el año actual en comparación con las del año anterior.

DIMENSIÓN QUE ATIENDE: Eficiencia

DESCRIPCIÓN DEL FACTOR DE COMPARACIÓN: Asistencia a audiencias en el año actual vs año anterior.

AMBITO GEOGRAFICO: Municipal

COBERTURA: Total de la población

LINEA BASE: 0

FRECUENCIA DE MEDICIÓN: Trimestral

Numero: NA 2.5

COMPORTAMIENTO DE LAS VARIABLES DURANTE EL TRIMESTRE: Julio-Septiembre

VARIABLE	UNIDAD DE MEDIDA	OPERACION	META ANUAL	AVANCE TRIMESTRAL				AVANCE ACUMULADO			
				Programado	%	Alcanzado	%	Programado	%	Alcanzado	%
Asistencia a audiencias realizadas en el año actual	Asistencia	Sumable	787.00	200.00	26.08	245.00	122.50	582.00	75.88	662.00	113.75
Asistencia a audiencias realizadas en el año anterior	Asistencia	Sumable	787.00	200.00	26.08	245.00	122.50	582.00	75.88	662.00	113.75

COMPORTAMIENTO DEL INDICADOR

DESCRIPCION DE LA META ANUAL

Llevar a cabo representaciones jurídicas por parte del SMDIF a víctimas de violencia.

META ANUAL	TRIMESTRE: Julio-Septiembre							
	AVANCE TRIMESTRAL				AVANCE ACUMULADO			
	Programado	Alcanzado	EF%	SEMAFORO	Programado	Alcanzado	EF%	SEMAFORO
0.00	0.00	0.00	0.00	Verde	0.00	0.00	0.00	Verde

DESCRIPCIÓN DE RESULTADOS Y JUSTIFICACIÓN EN CASO DE VARIACIÓN SUPERIOR A ± 10 % RESPECTO A LO PROGRAMADO

Se rebasa la meta en un 22.50% debido a que la mayoría de los solicitantes acuden a las audiencias con motivo de agilizar los tramites que conlleva el proceso de conclusión según sea el caso.

EVALUACION DEL INDICADOR

Una mala programación ocasiona rebasar la meta en un 22.50% por lo tanto, se recomienda planear mejor en el siguiente ejercicio fiscal.

DEPENDENCIA GENERAL: B00 DIRECCIÓN GENERAL

DEPENDENCIA AUXILIAR: 301 Unidad de Asistencia Social

ELABORADO

C. DANIELA GÓMEZ REYES

VO. BO.

LIC. MARTÍN ELPIDIO SÁNCHEZ IBARRA

DIF
CHIMALHUACÁN
2025-2027

UNIDAD DE INFORMACIÓN
PLANEACIÓN, PROGRAMACIÓN
Y EVALUACIÓN (UIPE)

SISTEMA MUNICIPAL DIF DE CHIMALHUACÁN

PbRm-08b FICHA TECNICA DE SEGUIMIENTO DE INDICADORES 2025 DE GESTIÓN O ESTRATEGICO

TIPO DE FICHA: OSFEM

PILAR DE DESARROLLO / EJE TRANSVERSAL: 4 Eje 4. Bienestar social "Combate a la pobreza y atención a grupos en situación de vulnerabilidad"

TEMA DE DESARROLLO: Desarrollo humano incluyente, sin discriminación y libre de violencia

PROGRAMA PRESUPUESTARIO: 02060804 Desarrollo integral de la familia

PROYECTO PRESUPUESTARIO: 020608040101 Fomento a la integración de la familia

OBJETIVO DEL PROGRAMA PRESUPUESTARIO: Engloba los proyectos orientados a fomentar la integración familiar, el respeto y el impulso de valores que permitan a cada individuo un desarrollo armónico, sano, pleno que asista al mejoramiento en las condiciones de vida y empoderando el respeto a los derechos de la niñez, adolescentes mujeres, discapacitados y adultos mayores.

DEPENDENCIA GENERAL: B00 DIRECCIÓN GENERAL

DEPENDENCIA AUXILIAR: 301 Unidad de Asistencia Social

ESTRUCTURA DEL INDICADOR

NOMBRE DEL INDICADOR: Porcentaje de consultas de apoyo psicológico otorgadas.

FÓRMULA DEL CÁLCULO: $(\text{Número de consultas de apoyo psicológico otorgadas a mujeres, hijas e hijos menores de edad víctimas de maltrato y abuso} / \text{Total de consultas de apoyo psicológico otorgadas a mujeres, hijas e hijos menores de edad víctimas de maltrato y abuso}) * 100$

INTERPRETACIÓN: Cálculo de variación de consultas de apoyo psicológico otorgadas a mujeres, hijas e hijos menores de edad víctimas de maltrato y abuso en comparación con el Total de consultas de apoyo psicológico.

DIMENSIÓN QUE ATIENDE: Eficiencia FRECUENCIA DE MEDICIÓN: Trimestral

DESCRIPCIÓN DEL FACTOR DE COMPARACIÓN: Consultas de apoyo psicológico otorgadas vs total de apoyo psicológico.

AMBITO GEOGRAFICO: Municipal

COBERTURA: Total de la población

LÍNEA BASE: 1,620

Numero: NA 3.1

COMPORTAMIENTO DE LAS VARIABLES DURANTE EL TRIMESTRE: Julio-Septiembre

VARIABLE	UNIDAD DE MEDIDA	OPERACION	META ANUAL	AVANCE TRIMESTRAL				AVANCE ACUMULADO			
				Programado	%	Alcanzado	%	Programado	%	Alcanzado	%
Número de consultas de apoyo psicológico otorgadas a mujeres, hijas e hijos menores de edad víctimas de maltrato y abuso	Servicios	Sumable	870.00	290.00	33.33	307.00	105.86	620.00	71.26	644.00	103.87
Total de consultas de apoyo psicológico otorgadas a mujeres, hijas e hijos menores de edad víctimas de maltrato y abuso	Servicios	Sumable	870.00	290.00	33.33	307.00	105.86	620.00	71.26	644.00	103.87

COMPORTAMIENTO DEL INDICADOR

DESCRIPCIÓN DE LA META ANUAL

Brindar el apoyo a la población vulnerable con el otorgamiento de atención psicológica por medio de especialistas en el tema.

META ANUAL	TRIMESTRE: Julio-Septiembre							
	AVANCE TRIMESTRAL				AVANCE ACUMULADO			
	Programado	Alcanzado	EF%	SEMAFORO	Programado	Alcanzado	EF%	SEMAFORO
100.00	100.00	100.00	100.00	Verde	100.00	100.00	100.00	Verde

DESCRIPCIÓN DE RESULTADOS Y JUSTIFICACIÓN EN CASO DE VARIACIÓN SUPERIOR A ± 10 % RESPECTO A LO PROGRAMADO
Se cumple con la meta en un 105.86% en el tercer trimestre del ejercicio fiscal.

EVALUACIÓN DEL INDICADOR

Se recomienda continuar bajo esta línea de trabajo en el siguiente trimestre del ejercicio fiscal.


DEPENDENCIA GENERAL: B00 DIRECCIÓN GENERAL
DEPENDENCIA AUXILIAR: 301 Unidad de Asistencia Social

ELABORADO

D. DANIELA GÓMEZ REYES

VO. BO.

LIC. MARTÍN ELPIDIO SÁNCHEZ IBARRA





SISTEMA MUNICIPAL DIF DE CHIMALHUACÁN



PbRm-08b FICHA TECNICA DE SEGUIMIENTO DE INDICADORES 2025 DE GESTIÓN O ESTRATEGICO

TIPO DE FICHA: OSFEM

PILAR DE DESARROLLO / EJE TRANSVERSAL: 1 Eje Transversal 1: Igualdad de Género

TEMA DE DESARROLLO: Institucionalización y transversalización de la perspectiva de género

PROGRAMA PRESUPUESTARIO: 02060805 Igualdad de trato y oportunidades para la mujer y el hombre

PROYECTO PRESUPUESTARIO: 020608050105 Atención social y educativa para hijos de madres y padres trabajadores

OBJETIVO DEL PROGRAMA PRESUPUESTARIO: Engloba los proyectos para promover en todos los ámbitos sociales la igualdad sustantiva desde una perspectiva de género como una condición necesaria para el desarrollo integral de la sociedad, en igualdad de condiciones, oportunidades, derechos y obligaciones.

DEPENDENCIA GENERAL: F00 AREA DE GESTIÓN SOCIAL

DEPENDENCIA AUXILIAR: 309 Área de Servicios Educativos

ESTRUCTURA DEL INDICADOR

NOMBRE DEL INDICADOR: Porcentaje de mujeres y hombres capacitados en áreas productivas.

FÓRMULA DEL CÁLCULO: $(\text{Número de mujeres y hombres que recibieron capacitación para el trabajo} / \text{Total de mujeres y hombres asistentes a los cursos de capacitación para el trabajo impartidos por el municipio}) * 100$

INTERPRETACIÓN:

DIMENSIÓN QUE ATIENDE: Eficiencia

DESCRIPCIÓN DEL FACTOR DE COMPARACIÓN:

AMBITO GEOGRAFICO:

COBERTURA:

LÍNEA BASE

Numero: NA 1.1 No aplica

FRECUENCIA DE MEDICIÓN: Trimestral

COMPORTAMIENTO DE LAS VARIABLES DURANTE EL TRIMESTRE: Julio-Septiembre

VARIABLE	UNIDAD DE MEDIDA	OPERACION	META ANUAL	AVANCE TRIMESTRAL				AVANCE ACUMULADO			
				Programado	%	Alcanzado	%	Programado	%	Alcanzado	%
Número de mujeres y hombres que recibieron capacitación para el trabajo			0.00	0.00	0.00	0.00	0.00	0.00	0.00	0.00	0.00
Total de mujeres y hombres asistentes a los cursos de capacitación para el trabajo impartidos por el municipio			0.00	0.00	0.00	0.00	0.00	0.00	0.00	0.00	0.00

COMPORTAMIENTO DEL INDICADOR

DESCRIPCION DE LA META ANUAL

META ANUAL	TRIMESTRE: Julio-Septiembre							
	AVANCE TRIMESTRAL				AVANCE ACUMULADO			
	Programado	Alcanzado	EF%	SEMAFORO	Programado	Alcanzado	EF%	SEMAFORO
0.00	0.00	0.00	0.00		0.00	0.00	0.00	

DESCRIPCIÓN DE RESULTADOS Y JUSTIFICACIÓN EN CASO DE VARIACIÓN SUPERIOR A ± 10 % RESPECTO A LO PROGRAMADO

EVALUACION DEL INDICADOR

DEPENDENCIA GENERAL: F00 AREA DE GESTIÓN SOCIAL

DEPENDENCIA AUXILIAR: 309 Área de Servicios Educativos

ELABORÓ



LIC. LAURA MORALES SEGURA

VO. BO.

LIC. MARTÍN ELPIDIO SÁNCHEZ IBARRA



SISTEMA MUNICIPAL DIF DE CHIMALHUACÁN

PbRm-08b FICHA TECNICA DE SEGUIMIENTO DE INDICADORES 2025 DE GESTIÓN O ESTRATEGICO

TIPO DE FICHA: OSFEM

PILAR DE DESARROLLO / EJE TRANSVERSAL: 1 Eje Transversal 1: Igualdad de Género
 TEMA DE DESARROLLO: Institucionalización y transversalización de la perspectiva de género
 PROGRAMA PRESUPUESTARIO: 02060805 Igualdad de trato y oportunidades para la mujer y el hombre
 PROYECTO PRESUPUESTARIO: 020608050105 Atención social y educativa para hijos de madres y padres trabajadores
 OBJETIVO DEL PROGRAMA PRESUPUESTARIO: Engloba los proyectos para promover en todos los ámbitos sociales la igualdad sustantiva desde una perspectiva de género como una condición necesaria para el desarrollo integral de la sociedad, en igualdad de condiciones, oportunidades, derechos y obligaciones.
 DEPENDENCIA GENERAL: F00 AREA DE GESTIÓN SOCIAL
 DEPENDENCIA AUXILIAR: 309 Área de Servicios Educativos

ESTRUCTURA DEL INDICADOR

NOMBRE DEL INDICADOR: Porcentaje de mujeres y hombres colocados en el mercado laboral mediante la bolsa de trabajo.
 FÓRMULA DEL CÁLCULO: $(\text{Mujeres y hombres colocados en el mercado laboral mediante la bolsa de trabajo} / \text{Total de Mujeres y hombres inscritos en la bolsa de trabajo}) * 100$
 INTERPRETACIÓN:
 DIMENSIÓN QUE ATIENDE: Eficiencia
 DESCRIPCIÓN DEL FACTOR DE COMPARACIÓN:
 AMBITO GEOGRAFICO:
 COBERTURA:
 LINEA BASE
 Numero: NA 1.2 No aplica

FRECUENCIA DE MEDICIÓN: Trimestral

COMPORTAMIENTO DE LAS VARIABLES DURANTE EL TRIMESTRE: Julio-Septiembre

VARIABLE	UNIDAD DE MEDIDA	OPERACION	META ANUAL	AVANCE TRIMESTRAL				AVANCE ACUMULADO				
				Programado	%	Alcanzado	%	Programado	%	Alcanzado	%	
Mujeres y hombres colocados en el mercado laboral mediante la bolsa de trabajo			0.00	0.00	0.00	0.00	0.00	0.00	0.00	0.00	0.00	0.00
Total de Mujeres y hombres inscritos en la bolsa de trabajo			0.00	0.00	0.00	0.00	0.00	0.00	0.00	0.00	0.00	0.00

COMPORTAMIENTO DEL INDICADOR

DESCRIPCION DE LA META ANUAL


META ANUAL	TRIMESTRE: Julio-Septiembre							
	AVANCE TRIMESTRAL				AVANCE ACUMULADO			
	Programado	Alcanzado	EF%	SEMAFORO	Programado	Alcanzado	EF%	SEMAFORO
0.00	0.00	0.00	0.00		0.00	0.00	0.00	

DESCRIPCION DE RESULTADOS Y JUSTIFICACIÓN EN CASO DE VARIACIÓN SUPERIOR A ±10 % RESPECTO A LO PROGRAMADO

EVALUACION DEL INDICADOR

DEPENDENCIA GENERAL: F00 AREA DE GESTIÓN SOCIAL
 DEPENDENCIA AUXILIAR: 309 Área de Servicios Educativos

ELABORÓ



VO. BO



LIC. LAURA MORALES SEGURA

LIC. MARTÍN ELPIDIO SÁNCHEZ IBARRA

PbRm-08b FICHA TECNICA DE SEGUIMIENTO DE INDICADORES 2025 DE GESTIÓN O ESTRATEGICO

SISTEMA MUNICIPAL DIF DE CHIMALHUACÁN

TIPO DE FICHA: OSFEM

PILAR DE DESARROLLO / EJE TRANSVERSAL: 1 Eje Transversal 1: Igualdad de Género

TEMA DE DESARROLLO: Institucionalización y transversalización de la perspectiva de género

PROGRAMA PRESUPUESTARIO: 02060805 Igualdad de trato y oportunidades para la mujer y el hombre

PROYECTO PRESUPUESTARIO: 020608050105 Atención social y educativa para hijos de madres y padres trabajadores

OBJETIVO DEL PROGRAMA PRESUPUESTARIO: Engloba los proyectos para promover en todos los ámbitos sociales la igualdad sustantiva desde una perspectiva de género como una condición necesaria para el desarrollo integral de la sociedad, en igualdad de condiciones, oportunidades, derechos y obligaciones.

DEPENDENCIA GENERAL: F00 AREA DE GESTIÓN SOCIAL

DEPENDENCIA AUXILIAR: 309 Área de Servicios Educativos

ESTRUCTURA DEL INDICADOR

NOMBRE DEL INDICADOR: Porcentaje de solicitudes de apoyos escolares para hijos de mujeres y hombres trabajadores atendidas.

FÓRMULA DEL CÁLCULO: $(\text{Numero de solicitudes de apoyos escolares para hijos de mujeres y hombres trabajadores atendidos} / \text{Total de solicitudes de apoyos escolares para hijos de mujeres y hombres trabajadores recibidas}) * 100$

INTERPRETACIÓN: Calculo de variación de solicitudes de apoyos escolares para hijos de mujeres y hombres trabajadores atendidos en comparación con total de solicitudes de apoyos escolares.

DIMENSIÓN QUE ATIENDE: Eficiencia FRECUENCIA DE MEDICIÓN: Trimestral

DESCRIPCIÓN DEL FACTOR DE COMPARACIÓN: Solicitudes de apoyos escolares atendidas vs Total de solicitudes recibidas.

AMBITO GEOGRAFICO: Municipal

COBERTURA: Total de la población

LINEA BASE: 121

Numero: NA 2.1

COMPORTAMIENTO DE LAS VARIABLES DURANTE EL TRIMESTRE: Julio-Septiembre

VARIABLE	UNIDAD DE MEDIDA	OPERACION	META ANUAL	AVANCE TRIMESTRAL				AVANCE ACUMULADO			
				Programado	%	Alcanzado	%	Programado	%	Alcanzado	%
Numero de solicitudes de apoyos escolares para hijos de mujeres y hombres trabajadores atendidos	Solicitud	Sumable	150.00	0.00	0.00	0.00	0.00	0.00	0.00	0.00	0.00
Total de solicitudes de apoyos escolares para hijos de mujeres y hombres trabajadores recibidas	Solicitud	Sumable	150.00	0.00	0.00	0.00	0.00	0.00	0.00	0.00	0.00

COMPORTAMIENTO DEL INDICADOR

DESCRIPCION DE LA META ANUAL

Atender el mayor número de solicitudes de apoyos escolares para hijos de mujeres y hombres trabajadores para beneficio de sus hijos.

META ANUAL	TRIMESTRE: Julio-Septiembre							
	AVANCE TRIMESTRAL				AVANCE ACUMULADO			
	Programado	Alcanzado	EF%	SEMAFORO	Programado	Alcanzado	EF%	SEMAFORO
100.00	0.00	0.00	0.00	Verde	0.00	0.00	0.00	Verde

DESCRIPCIÓN DE RESULTADOS Y JUSTIFICACIÓN EN CASO DE VARIACIÓN SUPERIOR A ± 10 % RESPECTO A LO PROGRAMADO.
Esta meta no se programó en el tercer trimestre del Ejercicio Fiscal.


Esta meta no se evaluó en el tercer trimestre del Ejercicio Fiscal.

DEPENDENCIA GENERAL: F00 AREA DE GESTIÓN SOCIAL
DEPENDENCIA AUXILIAR: 309 Área de Servicios Educativos



Laura Morales Segura

ELABORÓ



VO. BO. *Martín Elpidio Sánchez Ibarra*



SISTEMA MUNICIPAL DIF DE CHIMALHUACÁN

PbRm-08b FICHA TECNICA DE SEGUIMIENTO DE INDICADORES 2025 DE GESTIÓN O ESTRATEGICO

TIPO DE FICHA: OSFEM

PILAR DE DESARROLLO / EJE TRANSVERSAL: 1 Eje Transversal 1: Igualdad de Género
 TEMA DE DESARROLLO: Institucionalización y transversalización de la perspectiva de género
 PROGRAMA PRESUPUESTARIO: 02060805 Igualdad de trato y oportunidades para la mujer y el hombre
 PROYECTO PRESUPUESTARIO: 020608050105 Atención social y educativa para hijos de madres y padres trabajadores
 OBJETIVO DEL PROGRAMA PRESUPUESTARIO: Engloba los proyectos para promover en todos los ámbitos sociales la igualdad sustantiva desde una perspectiva de género como una condición necesaria para el desarrollo integral de la sociedad, en igualdad de condiciones, oportunidades, derechos y obligaciones.
 DEPENDENCIA GENERAL: F00 AREA DE GESTIÓN SOCIAL
 DEPENDENCIA AUXILIAR: 309 Área de Servicios Educativos

ESTRUCTURA DEL INDICADOR

NOMBRE DEL INDICADOR: Porcentaje de eventos en materia de género realizados.
 FÓRMULA DEL CÁLCULO: $(\text{Eventos en materia de género realizados} / \text{Eventos en materia de género programados}) * 100$
 INTERPRETACIÓN:
 DIMENSIÓN QUE ATIENDE: Eficiencia
 FRECUENCIA DE MEDICIÓN: Trimestral
 DESCRIPCIÓN DEL FACTOR DE COMPARACIÓN:
 AMBITO GEOGRAFICO:
 COBERTURA:
 LINEA BASE
 Numero: NA 3.1 No aplica

COMPORTAMIENTO DE LAS VARIABLES DURANTE EL TRIMESTRE: Julio-Septiembre

VARIABLE	UNIDAD DE MEDIDA	OPERACION	META ANUAL	AVANCE TRIMESTRAL				AVANCE ACUMULADO			
				Programado	%	Alcanzado	%	Programado	%	Alcanzado	%
Eventos en materia de género realizados			0.00	0.00	0.00	0.00	0.00	0.00	0.00	0.00	0.00
Eventos en materia de género programados			0.00	0.00	0.00	0.00	0.00	0.00	0.00	0.00	0.00

COMPORTAMIENTO DEL INDICADOR

DESCRIPCIÓN DE LA META ANUAL

META ANUAL	TRIMESTRE: Julio-Septiembre							
	AVANCE TRIMESTRAL				AVANCE ACUMULADO			
	Programado	Alcanzado	EF%	SEMAFORO	Programado	Alcanzado	EF%	SEMAFORO
0.00	0.00	0.00	0.00		0.00	0.00	0.00	

DESCRIPCIÓN DE RESULTADOS Y JUSTIFICACIÓN EN CASO DE VARIACIÓN SUPERIOR A ±10 % RESPECTO A LO PROGRAMADO

EVALUACION DEL INDICADOR

DEPENDENCIA GENERAL: F00 AREA DE GESTIÓN SOCIAL
 DEPENDENCIA AUXILIAR: 309 Área de Servicios Educativos

ELABORÓ

VO. BO.

LIC. LAURA MORALES SEGURA

LIC. MARTÍN ELPIDIO SÁNCHEZ IBARRA



SISTEMA MUNICIPAL DIF DE CHIMALHUACÁN

PbRm-08b FICHA TECNICA DE SEGUIMIENTO DE INDICADORES 2025 DE GESTIÓN O ESTRATEGICO

TIPO DE FICHA: OSFEM

PILAR DE DESARROLLO / EJE TRANSVERSAL: 1 Eje Transversal 1: Igualdad de Género
TEMA DE DESARROLLO: Institucionalización y transversalización de la perspectiva de género
PROGRAMA PRESUPUESTARIO: 02060805 Igualdad de trato y oportunidades para la mujer y el hombre
PROYECTO PRESUPUESTARIO: 020608050105 Atención social y educativa para hijos de madres y padres trabajadores
OBJETIVO DEL PROGRAMA PRESUPUESTARIO: Engloba los proyectos para promover en todos los ámbitos sociales la igualdad sustantiva desde una perspectiva de género como una condición necesaria para el desarrollo integral de la sociedad, en igualdad de condiciones, oportunidades, derechos y obligaciones.
DEPENDENCIA GENERAL: F00 AREA DE GESTIÓN SOCIAL
DEPENDENCIA AUXILIAR: 309 Área de Servicios Educativos

ESTRUCTURA DEL INDICADOR

NOMBRE DEL INDICADOR: Porcentaje de pláticas con perspectiva de género realizadas.
FÓRMULA DEL CÁLCULO: (Pláticas con perspectiva de género realizadas/Pláticas con perspectiva de género programadas) *100
INTERPRETACIÓN:
DIMENSIÓN QUE ATIENDE: Eficiencia
DESCRIPCIÓN DEL FACTOR DE COMPARACIÓN:
AMBITO GEOGRAFICO:
COBERTURA:
LINEA BASE
Numero: NA 3.2 No aplica

FRECUENCIA DE MEDICIÓN: Trimestral

COMPORTAMIENTO DE LAS VARIABLES DURANTE EL TRIMESTRE: Julio-Septiembre

VARIABLE	UNIDAD DE MEDIDA	OPERACION	META ANUAL	AVANCE TRIMESTRAL				AVANCE ACUMULADO			
				Programado	%	Alcanzado	%	Programado	%	Alcanzado	%
Pláticas con perspectiva de género realizadas			0.00	0.00	0.00	0.00	0.00	0.00	0.00	0.00	0.00
Pláticas con perspectiva de género programadas			0.00	0.00	0.00	0.00	0.00	0.00	0.00	0.00	0.00

COMPORTAMIENTO DEL INDICADOR



DESCRIPCION DE LA META ANUAL

META ANUAL	TRIMESTRE: Julio-Septiembre							
	AVANCE TRIMESTRAL				AVANCE ACUMULADO			
	Programado	Alcanzado	EF%	SEMAFORO	Programado	Alcanzado	EF%	SEMAFORO
0.00	0.00	0.00	0.00		0.00	0.00	0.00	

DESCRIPCIÓN DE RESULTADOS Y JUSTIFICACIÓN EN CASO DE VARIACIÓN SUPERIOR A ±10 % RESPECTO A LO PROGRAMADO

EVALUACION DEL INDICADOR

DEPENDENCIA GENERAL: F00 AREA DE GESTIÓN SOCIAL
DEPENDENCIA AUXILIAR: 309 Área de Servicios Educativos



Laura Morales Segura
ELABORÓ



VO. BO. *Martín Elpidio Sánchez Ibarra*

LIC. LAURA MORALES SEGURA

LIC. MARTÍN ELPIDIO SÁNCHEZ IBARRA